




Kennziffer  
L IV 1 j  
2004

## Statistische Berichte

# Umsätze und ihre Besteuerung in Bayern im Jahr 2004

Ergebnisse der Umsatzsteuerstatistik

Herausgegeben im  
Juni 2006  
Bestellnummer:  
L41003 200400  
Einzelpreis:  
22,90 €



# Statistisches Jahrbuch für Bayern 2005

- 576 Seiten
- Tabellenwerk mit den wichtigsten statistischen Daten zum Freistaat Bayern
- 64 Schaubilder
- Bayernkarten mit Regierungsbezirken, Landkreisen und kreisfreien Städten, Regionen
- Geographische und meteorologische Angaben
- auch auf CD-ROM

## Inhalt

- Zeitreihen • Zeitreihen zu sämtlichen statistischen Bereichen für die Jahre 1960, 1970, 1980, 1990, 2003 und 2004
- Bevölkerung und Kultur • Bevölkerungsstand und -bewegung, Gesundheitswesen, Bildung und Kultur, Rechtspflege, Wahlen, Erwerbstätigkeit
- Wirtschaft und Finanzen • Land- und Forstwirtschaft, Produzierendes Gewerbe, Bautätigkeit, Wohnungswesen, Handel und Gastgewerbe, Verkehr, Geld und Kredit, Versicherungen, Öffentliche Finanzen, Preise
- Soziale Verhältnisse • Öffentliche Sozialleistungen, Löhne und Gehälter, Versorgung und Verbrauch
- Gesamte Volkswirtschaft • Entstehung, Verteilung und Verwendung des Sozialproduktes, Umweltschutz
- Regionaldaten • Strukturdaten der Landkreise, kreisfreien Städte, Regierungsbezirke und Regionen
- Bund und Länder • Wichtige Strukturdaten Deutschlands und aller Bundesländer
- Bayern in Europa • Strukturdaten der Mitgliedsstaaten der EU
- Sachverzeichnis • Merkmalsbezogen tief gegliedert

[www.statistik.bayern.de/veroeffentlichungen/webshop](http://www.statistik.bayern.de/veroeffentlichungen/webshop)

Weitere Bestellmöglichkeiten finden Sie im Impressum.



### Zeichenerklärung

- |   |  |     |  |
|---|--|-----|--|
| 0 | = mehr als nichts, aber weniger als die Hälfte der kleinsten in der Tabelle nachgewiesenen Einheit | ( ) | = Nachweis unter dem Vorbehalt, dass der Zahlenwert erhebliche Fehler aufweisen kann |
| - | = nichts vorhanden   | p   | = vorläufiges Ergebnis   |
| / | = keine Angaben, da Zahlen nicht sicher genug  | r   | = berichtiges Ergebnis   |
| · | = Zahlenwert unbekannt oder geheimzuhalten   | s   | = geschätztes Ergebnis   |
| x | = Tabellenfach gesperrt, da Aussage nicht sinnvoll   | ≙   | = entspricht   |

### Auf- und Abrundungen

Im allgemeinen ist ohne Rücksicht auf die Endsummen auf- bzw. abgerundet worden. Deshalb können sich bei der Summierung von Einzelangaben geringfügige Abweichungen zu den Endsummen ergeben. Bei Aufgliederungen einer Gesamtheit in Prozent kann die Summe der Einzelwerte wegen Rundens vom Wert 100 % abweichen. Eine Abstimmung auf 100 % erfolgt im allgemeinen nicht.

### Impressum

Verleger, Herausgeber und Druck: Bayerisches Landesamt für Statistik und Datenverarbeitung  
Neuhauser Straße 8, 80331 München  
Briefanschrift: 80288 München  
Telefon: 089 2119 255; Telefax: (089) 2119 607  
E-Mail: [vertrieb@statistik.bayern.de](mailto:vertrieb@statistik.bayern.de)  
Internet: <http://www.statistik.bayern.de>

© Vervielfältigung und Verbreitung, auch auszugsweise, bedürfen der Genehmigung des Herausgebers. In Druckwerken sind für nicht gewerbliche Zwecke Vervielfältigung und Verbreitung, auch auszugsweise, mit Quellenangabe gestattet.

## Inhaltsübersicht

	Seite
<b>Textteil</b>	
Vorbemerkung .....	3
Methodische Hinweise	
1. Rechtliche Grundlagen .....	3
2. Erhebungsunterlagen und Durchführung .....	3
3. Begriffsbestimmungen .....	3
4. Ausgewählte Erhebungsmerkmale .....	3
5. Wirtschaftssystematische Zuordnung .....	4
Übersicht 1. Vereinfachtes Schema zur Darstellung der steuerbaren Umsätze .....	4
Übersicht 2. Überblick über die Gliederung der Klassifikation der Wirtschaftszweige (Ausgabe 2003) .....	5
Muster der Vordrucke im Umsatzsteuer-Voranmeldungsverfahren 2004 .....	6
<b>Schaubilder</b>	
Lieferungen und Leistungen je Steuerpflichtigen in den kreisfreien Städten und Landkreisen Bayerns im Jahre 2004	8
Lieferungen und Leistungen je Einwohner in den kreisfreien Städten und Landkreisen Bayerns im Jahre 2004 .....	9
<b>Tabellenteil</b>	
1. Steuerpflichtige, Lieferungen und Leistungen sowie Umsatzsteuer aufgrund der Umsatzsteuer-Voranmeldungen in Bayern 2004 nach Umsatzgrößenklassen .....	13
2. Steuerpflichtige sowie Lieferungen und Leistungen aufgrund der Umsatzsteuer-Voranmeldungen in Bayern 2004 nach Umsatzgrößenklassen und Wirtschaftszweigen .....	14
3. Steuerpflichtige mit Lieferungen und Leistungen von 1 Million Euro oder mehr aufgrund der Umsatzsteuer-Voranmeldungen in Bayern 2004 nach Umsatzgrößenklassen und Wirtschaftszweigen .....	64
4. Steuerpflichtige, steuerbarer Umsatz und Umsatzsteuer aufgrund der Umsatzsteuer-Voranmeldungen in Bayern 2004 nach ausführlicher wirtschaftlicher Gliederung .....	114
5. Steuerpflichtige, Lieferungen und Leistungen sowie Umsatzsteuer aufgrund der Umsatzsteuer-Voranmeldungen in Bayern 2004 nach Umsatzgrößenklassen und Rechtsformen .....	138
6. Steuerpflichtige, Lieferungen und Leistungen sowie Umsatzsteuer aufgrund der Umsatzsteuer-Voranmeldungen in Bayern 2004 nach Wirtschaftszweigen und Rechtsformen .....	141
7. Steuerfreie und steuerpflichtige Lieferungen und Leistungen aufgrund der Umsatzsteuer-Voranmeldungen in Bayern 2004 nach Wirtschaftszweigen, Vorsteuerabzug und Steuersätzen .....	158
8. Steuerpflichtige sowie Lieferungen und Leistungen aufgrund der Umsatzsteuer-Voranmeldungen in Bayern 2004 nach Regierungsbezirken, kreisfreien Städten, Landkreisen und ausgewählten Wirtschaftszweigen .....	188
9. Steuerpflichtige, steuerbarer Umsatz und Umsatzsteuer aufgrund der Umsatzsteuer-Voranmeldungen in Bayern 2004 nach Regierungsbezirken, kreisfreien Städten und Landkreisen .....	204
10. Steuerpflichtige, Lieferungen und Leistungen sowie Umsatzsteuer aufgrund der Umsatzsteuer-Voranmeldungen in Bayern 2004 nach Regierungsbezirken und Umsatzgrößenklassen .....	208
11. Steuerpflichtige sowie Lieferungen und Leistungen aufgrund der Umsatzsteuer-Voranmeldungen in Bayern 2004 nach Regionen und ausgewählten Wirtschaftszweigen .....	212

### Abkürzungen

a.	= am	i. S.	= im Sinne
Abs.	= Absatz	i. V. m.	= in Verbindung mit
a. d.	= an der	KG	= Kommanditgesellschaft
AG	= Aktiengesellschaft	KG a. A.	= Kommanditgesellschaft auf Aktien
a. n. g.	= anderweitig nicht genannt	Mill.	= Millionen
Berlin FG	= Berlinförderungsgesetz	NE	= Nicht Eisen
BGB-Gesellschaft	= Gesellschaft des bürgerlichen Rechts	Nr.	= Nummer
BGBI	= Bundesgesetzblatt	o. g.	= oben genannt
dar.	= darunter	OHG	= Offene Handelsgesellschaft
dav.	= davon	OPf.	= Oberpfalz
EGKS	= Europäische Gemeinschaft für Kohle und Stahl	t.	= Tonnen
Eh. m.	= Einzelhandel mit	Tz.	= Textziffer
EU	= Europäische Union	u. a.	= und andere
ggf.	= gegebenenfalls	u. ä.	= und ähnliche(s)
Gh. m.	= Großhandel mit	UStDV	= Umsatzsteuer-Durchführungsverordnung
GmbH	= Gesellschaft mit beschränkter Haftung	UStG	= Umsatzsteuergesetz
H. v.	= Herstellung von	vH	= von Hundert
i. d.	= in der	V. v.	= Vermittlung von

### Zeichenerklärung

-	= nichts vorhanden
0 bzw. 0,0	= mehr als nichts, aber weniger als die Hälfte der kleinsten in der Tabelle nachgewiesenen Einheit
.	= Zahlenwert unbekannt oder geheimzuhalten
x	= Aussage nicht sinnvoll
*	= prozentuale Abweichung größer als 999,99
△	= entspricht

### Gebietsstand:

31. Dezember 2004

Anmerkung: Abweichungen in den Summen sind rundungsbedingt.

## Vorbemerkung

Die im jährlichen Turnus durchzuführende Umsatzsteuerstatistik, liefert für die Gesetzgebung und Verwaltung Unterlagen über die steuerliche Belastung der Umsätze sowie über die Auswirkungen einzelner steuerlicher Bestimmungen. Diese Statistiken vermitteln aber auch einen Einblick in die Struktur und Höhe der Umsätze und kennzeichnen damit die branchenmäßige und regionale Wirtschaftsentwicklung.

Die Umsatzsteuerstatistik beruht auf der Auswertung monatlicher und vierteljährlicher Voranmeldungen, zu denen Unternehmer verpflichtet sind, deren Umsatz über 17 500 Euro und deren Steuer über 512 Euro im Jahr beträgt. Nicht erfasst werden ferner jene Unternehmen, die nahezu ausschließlich steuerfreie Umsätze tätigen bzw. bei denen keine Steuerzahllast entsteht (z.B. niedergelassene Ärzte und Zahnärzte ohne Labor, Behörden, Versicherungsvertreter, landwirtschaftliche Unternehmen).

## Methodische Hinweise

### 1. Rechtliche Grundlagen

Die für das Jahr 2004 durchgeführte Umsatzsteuerstatistik erfolgte nach dem Gesetz über Steuerstatistiken (StStatG), veröffentlicht als Art. 35 des Jahressteuergesetzes 1996 vom 11. Oktober 1995 (BGBl I S. 1250, 1409), zuletzt geändert durch Art. 4 Abs. 20 des Gesetzes vom 22. September 2005 (BGBl. I S. 2809).

Maßgebend für die Erfassung und Besteuerung der Umsätze und innergemeinschaftlichen Erwerbe im Kalenderjahr 2004 waren das Umsatzsteuergesetz (UStG) 1999 vom 9. Juni 1999 (BGBl I S. 1270) sowie die dazu ergangenen Änderungen, Verordnungen und Verwaltungsvorschriften.

### 2. Erhebungsunterlagen und Durchführung

Die Umsatzsteuerstatistik ist eine Sekundärstatistik. Die Erhebung wird seit 1996 jährlich durchgeführt (bis dahin alle 2 Jahre).

Als Erhebungsunterlagen für das Berichtsjahr 2004 standen, wie schon in den vorangegangenen Statistikjahren, ausschließlich Magnetbänder der Finanzverwaltung mit anonymisierten Angaben aus den Umsatzsteuer-Voranmeldungen zur Verfügung. Die von der Finanzverwaltung erfassten Merkmale können den Vordruckmustern auf den Seiten 6 und 7 entnommen werden.

In regionaler Gliederung liegen die Ergebnisse der Umsatzsteuerstatistik bis auf Gemeindeebene vor. Da der Gesamtumsatz eines Unternehmens, das in mehreren Bereichen bzw. Regionen tätig ist, nur in einem einzigen Wirtschaftszweig bzw. einer einzigen Gemeinde nachgewiesen wird, sind dem Erkenntniswert der Umsatzsteuerstatistik insbesondere auf regionaler Basis jedoch Grenzen gesetzt. Der regionalen Gliederung liegt der Gebietsstand 31. Dezember 2004 zugrunde.

### 3. Begriffsbestimmungen

Als **Umsatzsteuerpflichtige** gelten Unternehmer im Sinne des § 2 Abs. 1 UStG. Danach ist Unternehmer, wer eine gewerbliche oder berufliche Tätigkeit selbstständig und nachhaltig ausübt. Das Unternehmen umfasst die gesamte gewerbliche oder berufliche Tätigkeit. Unterhält ein Unternehmen mehrere Betriebe oder örtliche Einheiten (Filialen, Zweigbetriebe, bei Organschaften: Tochterunternehmen), wird der gesamte Jahresumsatz grundsätzlich dort erfasst, wo das Unternehmen ganz oder überwiegend betrieben wird. Für (ausländische) Unternehmen, die von einem nicht zum Geltungsgebiet gehörenden Ort aus betrieben werden, ist das Finanzamt zuständig, in dessen Bezirk die Umsätze ganz oder überwiegend bewirkt werden (§ 21 Abgabenordnung).

Der **steuerbare Umsatz** (§ 1 UStG) umfasst alle Lieferungen und sonstigen Leistungen, den Eigenverbrauch und die eigenverbrauchsähnlichen Vorgänge sowie seit 1993 auch die innergemeinschaftlichen Erwerbe, unabhängig davon, ob diese Umsätze steuerpflichtig oder steuerfrei sind.

**Bemessungsgrundlage** für Lieferungen und sonstige Leistungen sowie für die innergemeinschaftlichen Erwerbe ist das Entgelt (§ 10 Abs. 1 UStG).

Der Eigenverbrauch sowie die eigenverbrauchsähnlichen Vorgänge werden nach dem Einkaufspreis zuzüglich der Nebenkosten oder nach den Selbstkosten bewertet (§ 10 Abs. 4 Nr. 1-3 UStG). Die Umsatzsteuer gehört nicht zur Bemessungsgrundlage.

Als Umsatzsteuer werden die Zahllast bzw. der Erstattungsanspruch ausgewiesen. Diese errechnet der Unternehmer aus der Umsatzsteuer auf die steuerpflichtigen Umsätze abzüglich der ihm in Rechnung gestellten abziehbaren Vorsteuern und den sonstigen Kürzungsbeträgen.

Übersicht 1 gibt einen Gesamtüberblick über die steuerbaren Umsätze, die sich aus steuerpflichtigen und steuerfreien Umsätzen zusammensetzen.

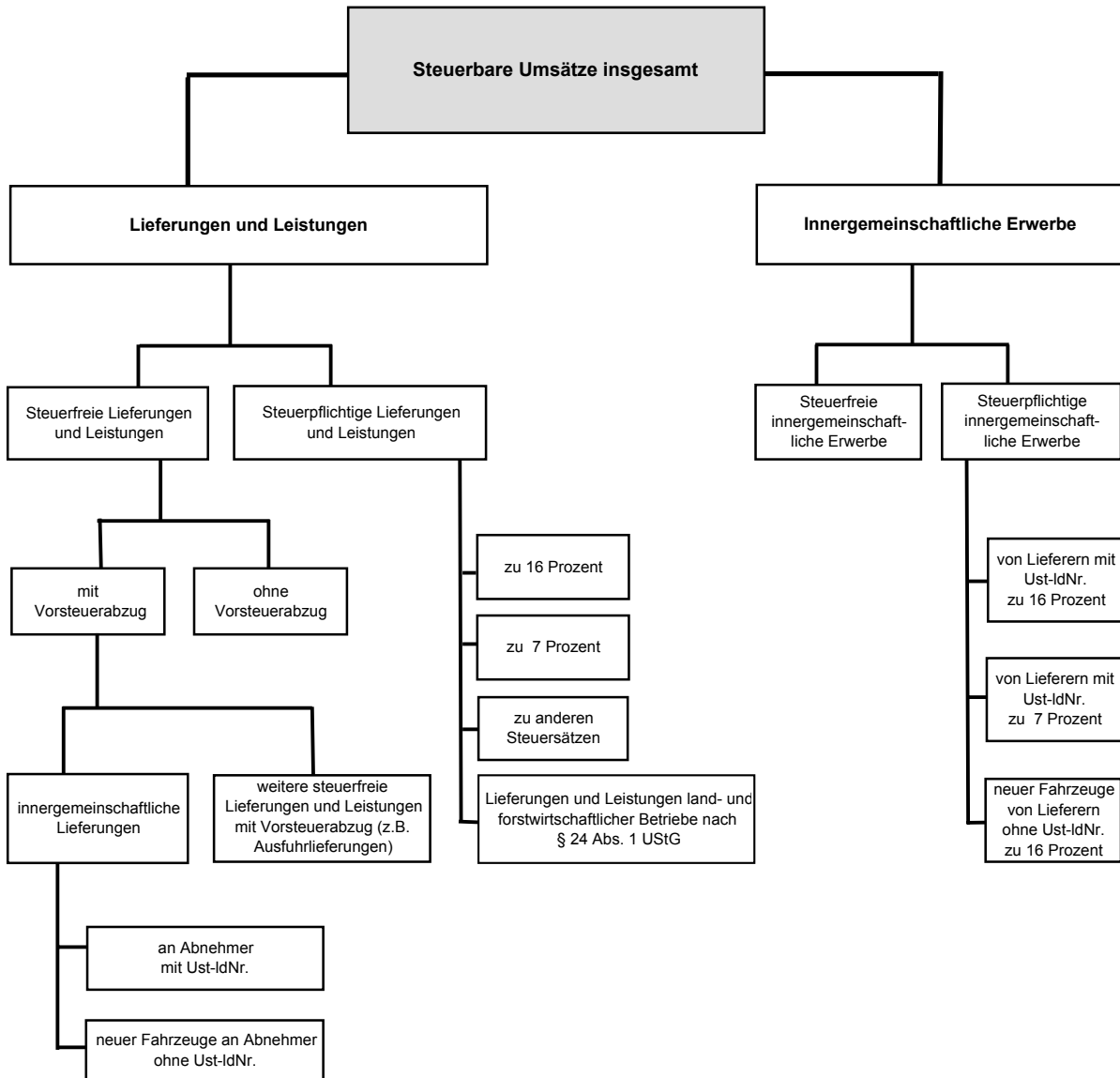
### 4. Ausgewählte Erhebungsmerkmale in den Veröffentlichungstabellen:

- Lieferungen und Leistungen (=steuerpflichtige und steuerfreie Umsätze)
- Wirtschaftszweig
- Rechtsform
- Grundlagen der Umsatzsteuer (Lieferungen und Leistungen, innergemeinschaftliche Erwerbe, Vorsteuern nach Steuersätzen etc.)
- Größenklasse der Lieferungen und Leistungen (Umsatz)

5. Wirtschaftssystematische Zuordnung

Der Branchenzuordnung der Umsatzsteuerstatistik liegt seit dem Berichtsjahr 2002 die Klassifikation der Wirtschaftszweige, Ausgabe 2003 (WZ 2003), Tiefengliederung für Steuerstatistiken (GKZ 2003) zugrunde. - Vergl. Übersicht 2

**Übersicht 1. Vereinfachtes Schema zur Darstellung der steuerbaren Umsätze**



Der Umsatzsteuer unterliegen nach § 1 Abs. 1 UStG die folgenden steuerbaren Umsätze:

- die Lieferungen und sonstigen Leistungen, die ein Unternehmer im Inland gegen Entgelt im Rahmen seines Unternehmens ausführt.
- die Einfuhr von Gegenständen aus dem Drittlandsgebiet in das Inland (Einfuhrumsatzsteuer).
- der inneregemeinschaftliche Erwerb im Inland gegen Entgelt.

Die Einfuhrumsätze sind nicht Gegenstand der Umsatzsteuerstatistik.

**Übersicht 2. Überblick über die Gliederung der Klassifikation der Wirtschaftszweige (Ausgabe 2003)**

Abschnitt Unterabschnitt	Abteilung <sup>1)</sup>	Bezeichnung
A	01-02	Land- und Forstwirtschaft
B	05	Fischerei und Fischzucht
C		Bergbau und Gewinnung von Steinen und Erden
CA	10-12	Kohlenbergbau, Torfgewinnung, Gewinnung von Erdöl und Erdgas, Bergbau auf Uran- und Thoriumerze
CB	13-14	Erzbergbau, Gewinnung von Steinen und Erden, sonstiger Bergbau
D		Verarbeitendes Gewerbe
DA	15-16	Ernährungsgewerbe und Tabakverarbeitung
DB	17-18	Textil- und Bekleidungsgewerbe
DC	19	Ledergewerbe
DD	20	Holzwgewerbe (ohne Herstellung von Möbeln)
DE	21-22	Papier-, Verlags- und Druckgewerbe
DF	23	Kokerei, Mineralölverarbeitung, Herstellung und Verarbeitung von Spalt- und Brutstoffen
DG	24	Herstellung von chemischen Erzeugnissen
DH	25	Herstellung von Gummi- und Kunststoffwaren
DI	26	Glasgewerbe, Herstellung von Keramik, Verarbeitung von Steinen und Erden
DJ	27-28	Metallerzeugung und -bearbeitung, Herstellung von Metallerzeugnissen
DK	29	Maschinenbau
DL	30-33	Herstellung von Büromaschinen, Datenverarbeitungsgeräten und -einrichtungen; Elektrotechnik, Feinmechanik und Optik
DM	34-35	Fahrzeugbau
DN	36-37	Herstellung von Möbeln, Schmuck, Musikinstrumenten, Sportgeräten, Spielwaren und sonstigen Erzeugnissen; Recycling
E	40-41	Energie- und Wasserversorgung
F	45	Baugewerbe
G	50-52	Handel; Instandhaltung und Reparatur von Kraftfahrzeugen und Gebrauchsgütern
H	55	Gastgewerbe
I	60-64	Verkehr und Nachrichtenübermittlung
J	65-67	Kredit- und Versicherungsgewerbe
K	70-74	Grundstücks- und Wohnungswesen, Vermietung bewegl. Sachen, Erbringung von wirtschaftlichen Dienstleistungen, anderweitig nicht genannt
L	75	Öffentliche Verwaltung, Verteidigung, Sozialversicherung
M	80	Erziehung und Unterricht
N	85	Gesundheits-, Veterinär- und Sozialwesen
O	90-93	Erbringung von sonstigen öffentlichen und persönlichen Dienstleistungen
P <sup>2)</sup>	95	Private Haushalte mit Hauspersonal
Q <sup>2)</sup>	99	Exterritoriale Organisationen und Körperschaften

<sup>1)</sup> Die Abteilungen sind gegliedert in Gruppen (3-Steller), diese in Klassen (4-Steller) und diese in Unterklassen (5-Steller).

<sup>2)</sup> In der Umsatzsteuerstatistik nicht vorkommend.

Zeile  
1  
2  
3  
4  
5  
6  
7  
8  
9  
10  
11  
12  
13  
14  
15  
16  
17  
18

Fallart	<b>Steuernummer</b>	Unterfallart
<b>11</b>		<b>56</b>

30

Eingangsstempel oder -datum

## Umsatzsteuer-Voranmeldung 2004

### Voranmeldungszeitraum

bei monatlicher Abgabe bitte ankreuzen ↓ ↓ bei vierteljährlicher Abgabe bitte ankreuzen ↓

04 01	Jan.		04 07	Juli		04 41	I. Kalender-	viertel-	jahr	
04 02	Feb.		04 08	Aug.		04 42	II. Kalender-	viertel-	jahr	
04 03	März		04 09	Sept.		04 43	III. Kalender-	viertel-	jahr	
04 04	April		04 10	Okt.		04 44	IV. Kalender-	viertel-	jahr	
04 05	Mai		04 11	Nov.						
04 06	Juni		04 12	Dez.						

Finanzamt

Unternehmer – ggf. abweichende Firmenbezeichnung – Anschrift – Telefon

Berichtigte Anmeldung (falls ja, bitte eine „1“ eintragen) 10

## I. Anmeldung der Umsatzsteuer-Vorauszahlung

		Bemessungsgrundlage ohne Umsatzsteuer			Steuer	
		volle EUR	<del>St</del>		EUR	Ct
<b>Lieferungen und sonstige Leistungen</b> (einschließlich unentgeltlicher Wertabgaben)						
<b>Steuerfreie Umsätze mit Vorsteuerabzug</b>						
Innergemeinschaftliche Lieferungen (§ 4 Nr. 1 Buchst. b UStG) an Abnehmer mit USt-IdNr. ....	41		<input checked="" type="checkbox"/>			
neuer Fahrzeuge an Abnehmer ohne USt-IdNr. ....	44		<input checked="" type="checkbox"/>			
neuer Fahrzeuge außerhalb eines Unternehmens (§ 2a UStG) ....	49		<input checked="" type="checkbox"/>			
<b>Weitere steuerfreie Umsätze mit Vorsteuerabzug</b> (z.B. Ausfuhrleistungen, Umsätze nach § 4 Nr. 2 bis 7 UStG) ...	43		<input checked="" type="checkbox"/>			
<b>Steuerfreie Umsätze ohne Vorsteuerabzug</b> Umsätze nach § 4 Nr. 8 bis 28 UStG .....	48		<input checked="" type="checkbox"/>			
<b>Steuerpflichtige Umsätze</b> (Lieferungen und sonstige Leistungen einschl. unentgeltlicher Wertabgaben)						
zum Steuersatz von 16 v.H. ....	51		<input checked="" type="checkbox"/>			
zum Steuersatz von 7 v.H. ....	86		<input checked="" type="checkbox"/>			
Umsätze, die anderen Steuersätzen unterliegen .....	35		<input checked="" type="checkbox"/>	36		
<b>Umsätze land- und forstwirtschaftlicher Betriebe nach § 24 UStG</b>						
Lieferungen in das übrige Gemeinschaftsgebiet an Abnehmer mit USt-IdNr. ....	77		<input checked="" type="checkbox"/>			
Umsätze, für die eine Steuer nach § 24 UStG zu entrichten ist (Sägewerkserzeugnisse, Getränke und alkohol. Flüssigkeiten, z.B. Wein)	76		<input checked="" type="checkbox"/>	80		
<b>Innergemeinschaftliche Erwerbe</b>						
<b>Steuerfreie innergemeinschaftliche Erwerbe</b> Erwerbe nach § 4b UStG .....						
91			<input checked="" type="checkbox"/>			
<b>Steuerpflichtige innergemeinschaftliche Erwerbe</b>						
zum Steuersatz von 16 v.H. ....	97		<input checked="" type="checkbox"/>			
zum Steuersatz von 7 v.H. ....	93		<input checked="" type="checkbox"/>			
zu anderen Steuersätzen .....	95		<input checked="" type="checkbox"/>	98		
<b>neuer Fahrzeuge</b> von Lieferanten ohne USt-IdNr. zum allgemeinen Steuersatz .....	94		<input checked="" type="checkbox"/>	96		
Lieferungen des ersten Abnehmers bei <b>innergemeinschaftlichen Dreiecksgeschäften</b> (§ 25b Abs. 2 UStG) .....	42		<input checked="" type="checkbox"/>			
<b>Übertrag</b> .....		zu übertragen in Zeile 45				



		Steuer	
		EUR	Ct
44	Steuernummer:		
45	Übertrag		
46	<b>Umsätze, für die der Leistungsempfänger die Steuer nach § 13b Abs. 2 UStG schuldet</b>	<b>Bemessungsgrundlage ohne Umsatzsteuer volle EUR</b>	
47			
48	zum Steuersatz von 16 v.H.	54	58
49	zum Steuersatz von 7 v.H.	55	
50	zu anderen Steuersätzen	57	
51	<b>Nicht steuerbare Umsätze</b>	45	
52	Steuer infolge Wechsels der Besteuerungsart/-form sowie Nachsteuer auf versteuerte Anzahlungen wegen Steuersatzerhöhung		65
53	<b>Umsatzsteuer</b>		
54	<b>Abziehbare Vorsteuerbeträge</b>		
55	Vorsteuerbeträge aus Rechnungen von anderen Unternehmern (§ 15 Abs. 1 Satz 1 Nr. 1 UStG), aus Leistungen im Sinne des § 13a Abs. 1 Nr. 6 UStG (§ 15 Abs. 1 Satz 1 Nr. 5 UStG) und aus innergemeinschaftlichen Dreiecksgeschäften (§ 25b Abs. 5 UStG)		66
56	Vorsteuerbeträge aus dem innergemeinschaftlichen Erwerb von Gegenständen (§ 15 Abs. 1 Satz 1 Nr. 3 UStG)		61
57	Entrichtete Einfuhrumsatzsteuer (§ 15 Abs. 1 Satz 1 Nr. 2 UStG)		62
58	Vorsteuerbeträge aus Leistungen im Sinne des § 13b Abs. 1 UStG (§ 15 Abs. 1 Satz 1 Nr. 4 UStG)		67
59	Vorsteuerbeträge, die nach allgemeinen Durchschnittssätzen berechnet sind (§§ 23 und 23a UStG)		63
60	Berichtigung des Vorsteuerabzugs (§ 15a UStG)		64
61	Vorsteuerabzug für innergemeinschaftliche Lieferungen neuer Fahrzeuge außerhalb eines Unternehmens (§ 2a UStG) sowie von Kleinunternehmern im Sinne des § 19 Abs. 1 UStG (§ 15 Abs. 4a UStG)		59
62	Verbleibender Betrag		
63	Steuerbeträge, die vom letzten Abnehmer eines innergemeinschaftlichen Dreiecksgeschäfts geschuldet werden (§ 25b Abs. 2 UStG), in Rechnungen unrichtig oder unberechtigt ausgewiesene Steuerbeträge sowie Steuerbeträge, die nach § 6a Abs. 4 Satz 2 oder § 17 Abs. 1 Satz 2 UStG geschuldet werden		69
65	<b>Umsatzsteuer-Vorauszahlung/Überschuss</b>		
66	<b>Anrechnung</b> (Abzug) der festgesetzten <b>Sondervorauszahlung</b> für Dauerfristverlängerung (nur auszufüllen in der letzten Voranmeldung des Besteuerungszeitraums, in der Regel Dezember)		39
67	<b>Verbleibende Umsatzsteuer-Vorauszahlung</b> (bitte in jedem Fall ausfüllen)		83
68	<b>Verbleibender Überschuss</b> - bitte dem Betrag ein Minuszeichen voranstellen -		

## II. Sonstige Angaben und Unterschrift

Ein Erstattungsbetrag wird auf das dem Finanzamt benannte Konto überwiesen, soweit der Betrag nicht mit Steuerschulden verrechnet wird.

**Verrechnung des Erstattungsbetrages erwünscht / Erstattungsbetrag ist abgetreten** (falls ja, bitte eine „1“ eintragen)

Geben Sie bitte die Verrechnungswünsche auf einem besonderen Blatt an oder auf dem beim Finanzamt erhältlichen Vordruck „Verrechnungsantrag“.

Die **Einzugsermächtigung** wird ausnahmsweise (z.B. wegen Verrechnungswünschen) für diesen Voranmeldungszeitraum **widerrufen** (falls ja, bitte eine „1“ eintragen)

Ein ggf. verbleibender Restbetrag ist gesondert zu entrichten.

**Hinweis nach den Vorschriften der Datenschutzgesetze:**

Die mit der Steueranmeldung angeforderten Daten werden auf Grund der §§ 149 ff. der Abgabenordnung und der §§ 18, 18b des Umsatzsteuergesetzes erhoben.

Die Angabe der Telefonnummern ist freiwillig.

Bei der Anfertigung dieser Steueranmeldung hat mitgewirkt:  
(Name, Anschrift, Telefon)





### Bearbeitungshinweis

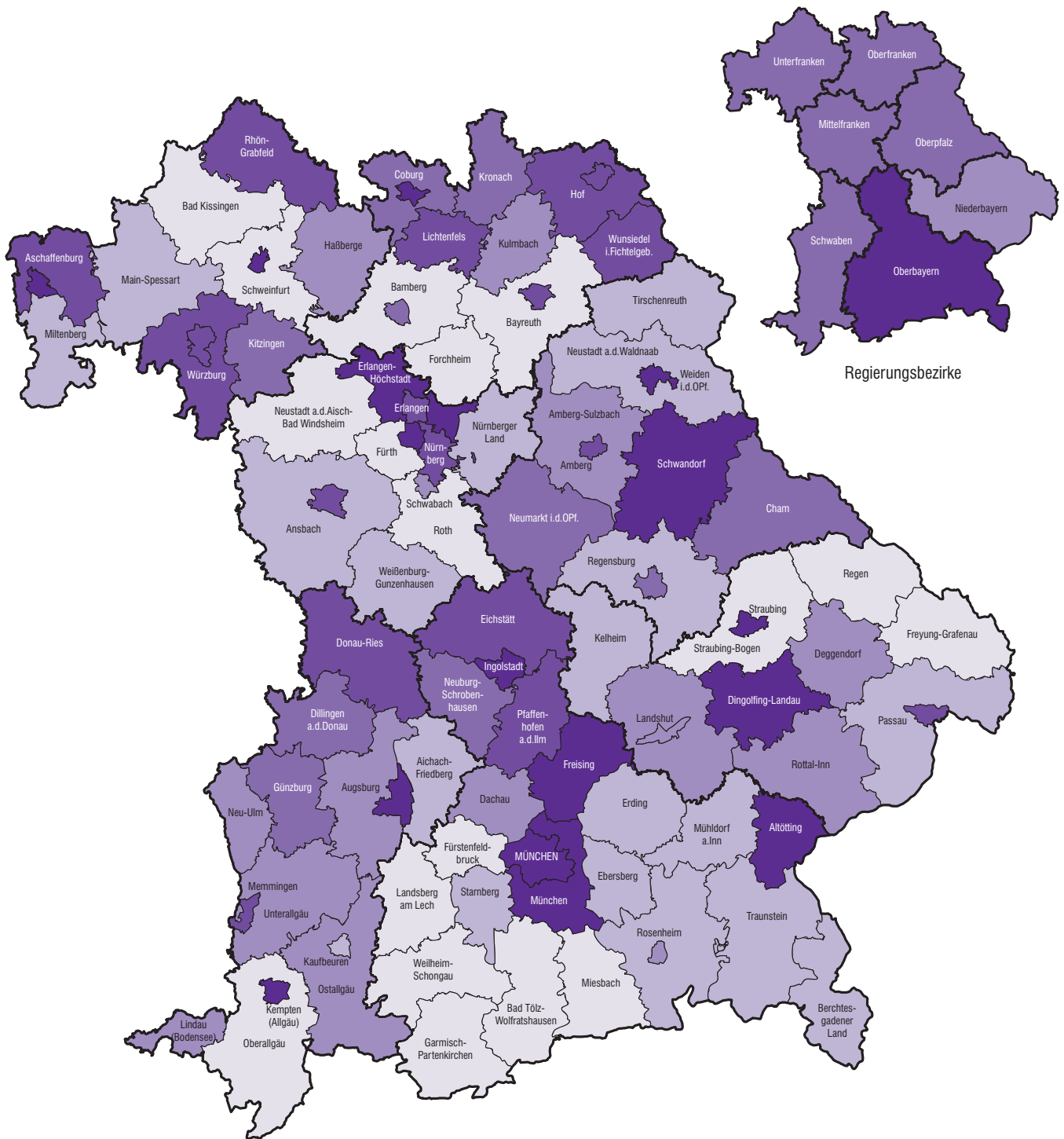
- Die aufgeführten Daten sind mit Hilfe des geprüften und genehmigten Programms sowie ggf. unter Berücksichtigung der gespeicherten Daten maschinell zu verarbeiten.
- Die weitere Bearbeitung richtet sich nach den Ergebnissen der maschinellen Verarbeitung.

\_\_\_\_\_  
Datum, Namenszeichen

Kontrollzahl und/oder Datenerfassungsvermerk

\_\_\_\_\_  
Datum, Unterschrift

# 1. Lieferungen und Leistungen je Steuerpflichtigen in den kreisfreien Städten und Landkreisen Bayerns im Jahre 2004

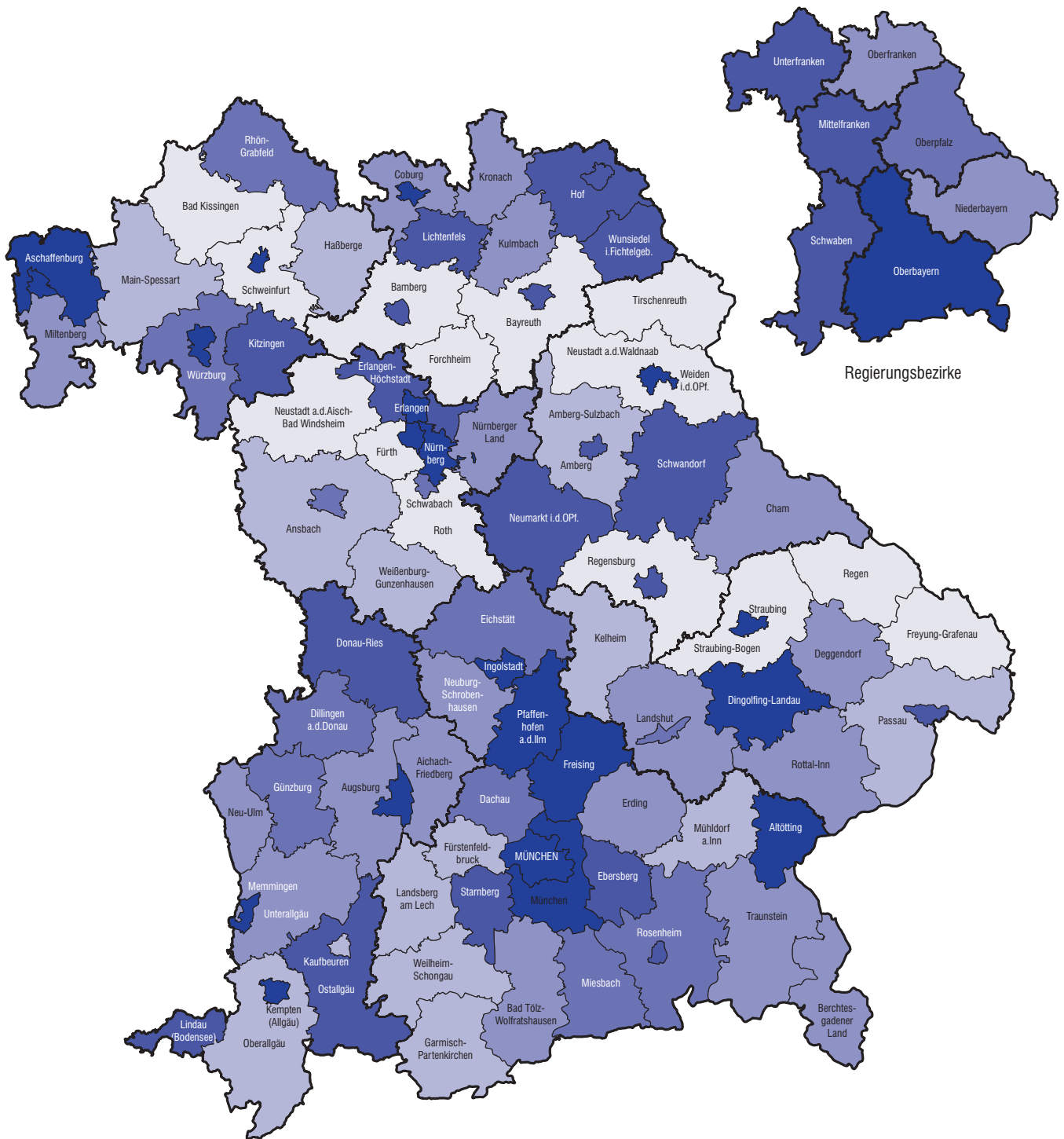


Lieferungen und Leistungen  
(ohne Umsatzsteuer)  
in 1000 Euro

Frequency Range	Frequency
bis unter 650	18
650 bis unter 800	19
800 bis unter 950	15
950 bis unter 1100	10
1100 bis unter 1400	18
1400 oder mehr	16

Minimum: Lkr Garmisch-Partenkirchen 449,8  
 Maximum: Lkr München 3167,9  
 Bayern: 1361,1

## 2. Lieferungen und Leistungen je Einwohner in den kreisfreien Städten und Landkreisen Bayerns im Jahre 2004



Lieferungen und Leistungen  
(ohne Umsatzsteuer)  
in 1000 Euro

	bis unter 25
	25 bis unter 30
	30 bis unter 35
	35 bis unter 40
	40 bis unter 50
	50 oder mehr

Häufigkeit

14
14
18
11
19
20

Minimum:	Lkr Forchheim	15,8
Maximum:	Lkr München	214,5
Bayern:		57,6



## **Tabellenteil**



Tabelle 1. Steuerpflichtige, Lieferungen und Leistungen sowie Umsatzsteuer aufgrund der Umsatzsteuer-Voranmeldungen in Bayern 2004 nach Umsatzgrößenklassen  
 - Lieferungen und Leistungen ohne Umsatzsteuer -

Lieferungen und Leistungen (von ... bis unter ... EUR)	Steuerpflichtige	Lieferungen und Leistungen	Umsatzsteuer vor Abzug der Vorsteuer	Abziehbare Vorsteuer	Umsatzsteuervorauszahlung
	Anzahl	1000 EUR			
	1	2	3	4	5
17500 - 50000	153875	4861115	733762	421390	313497
50000 - 100000	106049	7615765	1133164	622348	513508
100000 - 250000	117550	18697394	2717338	1528537	1194304
250000 - 500000	59571	21009944	2998762	1742936	1255895
500000 - 1 Mill.	38733	27149533	3849799	2328801	1527718
* 1 Mill. oder mehr	50396	636815756	69777409	59592021	10288885
1 Mill.- 2 Mill.	23420	32715124	4619070	2958386	1667045
2 Mill.- 5 Mill.	15121	46444444	6273811	4138417	2148043
5 Mill.- 10 Mill.	5652	39122921	5053113	3522218	1541098
* 1 Mill.- 10 Mill.	44193	118282488	15945994	10619022	5356186
10 Mill.- 25 Mill.	3549	54418374	6757601	5110042	1662084
25 Mill.- 50 Mill.	1267	43676612	5085795	4084050	1009122
50 Mill.- 100 Mill.	714	49059701	5468828	4280294	1208862
100 Mill.- 250 Mill.	422	64338641	6790283	5867867	937192
250 Mill.- 500 Mill.	127	42313177	4141836	3846383	301467
500 Mill.- 1 Mrd.	64	43743907	4809275	4143823	661430
1 Mrd. oder mehr	60	220982855	20777795	21640541	847459
Insgesamt	526174	716149507	81210233	66236034	15093806

Tabelle 2. Steuerpflichtige sowie Lieferungen und Leistungen aufgrund der Umsatzsteuer-

- Beträge in 1000 EUR;

Gewerbe- kenn- zahl 1)	Wirtschaftliche Gliederung	Insgesamt		davon	
				17500	
		bis unter ... EUR			
		50000			
		Steuer- pflich- tige	Lieferungen und Leistungen	Steuer- pflich- tige	Lieferungen und Leistungen
		1	2	3	4
A - 0	SUMME ALLER WIRTSCHAFTSZWEIGE.....	526174	716149507	153875	4861115
A	LAND- UND FORSTWIRTSCHAFT.....	10774	2776814	3156	99122
01	LANDWIRTSCHAFT UND JAGD.....	10244	2636475	2970	93114
01.1	Pflanzenbau.....	4753	891251	1513	46973
01.11	Ackerbau.....	3699	548327	1213	37380
01.12	Gartenbau.....	670	212585	187	5966
01.12.1	Gemüsebau.....	24	9366	4	172
01.12.2	Zierpflanzenbau.....	49	56044	6	191
01.12.3	Baumschulen.....	49	16064	6	177
01.12.4	Allgemeiner Gartenbau.....	548	131111	171	5426
01.13	Dauerkulturbau.....	384	130339	113	3627
01.13.1	Obstbau.....	9	1366	4	144
01.13.2	Weinbau.....	365	125917	105	3325
01.13.3	Allgemeiner Dauerkulturbau.....	10	3056	4	158
01.2	Tierhaltung.....	411	362122	114	3786
01.21	Haltung von Rindern.....	102	15654	23	758
01.22	Haltung von Schafen, Ziegen, Pferden und Eseln.....	105	14282	42	1371
01.23	Haltung von Schweinen.....	36	13100	3	70
01.24	Haltung von Geflügel.....	56	74248	6	218
01.25	Sonstige Tierhaltung.....	112	244838	40	1370
01.3	Gemischte Landwirtschaft.....	2615	354598	723	22106
01.4	Erbringung von landwirtschaftlichen und gärtnerischen Dienstleistungen.....	2465	1028503	620	20248
01.41	Erbringung von landwirtschaftlichen Dienstleistungen für den Pflanzenbau sowie von gärtnerischen Dienst- leistungen.....	2315	739359	574	18798
01.41.1	Erbringung von landwirtschaftlichen Dienstleistungen für den Pflanzenbau.....	343	104204	109	3612
01.41.2	Garten- und Landschaftsbau.....	1796	585601	407	13377
01.41.3	Erbringung von gärtnerischen Dienstleis- tungen (ohne Garten- und Landschaftsbau)....	176	49553	58	1809
01.42	Erbringung von landwirtschaftlichen Dienstleistungen für die Tierhaltung.....	150	289144	46	1450
01.5	Jagd.....	-	-	-	-
02	FORSTWIRTSCHAFT.....	530	140340	186	6008
02.01	Forstwirtschaft (ohne Erbringung von forstwirtschaftlichen Dienstleistungen)....	166	58879	57	1715
02.02	Erbringung von forstwirtschaftlichen Dienstleistungen.....	364	81460	129	4294
B	FISCHEREI UND FISCHZUCHT.....	55	49794	18	522
05.01	Fischerei.....	10	13089	3	67
05.01.1	Hochsee- und Küstenfischerei.....	.	.	.	.
05.01.2	Fluss- und Seenfischerei.....	.	.	3	67
05.02	Teichwirtschaft und Fischzucht.....	45	36705	15	455
C - F	PRODUZIERENDES GEWERBE.....	104022	311999816	19900	638536
C	BERGBAU UND GEWINNUNG VON STEINEN UND ERDEN....	846	1940946	137	4580
CA	KOHLBERGBAU, TORFGEWINNUNG, GEWINNUNG VON ERDÖL UND ERDGAS, BERGBAU AUF URAN- UND THORIUMERZE.....	22	15294	6	192
10	KOHLBERGBAU, TORFGEWINNUNG.....	11	5477	3	119
10.1	Steinkohlenbergbau und -brikettherstellung....	-	-	-	-
10.10.1	Steinkohlenbergbau.....	-	-	-	-
10.10.2	H. v. Steinkohlenbriketts.....	-	-	-	-
10.2	Braunkohlenbergbau und -veredlung.....	-	-	-	-
10.3	Torfgewinnung und -veredlung.....	11	5477	3	119
11	GEWINNUNG VON ERDÖL UND ERDGAS, ERBRINGUNG DAMIT VERBUNDENER DIENSTLEISTUNGEN.....	11	9818	3	73

1) Klassifikation der Wirtschaftszweige (Ausgabe 2003), Tiefengliederung für die Steuerstatistiken (GKZ 2003).



Voranmeldungen in Bayern 2004 nach Umsatzgrößenklassen und Wirtschaftszweigen

Lieferungen und Leistungen ohne Umsatzsteuer -

Steuerpflichtige mit Lieferungen und Leistungen von ... EUR										Gewerbe- kenn- zahl 1)
50000		100000		250000		500000		1 Million oder mehr 2)		
bis unter ... EUR										
100000		250000		500000		1 Million				
Steuer- pflich- tige	Lieferungen und Leistungen	Steuer- pflich- tige	Lieferungen und Leistungen	Steuer- pflich- tige	Lieferungen und Leistungen	Steuer- pflich- tige	Lieferungen und Leistungen	Steuer- pflich- tige	Lieferungen und Leistungen	
5	6	7	8	9	10	11	12	13	14	
106049	7615765	117550	18697394	59571	21009944	38733	27149533	50396	636815756	A - 0
2487	182158	3342	521118	1075	367277	405	277835	309	1329304	A
2361	173158	3233	504516	1026	350714	373	254410	281	1260563	01
1060	77264	1512	237308	442	148641	140	92104	86	288962	01.1
847	61768	1215	189774	305	101182	81	50555	38	107669	01.11
132	9654	177	27772	90	31537	45	31262	39	106394	01.12
6	439	4	704	4	1585	3	2320	3	4147	01.12.1
6	392	10	1802	7	2682	10	6799	10	44178	01.12.2
13	980	15	2110	6	1891	4	2626	5	8279	01.12.3
107	7843	148	23156	73	25380	28	19517	21	49791	01.12.4
81	5842	120	19762	47	15922	14	10287	9	74899	01.13
.	.	.	.	.	.	.	.	.	.	01.13.1
77	5575	.	.	.	.	10	7140	9	74899	01.13.2
.	.	.	.	.	.	.	.	.	.	01.13.3
97	7261	113	17268	41	14445	20	14545	26	304817	01.2
27	2104	47	7101	.	.	.	.	.	.	01.21
31	2200	22	3226	.	.	.	.	.	.	01.22
6	514	9	1607	11	3789	.	.	.	.	01.23
7	500	13	2186	8	2813	8	5561	14	62971	01.24
26	1943	22	3149	11	3837	5	3721	8	230818	01.25
653	48342	988	150716	195	65687	40	26908	16	40837	01.3
551	40291	620	99224	348	121941	173	120853	153	625946	01.4
523	38329	589	94468	329	115688	168	117509	132	354566	01.41
91	6356	72	10767	36	12313	18	12766	17	58391	01.41.1
395	29110	478	77455	274	96947	139	95957	103	272755	01.41.2
37	2863	39	6246	19	6429	11	8786	12	23421	01.41.3
28	1962	31	4756	19	6253	5	3344	21	271379	01.42
-	-	-	-	-	-	-	-	-	-	01.5
126	9000	109	16602	49	16563	32	23425	28	68742	02
32	2252	31	4664	18	5812	12	8512	16	35926	02.01
94	6748	78	11938	31	10751	20	14913	12	32816	02.02
13	956	14	2127	4	1523	.	.	.	.	B
.	.	.	.	-	-	.	.	.	.	05.01
.	.	.	.	-	-	.	.	.	.	05.01.1
.	.	.	.	4	1523	.	.	.	.	05.01.2
.	.	.	.	.	.	.	.	.	.	05.02
16537	1198412	23981	3945765	16427	5852958	11563	8092192	15614	292271952	C - F
112	7774	119	19522	87	31164	129	92682	262	1785224	C
6	389	.	.	.	.	.	.	5	12587	CA
3	203	-	-	.	.	.	.	.	.	10
-	-	-	-	-	-	-	-	-	-	10.1
-	-	-	-	-	-	-	-	-	-	10.10.1
-	-	-	-	-	-	-	-	-	-	10.10.2
3	203	-	-	.	.	.	.	.	.	10.2
-	-	-	-	.	.	.	.	.	.	10.3
3	186	.	.	.	.	.	.	.	.	11

1) Klassifikation der Wirtschaftszweige (Ausgabe 2003), Tiefengliederung für die Steuerstatistiken (GKZ 2003).

2) Tiefere Größenklassengliederung siehe Tabelle 3.

Gewerbe- kenn- zahl 1)	Wirtschaftliche Gliederung	Insgesamt		davon	
				17500	
		bis unter ... EUR			
		50000			
		Steuer- pflich- tige	Lieferungen und Leistungen	Steuer- pflich- tige	Lieferungen und Leistungen
		1	2	3	4
11.1	Gewinnung von Erdöl und Erdgas.....	.	.	.	.
11.2	Erbringung von Dienstleistungen bei der Gewinnung von Erdöl und Erdgas.....	.	.	.	.
12	BERGBAU AUF URAN- UND THORIUMERZE.....	-	-	-	-
CB	ERZBERGBAU, GEWINNUNG VON STEINEN UND ERDEN, SONSTIGER BERGBAU.....	824	1925652	131	4388
13	ERZBERGBAU.....	.	.	.	.
13.1	Eisenerzbergbau.....	-	-	-	-
13.2	NE-Metallerzbergbau (ohne Bergbau auf Uran- und Thoriumerze).....	.	.	.	.
14	GEWINNUNG VON STEINEN UND ERDEN, SONSTIGER BERGBAU.....	.	.	.	.
14.1	Gewinnung von Natursteinen.....	307	928856	71	2424
14.11	Gewinnung von Naturwerksteinen und Natursteinen, a.n.g.....	283	364726	67	2285
14.12	Gewinnung von Kalk- und Gipsstein sowie Anhydrit, Dolomit und Kreide.....	21	561362	4	139
14.13	Gewinnung von Schiefer.....	3	2768	-	-
14.2	Gewinnung von Kies, Sand, Ton und Kaolin.....	460	891108	49	1571
14.21	Gewinnung von Kies und Sand.....	439	689276	49	1571
14.22	Gewinnung von Ton und Kaolin.....	21	201832	-	-
14.3	Gewinnung von Mineralien für die Her- stellung von chemischen Erzeugnissen.....	.	.	-	-
14.4	Gewinnung von Salz.....	-	-	-	-
14.5	Gewinnung von Steinen und Erden, a.n.g., sonstiger Bergbau.....	51	100727	.	.
D	VERARBEITENDES GEWERBE.....	50841	265061233	8375	269545
DA	ERNÄHRUNGSGEWERBE UND TABAKVERARBEITUNG.....	9408	31219265	884	27766
15	ERNÄHRUNGSGEWERBE.....	.	.	884	27766
15.1	Schlachten und Fleischverarbeitung.....	3875	5450696	333	10412
15.11	Schlachten (ohne Schlachten von Geflügel)....	130	839402	.	.
15.12	Schlachten von Geflügel.....	14	74287	.	.
15.13	Fleischverarbeitung.....	3731	4537007	307	9548
15.2	Fischverarbeitung.....	.	.	.	.
15.3	Obst- und Gemüseverarbeitung.....	156	671624	20	625
15.31	Kartoffelverarbeitung.....	18	119248	.	.
15.32	H. v. Frucht- und Gemüsesäften.....	53	121285	8	282
15.33	Obst- und Gemüseverarbeitung, a.n.g.....	85	431091	.	.
15.4	Herstellung von pflanzlichen und tierischen Ölen und Fetten.....	24	35154	.	.
15.41	H. v. rohen Ölen und Fetten.....	17	9650	.	.
15.42	H. v. raffinierten Ölen und Fetten.....	.	.	.	.
15.43	H. v. Margarine u. ä. Nahrungsfetten.....	.	.	-	-
15.5	Milchverarbeitung; Herstellung von Speiseeis.....	201	8238899	24	815
15.51	Milchverarbeitung.....	166	8224315	14	483
15.52	H. v. Speiseeis.....	35	14584	10	333
15.6	Mahl- und Schälmaschinen, Herstellung von Stärke und Stärkeerzeugnissen.....	224	451985	32	1077
15.61	Mahl- und Schälmaschinen.....	.	.	32	1077
15.62	H. v. Stärke und Stärkeerzeugnissen.....	.	.	-	-
15.7	Herstellung von Futtermitteln.....	162	512025	11	361
15.71	H. v. Futtermitteln für Nutztiere.....	119	473285	8	250
15.72	H. v. Futtermitteln für sonstige Tiere.....	43	38740	3	111
15.8	Sonstiges Ernährungsgewerbe (ohne Getränke- herstellung).....	3704	5126258	339	10693
15.81	H. v. Backwaren (ohne Dauerbackwaren).....	3297	2362450	272	8574
15.82	H. v. Dauerbackwaren.....	29	279909	.	.
15.83	Herstellung von Zucker.....	.	.	.	.
15.84	H. v. Süßwaren (ohne Dauerbackwaren).....	68	1010908	11	335
15.85	H. v. Teigwaren.....	63	87163	8	230
15.86	Verarbeitung von Kaffee und Tee, H. v. Kaffee-Ersatz.....	.	.	.	.
15.87	H. v. Würzmitteln und Saucen.....	36	240455	5	157
15.88	H. v. homogenisierten und diätetischen Nahrungsmitteln.....	42	291796	11	349

1) Klassifikation der Wirtschaftszweige (Ausgabe 2003), Tiefengliederung für die Steuerstatistiken (GKZ 2003).

Voranmeldungen in Bayern 2004 nach Umsatzgrößenklassen und Wirtschaftszweigen

Lieferungen und Leistungen ohne Umsatzsteuer -

Steuerpflichtige mit Lieferungen und Leistungen von ... EUR										Gewerbe- kenn- zahl 1)
50000		100000		250000		500000		1 Million oder mehr 2)		
bis unter ... EUR										
100000		250000		500000		1 Million				
Steuer- pflich- tige	Lieferungen und Leistungen	Steuer- pflich- tige	Lieferungen und Leistungen	Steuer- pflich- tige	Lieferungen und Leistungen	Steuer- pflich- tige	Lieferungen und Leistungen	Steuer- pflich- tige	Lieferungen und Leistungen	
5	6	7	8	9	10	11	12	13	14	
-	-	-	-	-	-	-	-	-	-	11.1
3	186	.	.	.	.	.	.	.	.	11.2
-	-	-	-	-	-	-	-	-	-	12
106	7385	.	.	.	.	.	.	257	1772637	CB
-	-	.	.	-	-	-	-	.	.	13
-	-	-	-	-	-	-	-	-	-	13.1
-	-	.	.	-	-	-	-	.	.	13.2
106	7385	.	.	.	.	.	.	.	.	14
59	3866	42	6825	20	7317	36	25915	79	882509	14.1
.	.	.	.	.	.	30	21147	70	324142	14.11
.	.	.	.	.	.	.	.	.	.	14.12
40	2949	.	.	.	.	83	59995	159	793175	14.13
39	2855	.	.	.	.	.	.	.	.	14.2
.	.	3	501	-	-	.	.	.	.	14.21
.	.	.	.	.	.	.	.	.	.	14.22
-	-	-	-	-	-	-	-	-	-	14.3
-	-	-	-	-	-	-	-	-	-	14.4
7	570	9	1584	.	.	.	.	.	.	14.5
6966	504363	11037	1825709	8041	2873569	6020	4239179	10402	255348869	D
890	65915	2431	415052	2190	778931	1442	1005970	1571	28925631	DA
890	65915	2431	415052	.	.	.	.	1566	22331921	15
339	24667	942	164500	1066	384089	733	508956	462	4358073	15.1
.	.	22	3302	.	.	13	9420	27	816828	15.11
.	.	3	415	.	.	-	-	6	72929	15.12
315	22975	917	160783	1043	375849	720	499536	429	3468317	15.13
.	.	3	501	4	1470	.	.	-	-	15.2
11	840	26	4624	17	6038	17	13135	65	646361	15.3
.	.	3	518	.	.	.	.	9	117477	15.31
5	378	10	1729	11	3884	5	3323	14	111689	15.32
.	.	13	2377	.	.	.	.	42	417196	15.33
.	.	9	1563	.	.	4	3180	5	29616	15.4
.	.	.	.	.	.	4	3180	.	.	15.41
-	-	.	.	.	.	-	-	.	.	15.42
-	-	-	-	-	-	-	-	.	.	15.43
28	2085	15	2533	16	6260	19	13855	99	8213350	15.5
14	1101	10	1737	.	.	.	.	.	.	15.51
14	983	5	796	.	.	.	.	.	.	15.52
22	1637	42	6829	39	13668	22	15798	67	412974	15.6
.	.	.	.	39	13668	.	.	.	.	15.61
.	.	.	.	-	-	.	.	.	.	15.62
24	1818	31	5164	19	6705	23	15808	54	482170	15.7
20	1506	18	3082	13	4528	17	11375	43	452545	15.71
4	312	13	2081	6	2177	6	4434	11	29625	15.72
366	27399	1121	189273	899	315435	489	337680	490	4245778	15.8
317	23852	1056	178987	841	294778	450	310715	361	1545545	15.81
3	221	.	.	4	1226	5	3537	.	.	15.82
-	-	-	-	-	-	.	.	.	.	15.83
12	806	6	1000	8	2984	4	2674	27	1003109	15.84
10	858	17	2690	13	4623	5	3713	10	75050	15.85
.	.	5	730	.	.	.	.	7	192934	15.86
.	.	.	.	.	.	3	1782	16	235653	15.87
3	175	3	388	8	2895	4	2703	13	285286	15.88

1) Klassifikation der Wirtschaftszweige (Ausgabe 2003), Tiefengliederung für die Steuerstatistiken (GKZ 2003).

2) Tiefere Größenklassengliederung siehe Tabelle 3.

noch: Tabelle 2. Steuerpflichtige sowie Lieferungen und Leistungen aufgrund der Umsatzsteuer-

- Beträge in 1000 EUR;

Gewerbe- kenn- zahl 1)	Wirtschaftliche Gliederung	Insgesamt		davon	
				17500	
		bis unter ... EUR			
		50000			
		Steuer- pflich- tige	Lieferungen und Leistungen	Steuer- pflich- tige	Lieferungen und Leistungen
		1	2	3	4
15.89	H. v. sonstigen Nahrungsmitteln (ohne Getränke).....	149	634764	27	873
15.9	Herstellung von Getränken.....	1037	4134276	114	3441
15.91	H. v. Spirituosen.....	104	393039	27	805
15.92	Herstellung von Alkohol.....	103	17108	8	222
15.93	H. v. Traubenwein.....	73	72173	19	561
15.94	H. v. Apfelwein und sonstigen Fruchtwinein... ..	21	6681	5	170
15.95	H. v. Wermutwein und sonstigen aroma- tisierten Weinen.....	13	82898	6	190
15.96	H. v. Bier.....	572	2930726	30	968
15.97	H. v. Malz.....	24	185589	-	-
15.98	Gewinnung natürlicher Mineralwässer, H. v. Erfrischungsgetränken.....	127	446063	19	525
16	TABAKVERARBEITUNG.....	.	.	-	-
16.00.1	Tabakverarbeitung (ohne H. v. Zigaretten)...	.	.	-	-
16.00.2	H. v. Zigaretten.....	.	.	-	-
DB	TEXTIL- UND BEKLEIDUNGSGEWERBE.....	2359	6273493	663	19978
17	TEXTILGEWERBE.....	1246	2928059	335	10166
17.1	Spinnstoffaufbereitung und Spinnerei.....	44	524239	8	294
17.11	Baumwollaufbereitung und -spinnerei.....	6	1433	.	.
17.12	Wollaufbereitung und Streichgarnspinnerei....	12	21926	4	139
17.13	Wollaufbereitung und Kammgarnspinnerei.....	.	.	.	.
17.14	Flachsaufbereitung und -spinnerei.....	.	.	-	-
17.15	Zwirnen und Texturieren von Filament- garnen, Seidenaufbereitung und -spinnerei... ..	.	.	-	-
17.16	H. v. Nähgarn.....	.	.	-	-
17.17	Sonstige Spinnstoffaufbereitung und Spinnerei.....	.	.	-	-
17.2	Weberei.....	135	761731	24	718
17.21	Baumwollweberei.....	94	649095	12	398
17.22	Streichgarnweberei.....	.	.	.	.
17.23	Kammgarnweberei.....	.	.	5	146
17.24	Seiden- und Filamentgarnweberei.....	-	-	-	-
17.25	Sonstige Weberei.....	24	85603	.	.
17.3	Textilveredlung.....	262	129494	97	3026
17.4	Herstellung von konfektionierten Textil- waren (ohne Bekleidung).....	226	278835	53	1667
17.5	Sonstiges Textilgewerbe (ohne Herstellung von Maschenware).....	488	935005	127	3708
17.51	H. v. Teppichen.....	72	257563	15	455
17.52	H. v. Seilerwaren.....	.	.	8	246
17.53	H. v. Vliesstoff und Erzeugnissen daraus (ohne Bekleidung).....	.	.	-	-
17.54	Textilgewerbe, a.n.g.....	396	650438	104	3008
17.6	Herstellung von gewirktem und gestricktem Stoff.....	55	109329	13	405
17.7	Herstellung von gewirkten und gestrickten Fertigerzeugnissen.....	36	189425	13	348
17.71	H. v. Strumpfwaren.....	22	185157	9	252
17.72	H. v. Pullovern, Strickjacken u.ä. Waren.....	14	4268	4	97
18	BEKLEIDUNGSGEWERBE.....	1113	3345434	328	9813
18.1	Herstellung von Lederbekleidung.....	30	15644	6	242
18.2	Herstellung von Bekleidung (ohne Leder- bekleidung).....	994	3299405	298	8853
18.21	H. v. Arbeits- und Berufsbekleidung.....	34	69437	5	194
18.22	H. v. Oberbekleidung (ohne Arbeits- und Berufsbekleidung).....	592	2523197	218	6506
18.23	H. v. Wäsche.....	82	86277	34	933
18.24	H. v. sonstiger Bekleidung und Beklei- dungszubehör.....	286	620494	41	1220
18.24.1	H. v. Sportbekleidung.....	153	411787	18	566
18.24.2	H. v. Hüten und sonstigen Kopf- bedeckungen.....	15	47873	.	.
18.24.3	H. v. Bekleidung und Bekleidungszubehör für Kleinkinder.....	23	5484	3	75
18.24.4	H. v. sonstigen gewirkten und gestrickten Fertigerzeugnissen.....	11	13475	.	.
18.24.5	H. v. Bekleidungszubehör, a.n.g.....	84	141875	16	459

1) Klassifikation der Wirtschaftszweige (Ausgabe 2003), Tiefengliederung für die Steuerstatistiken (GKZ 2003).

Voranmeldungen in Bayern 2004 nach Umsatzgrößenklassen und Wirtschaftszweigen

Lieferungen und Leistungen ohne Umsatzsteuer -

Steuerpflichtige mit Lieferungen und Leistungen von ... EUR										Gewerbe- kenn- zahl 1)
50000		100000		250000		500000		1 Million oder mehr 2)		
bis unter ... EUR										
100000		250000		500000		1 Million				
Steuer- pflich- tige	Lieferungen und Leistungen	Steuer- pflich- tige	Lieferungen und Leistungen	Steuer- pflich- tige	Lieferungen und Leistungen	Steuer- pflich- tige	Lieferungen und Leistungen	Steuer- pflich- tige	Lieferungen und Leistungen	
5	6	7	8	9	10	11	12	13	14	
18	1244	28	4733	18	6234	14	9572	44	612107	15.89
97	7236	242	40065	127	44319	133	95617	324	3943598	15.9
15	1136	29	4737	11	3482	6	4719	16	378161	15.91
13	944	71	10961	.	.	.	.	.	.	15.92
18	1329	17	2810	6	1754	3	2151	10	63567	15.93
.	.	9	1535	.	.	3	1962	.	.	15.94
.	.	-	-	-	-	.	.	3	81327	15.95
37	2731	90	15543	77	28033	95	68214	243	2815238	15.96
.	.	3	532	-	-	.	.	.	.	15.97
10	814	23	3946	22	7353	21	15374	32	418051	15.98
-	-	-	-	.	.	.	.	5	6593710	16
-	-	-	-	.	.	-	-	.	.	16.00.1
-	-	-	-	-	-	.	.	.	.	16.00.2
416	30228	422	67079	232	82277	193	137365	433	5936565	DB
229	16877	226	36170	117	41162	104	74146	235	2749538	17
6	442	.	.	.	.	.	.	20	520499	17.1
-	-	.	.	.	.	-	-	-	-	17.11
3	209	-	-	-	-	.	.	.	.	17.12
.	.	.	.	.	.	-	-	3	197605	17.13
.	.	-	-	-	-	-	-	-	-	17.14
-	-	-	-	.	.	-	-	7	190001	17.15
-	-	.	.	-	-	-	-	5	86387	17.16
-	-	-	-	-	-	-	-	.	.	17.17
19	1352	21	3349	9	3171	10	7549	52	745592	17.2
13	888	.	.	5	1652	.	.	41	637080	17.21
-	-	-	-	-	-	-	-	-	-	17.22
3	252	.	.	.	.	-	-	4	25621	17.23
-	-	-	-	-	-	-	-	-	-	17.24
3	212	5	834	.	.	.	.	7	82891	17.25
59	4439	45	7292	16	5444	20	13935	25	95359	17.3
42	3071	34	5701	32	11204	26	18144	39	239049	17.4
87	6369	109	17220	48	16782	41	29929	76	860997	17.5
.	.	.	.	9	3401	.	.	7	243681	17.51
.	.	.	.	.	.	.	.	5	24105	17.52
-	-	-	-	-	-	-	-	-	-	17.53
70	5243	93	14789	35	11748	30	22439	64	593212	17.54
7	497	6	893	.	.	.	.	17	101799	17.6
9	707	.	.	.	.	.	.	6	186243	17.7
6	456	.	.	-	-	-	-	.	.	17.71
3	251	.	.	.	.	.	.	.	.	17.72
187	13351	196	30909	115	41115	89	63220	198	3187027	18
6	413	6	1194	4	1441	4	2779	4	9574	18.1
160	11396	164	25802	104	37134	80	56857	188	3159363	18.2
5	339	3	484	4	1213	4	2882	13	64325	18.21
90	6360	91	14178	50	17552	37	26723	106	2451878	18.22
14	988	16	2609	5	1904	7	4457	6	75387	18.23
51	3710	54	8530	45	16465	32	22795	63	567773	18.24
29	2083	25	4075	28	10473	19	13445	34	381145	18.24.1
-	-	.	.	.	.	3	2552	6	44466	18.24.2
.	.	9	1322	3	960	.	.	.	.	18.24.3
.	.	.	.	.	.	.	.	.	.	18.24.4
15	1168	16	2524	11	4178	7	4731	19	128815	18.24.5

1) Klassifikation der Wirtschaftszweige (Ausgabe 2003), Tiefengliederung für die Steuerstatistiken (GKZ 2003).

2) Tiefere Größenklassengliederung siehe Tabelle 3.

Gewerbe- kenn- zahl 1)	Wirtschaftliche Gliederung	Insgesamt		davon	
				17500	
		bis unter ... EUR			
		50000			
		Steuer- pflich- tige	Lieferungen und Leistungen	Steuer- pflich- tige	Lieferungen und Leistungen
		1	2	3	4
18.3	Zurichtung und Färben von Fellen, Her- stellung von Pelzwaren.....	89	30385	24	718
DC	LEDERGEWERBE.....	431	2143880	88	3033
19.1	H. v. Leder und Lederfaserstoff.....	30	57662	8	344
19.2	Lederverarbeitung (ohne Herstellung von Lederbekleidung und Schuhen).....	145	116881	37	1232
19.3	Herstellung von Schuhen.....	256	1969337	43	1457
DD	HOLZGEWERBE (OHNE HERSTELLUNG VON MÖBELN).....	4653	4146639	.	.
20.1	Säge-, Hobel- und Holzprägnierwerke.....	1423	1048346	299	9688
20.2	Herstellung von Furnier-, Sperrholz-, Holz- faser- und Holzspanplatten.....	55	369747	.	.
20.20.1	H. v. Furnier-, Sperrholz- und Holzfaserplatten.....	45	338345	.	.
20.20.2	H. v. Holzspanplatten.....	10	31402	.	.
20.3	Herstellung von Konstruktionsteilen, Fertigbauteilen, Ausbauelementen und Fertigteilbauten aus Holz.....	1988	1749835	401	13237
20.4	H. v. Verpackungsmitteln, Lagerbe- hältern und Ladungsträgern aus Holz.....	106	154494	22	700
20.5	Herstellung von Holzwaren, a.n.g., sowie von Kork-, Flecht- und Korbwaren (ohne Her- stellung von Möbeln).....	1081	824217	296	9817
20.51	H. v. Holzwaren, a.n.g. (ohne Her- stellung von Möbeln).....	1030	795982	280	9280
20.52	H. v. Kork-, Flecht- und Korbwaren (ohne Herstellung von Möbeln).....	51	28235	16	537
DE	PAPIER-, VERLAGS- UND DRUCKGEWERBE.....	5432	15143455	1001	31941
21	PAPIERGEWERBE.....	541	4759229	69	2276
21.1	Herstellung von Holz- und Zellstoff, Papier, Karton und Pappe.....	115	2516181	18	577
21.11	H. v. Holz- und Zellstoff.....	12	26200	.	.
21.12	H. v. Papier, Karton und Pappe.....	103	2489981	.	.
21.2	Herstellung von Waren aus Papier, Karton und Pappe.....	426	2243048	51	1699
21.21	H. v. Wellpapier und -pappe sowie von Verpackungsmitteln aus Papier, Karton und Pappe.....	140	1348432	4	132
21.22	H. v. Haushalts-, Hygiene- und Toiletten- artikeln aus Zellstoff, Papier und Pappe....	87	303426	17	614
21.23	H. v. Schreibwaren und Bürobedarf aus Papier, Karton und Pappe.....	126	329604	16	460
21.24	H. v. Tapeten.....	10	16959	-	-
21.25	H. v. sonstigen Waren aus Papier, Karton und Pappe.....	63	244627	14	493
22	VERLAGSGEWERBE, DRUCKGEWERBE, VERVIELFÄL- TIGUNG VON BESPIELTEN TON-, BILD- UND DATENTRÄGERN.....	4891	10384226	932	29666
22.1	Verlagsgewerbe.....	2026	5470032	437	13772
22.11	Verlegen von Büchern.....	457	2308110	84	2687
22.11.1	Verlegen von Büchern (ohne Adress- bücher).....	425	1980611	81	2594
22.11.2	Verlegen von Adressbüchern.....	32	327499	3	93
22.12	Verlegen von Zeitungen.....	102	1349732	7	196
22.12.1	Verlegen von Tageszeitungen.....	44	1216250	4	123
22.12.2	Verlegen von Wochen- und Sonntags- zeitungen.....	58	133482	3	73
22.13	Verlegen von Zeitschriften.....	303	858528	35	1134
22.13.1	Verlegen von Fachzeitschriften.....	130	296866	11	378
22.13.2	Verlegen von allgemeinen Zeitschriften.....	76	332167	10	297
22.13.3	Verlegen von sonstigen Zeitschriften.....	97	229495	14	458
22.14	Verlegen von bespielten Tonträgern und Musikalien.....	309	116334	105	3253
22.14.1	Verlegen von bespielten Tonträgern.....	49	41485	19	586
22.14.2	Verlegen von Musikalien.....	260	74849	86	2667
22.15	Sonstiges Verlagsgewerbe.....	855	837328	206	6502
22.2	Druckgewerbe.....	2707	4790689	445	14308

1) Klassifikation der Wirtschaftszweige (Ausgabe 2003), Tiefengliederung für die Steuerstatistiken (GKZ 2003).

Voranmeldungen in Bayern 2004 nach Umsatzgrößenklassen und Wirtschaftszweigen

Lieferungen und Leistungen ohne Umsatzsteuer -

Steuerpflichtige mit Lieferungen und Leistungen von ... EUR										Gewerbe- kenn- zahl 1)
50000		100000		250000		500000		1 Million oder mehr 2)		
bis unter ... EUR										
100000		250000		500000		1 Million				
Steuer- pflich- tige	Lieferungen und Leistungen	Steuer- pflich- tige	Lieferungen und Leistungen	Steuer- pflich- tige	Lieferungen und Leistungen	Steuer- pflich- tige	Lieferungen und Leistungen	Steuer- pflich- tige	Lieferungen und Leistungen	
5	6	7	8	9	10	11	12	13	14	
21	1542	26	3913	7	2539	5	3584	6	18089	18.3
70	5102	110	17431	66	23893	43	28611	54	2065811	DC
3	211	7	979	3	988	4	2986	5	52153	19.1
28	2092	32	4971	22	8587	10	7027	16	92971	19.2
39	2798	71	11480	41	14318	29	18597	33	1920687	19.3
.	.	1127	183519	706	249351	498	350386	502	3272775	DD
241	17575	326	53372	215	76912	172	123239	170	767560	20.1
.	.	7	1091	4	1260	8	5378	26	361407	20.2
6	415	.	.	4	1260	.	.	23	331995	20.20.1
.	.	.	.	-	-	.	.	3	29412	20.20.2
323	22781	518	84851	334	117279	209	144954	203	1366734	20.3
15	1033	21	3575	14	4844	11	7848	23	136494	20.4
213	15165	255	40631	139	49057	98	68966	80	640580	20.5
201	14294	.	.	133	46983	.	.	73	617761	20.51
12	871	.	.	6	2073	.	.	7	22819	20.52
838	60274	1151	188076	699	248090	590	424371	1153	14190703	DE
70	4910	106	17643	53	19147	49	35988	194	4679265	21
14	981	17	2672	5	1918	8	5549	53	2504484	21.1
3	246	-	-	.	.	.	.	4	24579	21.11
11	735	17	2672	.	.	.	.	49	2479906	21.12
56	3930	89	14971	48	17229	41	30439	141	2174781	21.2
8	545	26	4505	13	4788	16	12292	73	1326170	21.21
16	1085	25	3862	7	2924	7	4718	15	290222	21.22
21	1497	30	5384	21	6975	9	6444	29	308844	21.23
4	258	.	.	-	-	3	2259	.	.	21.24
7	545	.	.	7	2542	6	4724	.	.	21.25
768	55363	1045	170432	646	228943	541	388383	959	9511438	22
363	25886	405	64828	225	80079	190	137183	406	5148283	22.1
80	5702	90	14064	46	16328	45	31406	112	2237922	22.11
.	.	85	13166	.	.	.	.	93	1913180	22.11.1
.	.	5	898	.	.	.	.	19	324742	22.11.2
9	677	17	2947	9	3561	11	8289	49	1334063	22.12
4	323	4	727	-	-	6	4528	26	1210550	22.12.1
5	354	13	2219	9	3561	5	3761	23	123513	22.12.2
40	2843	54	8294	33	11919	54	39198	87	795139	22.13
15	1042	21	2986	17	6034	28	21340	38	265086	22.13.1
12	864	9	1615	7	2653	11	7521	27	319216	22.13.2
13	937	24	3693	9	3232	15	10337	22	210837	22.13.3
65	4753	61	9465	36	12883	17	11862	25	74118	22.14
8	583	4	595	7	2388	3	2256	8	35077	22.14.1
57	4170	57	8870	29	10495	14	9606	17	39042	22.14.2
169	11911	183	30058	101	35388	63	46428	133	707042	22.15
371	27095	604	99889	411	145436	344	246376	532	4257585	22.2

1) Klassifikation der Wirtschaftszweige (Ausgabe 2003), Tiefengliederung für die Steuerstatistiken (GKZ 2003).

2) Tiefere Größenklassengliederung siehe Tabelle 3.

noch: Tabelle 2. Steuerpflichtige sowie Lieferungen und Leistungen aufgrund der Umsatzsteuer-

- Beträge in 1000 EUR;

Gewerbe- kenn- zahl 1)	Wirtschaftliche Gliederung	Insgesamt		davon	
				17500	
		bis unter ... EUR			
		50000			
		Steuer- pflich- tige	Lieferungen und Leistungen	Steuer- pflich- tige	Lieferungen und Leistungen
		1	2	3	4
22.21	Drucken von Zeitungen.....	77	549739	4	129
22.22	Drucken anderer Druckerzeugnisse.....	1965	3746223	280	9069
22.23	Druckweiterverarbeitung.....	223	202622	45	1465
22.24	Druck- und Mediovorstufe.....	320	145365	81	2587
22.25	Erbringung von sonstigen druck- bezogenen Dienstleistungen.....	122	146740	35	1059
22.3	Vervielfältigung von bespielten Ton-, Bild- und Datenträgern.....	158	123505	50	1586
22.31	Vervielfältigung von bespielten Tonträgern...	91	28321	32	1033
22.32	Vervielfältigung von bespielten Bildträgern.....	30	35820	9	302
22.33	Vervielfältigung von bespielten Daten- trägern.....	37	59365	9	251
DF	KOKEREI, MINERALÖLVERARBEITUNG, HERSTELLUNG UND VERARBEITUNG VON SPALT- UND BRUTSTOFFEN...	28	8310733	.	.
23.1	Kokerei.....	.	.	-	-
23.2	Mineralölverarbeitung.....	22	7672021	.	.
23.3	Herstellung und Verarbeitung von Spalt- und Brutstoffen.....	.	.	-	-
DG	HERSTELLUNG VON CHEMISCHEN ERZEUGNISSEN.....	1005	9125114	194	6104
24.1	Herstellung von chemischen Grundstoffen.....	210	3514470	21	676
24.11	H. v. Industriegasen.....	.	.	.	.
24.12	H. v. Farbstoffen und Pigmenten.....	13	29351	.	.
24.13	H. v. sonstigen anorganischen Grund- stoffen und Chemikalien.....	17	422254	.	.
24.14	H. v. sonstigen organischen Grundstoffen und Chemikalien.....	92	2282650	10	303
24.15	H. v. Düngemitteln und Stickstoffver- bindungen.....	.	.	.	.
24.16	H. v. Kunststoffen in Primärformen.....	73	717329	6	229
24.17	H. v. synthetischem Kautschuk in Primär- formen.....	.	.	-	-
24.2	H. v. Schädlingsbekämpfungs-, Pflanzen- schutz- und Desinfektionsmitteln.....	.	.	.	.
24.3	Herstellung von Anstrichmitteln, Druck- farben und Kitten.....	79	452316	7	196
24.4	Herstellung von pharmazeutischen Erzeugnissen.....	198	3284499	24	796
24.41	H. v. pharmazeutischen Grundstoffen.....	39	120826	7	237
24.42	H. v. pharmazeutischen Spezialitäten und sonstigen pharmazeutischen Erzeugnissen.....	159	3163673	17	559
24.5	Herstellung von Seifen, Wasch-, Reinigungs- und Körperpflegemitteln sowie von Duftstoffen.....	265	840989	97	3026
24.51	H. v. Seifen, Wasch-, Reinigungs- und Poliermitteln.....	59	251487	10	316
24.52	H. v. Duftstoffen und Körperpflege- mitteln.....	206	589502	87	2710
24.6	Herstellung von sonstigen chemischen Erzeugnissen.....	236	726752	.	.
24.61	H. v. pyrotechnischen Erzeugnissen.....	.	.	.	.
24.62	H. v. Klebstoffen und Gelatine.....	13	60644	-	-
24.63	H. v. etherischen Ölen.....	.	.	-	-
24.64	H. v. fotochemischen Erzeugnissen.....	34	42322	.	.
24.65	H. v. unbespielten Ton-, Bild- und Daten- trägern.....	40	14774	16	494
24.66	H. v. sonstigen chemischen Erzeug- nissen, a.n.g.....	144	606498	14	489
24.7	Herstellung von Chemiefasern.....	.	.	-	-
DH	HERSTELLUNG VON GUMMI- UND KUNSTSTOFFWAREN.....	1291	8081266	133	4323
25.1	Herstellung von Gummiwaren.....	149	917705	22	731
25.11	H. v. Bereifungen.....	53	160272	15	499
25.12	Runderneuerung von Bereifungen.....	22	123636	.	.
25.13	H. v. sonstigen Gummiwaren.....	74	633797	.	.
25.2	Herstellung von Kunststoffwaren.....	1142	7163562	111	3593
25.21	H. v. Platten, Folien, Schläuchen und Profilen aus Kunststoffen.....	87	1756527	3	93
25.22	H. v. Verpackungsmitteln aus Kunststoffen.....	90	1314463	6	202

1) Klassifikation der Wirtschaftszweige (Ausgabe 2003), Tiefengliederung für die Steuerstatistiken (GKZ 2003).



Voranmeldungen in Bayern 2004 nach Umsatzgrößenklassen und Wirtschaftszweigen

Lieferungen und Leistungen ohne Umsatzsteuer -

Steuerpflichtige mit Lieferungen und Leistungen von ... EUR										Gewerbe- kenn- zahl 1)
50000		100000		250000		500000		1 Million oder mehr 2)		
bis unter ... EUR										
100000		250000		500000		1 Million				
Steuer- pflich- tige	Lieferungen und Leistungen	Steuer- pflich- tige	Lieferungen und Leistungen	Steuer- pflich- tige	Lieferungen und Leistungen	Steuer- pflich- tige	Lieferungen und Leistungen	Steuer- pflich- tige	Lieferungen und Leistungen	
5	6	7	8	9	10	11	12	13	14	
9	689	14	2139	10	3686	10	7552	30	535544	22.21
239	17809	430	71966	322	113452	270	191621	424	3342307	22.22
40	2803	59	9770	26	9259	22	16922	31	162404	22.23
63	4382	77	12480	41	14401	32	23702	26	87812	22.24
20	1413	24	3533	12	4638	10	6579	21	129518	22.25
34	2382	36	5715	10	3428	7	4824	21	105570	22.3
22	1523	21	3346	5	1720	3	2475	8	18224	22.31
3	212	.	.	.	.	.	.	9	33145	22.32
9	647	.	.	.	.	.	.	4	54201	22.33
.	.	4	693	3	836	4	2792	13	8306196	DF
-	-	.	.	-	-	-	-	-	-	23.1
.	.	.	.	.	.	.	.	.	.	23.2
-	-	.	.	.	.	.	.	.	.	23.3
111	7811	145	24017	118	43654	89	60784	348	8982743	DG
21	1477	25	4160	25	8868	26	17262	92	3482027	24.1
-	-	.	.	-	-	3	2266	.	.	24.11
.	.	.	.	.	.	3	1786	.	.	24.12
-	-	.	.	.	.	.	.	9	419428	24.13
11	769	10	1482	9	3210	10	6662	42	2270224	24.14
.	.	.	.	.	.	-	-	3	45538	24.15
.	.	9	1577	11	3809	.	.	31	705850	24.16
-	-	-	-	-	-	-	-	.	.	24.17
-	-	.	.	.	.	-	-	4	9047	24.2
.	.	15	2530	.	.	.	.	42	442745	24.3
23	1632	30	4774	22	8571	22	15335	77	3253391	24.4
7	495	7	996	3	1364	6	3998	9	113735	24.41
16	1136	23	3778	19	7206	16	11337	68	3139656	24.42
35	2449	40	6493	18	7045	13	9608	62	812368	24.5
4	299	7	1046	7	2459	5	3717	26	243650	24.51
31	2150	33	5447	11	4587	8	5891	36	568718	24.52
28	1955	.	.	44	15843	19	12039	68	689672	24.6
.	.	.	.	-	-	.	.	-	-	24.61
.	.	.	.	3	1041	.	.	5	58492	24.62
-	-	-	-	-	-	-	-	.	.	24.63
3	206	5	743	7	2327	.	.	6	38137	24.64
5	347	4	698	12	4499	.	.	.	.	24.65
.	.	22	3944	22	7976	.	.	54	583357	24.66
.	.	-	-	-	-	.	.	3	293493	24.7
111	7972	158	26233	151	55121	166	117366	572	7870251	DH
17	1170	21	3651	14	5045	14	9290	61	897818	25.1
9	662	7	1173	.	.	.	.	8	150678	25.11
.	.	5	979	.	.	.	.	12	121517	25.12
.	.	9	1499	7	2314	5	3754	41	625624	25.13
94	6802	137	22581	137	50077	152	108076	511	6972433	25.2
7	458	13	2062	12	4653	7	6116	45	1743146	25.21
3	199	8	1287	12	4532	11	8226	50	1300017	25.22

1) Klassifikation der Wirtschaftszweige (Ausgabe 2003), Tiefengliederung für die Steuerstatistiken (GKZ 2003).

2) Tiefere Größenklassengliederung siehe Tabelle 3.

noch: Tabelle 2. Steuerpflichtige sowie Lieferungen und Leistungen aufgrund der Umsatzsteuer-

- Beträge in 1000 EUR;

Gewerbe- kenn- zahl 1)	Wirtschaftliche Gliederung	Insgesamt		davon	
				17500	
		bis unter ... EUR			
		50000			
		Steuer- pflich- tige	Lieferungen und Leistungen	Steuer- pflich- tige	Lieferungen und Leistungen
		1	2	3	4
25.23	H. v. Baubedarfsartikeln aus Kunststoffen....	112	605947	16	560
25.24	H. v. sonstigen Kunststoffwaren.....	853	3486625	86	2738
DI	GLASGEWERBE, HERSTELLUNG VON KERAMIK, VER- ARBEITUNG VON STEINEN UND ERDEN.....	2669	5933442	515	16693
26.1	Herstellung von Glas und Glaswaren.....	369	1164835	77	2442
26.11	H. v. Flachglas.....	27	191738	.	.
26.12	Veredlung und Bearbeitung von Flachglas.....	73	132933	11	387
26.13	H. v. Hohlglas.....	33	269665	6	241
26.14	H. v. Glasfasern und Waren daraus.....	19	66916	.	.
26.15	Herstellung, Veredlung und Bearbeitung von sonstigem Glas einschließlich tech- nischen Glaswaren.....	217	503584	54	1639
26.2	Herstellung von keramischen Erzeugnissen (ohne Herstellung von Ziegeln und Bau- keramik).....	374	1025814	127	4024
26.21	H. v. keramischen Haushaltswaren und Ziergegenständen.....	226	368160	100	3164
26.21.1	H. v. Haushaltswaren und Ziergegenständen aus Porzellan.....	72	284572	16	496
26.21.2	H. v. Haushaltswaren und Ziergegenstän- den aus Steingut, Steinzeug und Fein- steinzeug.....	38	66980	19	590
26.21.3	H. v. Haushaltswaren und Ziergegenständen aus Ton sowie von Töpferwaren.....	116	16609	65	2078
26.22	H. v. Sanitärkeramik.....	49	55473	8	266
26.23	H. v. keramischen Isolatoren und Isolierteilen.....	.	.	-	-
26.24	H. v. keramischen Erzeugnissen für sonstige technische Zwecke.....	54	285131	15	487
26.25	H. v. keramischen Erzeugnissen, a.n.g.....	.	.	.	.
26.26	H. v. feuerfesten keramischen Werkstoffen und Waren.....	15	152829	.	.
26.3	Herstellung von keramischen Wand- und Bodenfliesen und -platten.....	85	60130	24	707
26.4	Herstellung von Ziegeln und sonstiger Baukeramik.....	136	497413	17	546
26.40.1	H. v. Ziegeln.....	74	461892	6	164
26.40.2	H. v. sonstiger Baukeramik.....	62	35522	11	382
26.5	Herstellung von Zement, Kalk und gebrann- tem Gips.....	29	188630	5	204
26.51	H. v. Zement.....	17	143223	.	.
26.52	H. v. Kalk.....	.	.	.	.
26.53	H. v. gebranntem Gips.....	.	.	-	-
26.6	Herstellung von Erzeugnissen aus Beton, Zement und Gips.....	515	2219814	70	2367
26.61	H. v. Erzeugnissen aus Beton, Zement und aus Kalksandstein für den Bau.....	184	863973	30	1044
26.61.1	H. v. Bausätzen für Fertigteilbauten aus Beton für den Bau.....	39	27182	.	.
26.61.2	H. v. Konstruktionsteilen und großforma- tigen Fertigbauteilen aus Beton sowie von sonstigen Betonerzeugnissen für den Bau.....	122	780137	13	464
26.61.3	H. v. Erzeugnissen aus Porenbeton für den Bau.....	.	.	.	.
26.61.4	H. v. Erzeugnissen aus Kalksand- stein für den Bau.....	.	.	3	138
26.62	H. v. Gipserzeugnissen für den Bau.....	12	88005	3	100
26.63	H. v. Frischbeton (Transportbeton).....	148	396162	7	244
26.64	H. v. Mörtel und anderem Beton (Trockenbeton).....	.	.	-	-
26.65	H. v. Faserzementwaren.....	.	.	-	-
26.66	H. v. Erzeugnissen aus Beton, Zement und Gips, a.n.g.....	151	626045	30	979
26.7	Be- und Verarbeitung von Naturwerksteinen und Natursteinen, a.n.g.....	1088	446906	187	6181
26.70.1	Steinbildhauerei und Steinmetzerei.....	897	297972	157	5214
26.70.2	Sonstige Be- und Verarbeitung von Natur- werksteinen und Natursteinen, a.n.g.....	191	148935	30	967
26.8	Herstellung von sonstigen Erzeugnissen aus nicht metallischen Mineralien.....	73	329898	8	221

1) Klassifikation der Wirtschaftszweige (Ausgabe 2003), Tiefengliederung für die Steuerstatistiken (GKZ 2003).

Voranmeldungen in Bayern 2004 nach Umsatzgrößenklassen und Wirtschaftszweigen

Lieferungen und Leistungen ohne Umsatzsteuer -

Steuerpflichtige mit Lieferungen und Leistungen von ... EUR										Gewerbe- kenn- zahl 1)
50000		100000		250000		500000		1 Million oder mehr 2)		
bis unter ... EUR										
100000		250000		500000		1 Million				
Steuer- pflich- tige	Lieferungen und Leistungen	Steuer- pflich- tige	Lieferungen und Leistungen	Steuer- pflich- tige	Lieferungen und Leistungen	Steuer- pflich- tige	Lieferungen und Leistungen	Steuer- pflich- tige	Lieferungen und Leistungen	
5	6	7	8	9	10	11	12	13	14	
10	699	7	1273	14	5066	13	10146	52	588202	25.23
74	5446	109	17959	99	35825	121	83588	364	3341068	25.24
357	26060	577	94504	399	143128	278	194275	543	5458784	DI
53	3852	83	13932	35	12692	31	22336	90	1109581	26.1
4	244	.	.	.	.	.	.	13	188802	26.11
14	997	16	2804	8	2855	5	3517	19	122374	26.12
3	220	4	757	.	.	4	3168	9	264010	26.13
3	220	4	757	.	.	.	.	8	64807	26.14
29	2172	53	8959	22	8033	18	13191	41	469590	26.15
69	4963	65	10033	30	10915	28	18711	55	977168	26.2
44	3151	35	5294	11	3767	12	8167	24	344617	26.21
12	873	17	2812	6	2126	5	3517	16	274748	26.21.1
6	428	3	417	.	.	.	.	5	63225	26.21.2
26	1850	15	2065	.	.	.	.	3	6643	26.21.3
8	570	10	1594	8	2973	7	5060	8	45009	26.22
.	.	-	-	-	-	.	.	.	.	26.23
12	885	4	698	4	1549	4	2546	10	127130	26.24
.	.	13	2015	3	1382	.	.	.	.	26.25
.	.	3	431	4	1245	.	.	3	149616	26.26
.	.	.	.	13	4791	7	4671	11	46961	26.3
16	1149	31	5015	15	5350	12	8829	45	476523	26.4
6	425	15	2339	6	2116	3	2302	38	454545	26.40.1
10	724	16	2677	9	3235	9	6526	7	21978	26.40.2
.	.	.	.	4	1350	-	-	14	186061	26.5
-	-	3	558	.	.	-	-	5	42311	26.51
.	.	.	.	.	.	-	-	.	.	26.52
-	-	-	-	-	-	-	-	.	.	26.53
40	2907	65	10891	47	17309	67	49583	226	2136757	26.6
16	1097	30	4832	18	6331	23	16545	67	834123	26.61
.	.	6	1083	.	.	.	.	5	19344	26.61.1
8	537	24	3749	15	5311	13	9782	49	760293	26.61.2
-	-	-	-	-	-	-	-	3	20196	26.61.3
.	.	-	-	.	.	.	.	10	34289	26.61.4
3	202	6	956	.	.	19	14501	104	376787	26.62
.	.	.	.	.	.	.	.	.	.	26.63
-	-	-	-	.	.	.	.	10	240044	26.64
.	.	.	.	-	-	-	-	.	.	26.65
16	1198	26	4665	19	7096	19	14077	41	598029	26.66
154	11302	307	50873	247	87683	122	81698	71	209169	26.7
129	9578	256	42127	215	76167	100	65451	40	99434	26.70.1
25	1724	51	8746	32	11516	22	16247	31	109735	26.70.2
7	507	8	1122	8	3037	11	8447	31	316564	26.8

1) Klassifikation der Wirtschaftszweige (Ausgabe 2003), Tiefengliederung für die Steuerstatistiken (GKZ 2003).

2) Tiefere Größenklassengliederung siehe Tabelle 3.

noch: Tabelle 2. Steuerpflichtige sowie Lieferungen und Leistungen aufgrund der Umsatzsteuer-

- Beträge in 1000 EUR;

Gewerbe- kenn- zahl 1)	Wirtschaftliche Gliederung	Insgesamt		davon	
				17500	
		bis unter ... EUR			
		50000			
		Steuer- pflich- tige	Lieferungen und Leistungen	Steuer- pflich- tige	Lieferungen und Leistungen
		1	2	3	4
26.81	H. v. Mühl-, Mahl-, Schleif-, Wetz- und Poliersteinen sowie Schleifstoffen.....	31	95015	.	.
26.82	H. v. sonstigen Erzeugnissen aus nicht metallischen Mineralien, a.n.g.....	42	234883	.	.
DJ	METALLERZEUGUNG UND -BEARBEITUNG, HER- STELLUNG VON METALLERZEUGNISSEN.....	7521	13748454	1366	44981
27	METALLERZEUGUNG UND -BEARBEITUNG.....	675	3439339	118	3760
27.1	Erzeugung von Roheisen, Stahl und Ferro- legierungen.....	242	1086608	52	1665
27.2	Herstellung von Rohren.....	61	374849	9	320
27.21	H. v. Rohren, Rohrform-, Rohrverschluss- und Rohrverbindungsstücken aus Gusseisen....	20	194721	3	100
27.22	H. v. Stahlrohren, Rohrform-, Rohrver- schluss- und Rohrverbindungsstücken aus Stahl.....	41	180128	6	220
27.3	Sonstige erste Bearbeitung von Eisen und Stahl.....	47	158973	7	182
27.31	H. v. Blankstahl.....	10	1557	.	.
27.32	H. v. Kaltband mit einer Breite von weniger als 600 mm.....	.	.	-	-
27.33	H. v. Kaltprofilen.....	.	.	.	.
27.34	H. v. gezogenem Draht.....	29	141544	4	86
27.4	Erzeugung und erste Bearbeitung von NE-Metallen.....	182	1057338	34	1022
27.41	Erzeugung und erste Bearbeitung von Edel- metallen.....	37	20073	11	366
27.42	Erzeugung und erste Bearbeitung von Alu- minium.....	32	369016	.	.
27.43	Erzeugung und erste Bearbeitung von Blei, Zink und Zinn.....	.	.	.	.
27.44	Erzeugung und erste Bearbeitung von Kupfer.....	.	.	.	.
27.45	Erzeugung und erste Bearbeitung von son- stigen NE-Metallen.....	102	660825	18	518
27.5	Gießereien.....	143	761570	16	571
27.51	Eisgießereien.....	44	323505	.	.
27.52	Stahlgießereien.....	.	.	-	-
27.53	Leichtmetallgießereien.....	73	255313	12	469
27.54	Buntmetallgießereien.....	.	.	.	.
28	HERSTELLUNG VON METALLERZEUGNISSEN.....	6846	10309115	1248	41221
28.1	Stahl- und Leichtmetallbau.....	898	2059998	152	4964
28.11	H. v. Metallkonstruktionen.....	513	1202800	99	3273
28.12	H. v. Ausbauelementen aus Metall.....	385	857198	53	1692
28.2	Herstellung von Metallbehältern mit einem Fassungsvermögen von mehr als 300 l; Herstellung von Heizkörpern und -kesseln für Zentralheizungen.....	78	112448	11	356
28.21	H. v. Metallbehältern mit einem Fassungsvermögen von mehr als 300 l.....	67	102603	11	356
28.22	H. v. Heizkörpern und -kesseln für Zentralheizungen.....	11	9845	-	-
28.3	Herstellung von Dampfkesseln (ohne Zentral- heizungskessel).....	17	103304	5	192
28.4	H. v. Schmiede-, Press-, Zieh- und Stanz- teilen, gewalzten Ringen und pulver- metallurgischen Erzeugnissen.....	303	1069163	60	1919
28.5	Oberflächenveredlung und Wärmebehandlung; Mechanik, a.n.g.....	3803	2059811	773	25502
28.51	Oberflächenveredlung und Wärmebehandlung....	264	483611	22	764
28.52	Mechanik, a.n.g.....	3539	1576201	751	24738
28.52.1	Schlosserei und Schweißerei.....	2337	1110368	429	13839
28.52.2	Schleiferei und Dreherei.....	421	272885	86	2881
28.52.3	Beschlag- und Kunstschmieden.....	781	192947	236	8017
28.6	Herstellung von Schneidwaren, Werkzeugen, Schlüsseln und Beschlägen aus unedlen Metallen.....	735	1783629	80	2598
28.61	H. v. Schneidwaren und Bestecken aus unedlen Metallen.....	14	18477	5	157
28.62	H. v. Werkzeugen.....	616	1691939	51	1658
28.63	H. v. Schlüsseln und Beschlägen aus unedlen Metallen.....	105	73213	24	783

1) Klassifikation der Wirtschaftszweige (Ausgabe 2003), Tiefengliederung für die Steuerstatistiken (GKZ 2003).

Voranmeldungen in Bayern 2004 nach Umsatzgrößenklassen und Wirtschaftszweigen

Lieferungen und Leistungen ohne Umsatzsteuer -

Steuerpflichtige mit Lieferungen und Leistungen von ... EUR										Gewerbe- kenn- zahl 1)
50000		100000		250000		500000		1 Million oder mehr 2)		
bis unter ... EUR										
100000		250000		500000		1 Million				
Steuer- pflich- tige	Lieferungen und Leistungen	Steuer- pflich- tige	Lieferungen und Leistungen	Steuer- pflich- tige	Lieferungen und Leistungen	Steuer- pflich- tige	Lieferungen und Leistungen	Steuer- pflich- tige	Lieferungen und Leistungen	
5	6	7	8	9	10	11	12	13	14	
4	295	4	560	.	.	5	3813	14	89594	26.81
3	212	4	562	.	.	6	4634	17	226970	26.82
1139	82414	1554	256944	1118	404589	837	594925	1507	12364600	DJ
92	6751	129	21811	81	29685	70	49221	185	3328110	27
42	3082	42	6969	36	12782	21	14602	49	1047508	27.1
6	529	8	1555	10	3912	3	1666	25	366867	27.2
.	.	.	.	3	1096	.	.	9	192065	27.21
.	.	.	.	7	2816	.	.	16	174802	27.22
8	561	12	1899	4	1454	4	2640	12	152237	27.3
.	.	.	.	-	-	.	.	-	-	27.31
-	-	-	-	-	-	.	.	-	-	27.32
4	262	6	952	.	.	.	.	.	.	27.33
27	1953	37	6491	16	6191	25	17989	43	1023693	27.34
.	.	8	1465	5	1765	.	.	3	13166	27.4
3	255	.	.	-	-	.	.	17	365630	27.41
.	.	.	.	-	-	-	-	.	.	27.42
-	-	3	517	-	-	-	-	.	.	27.43
17	1226	17	2946	11	4426	19	13387	20	638322	27.44
9	627	30	4898	15	5345	17	12325	56	737805	27.45
3	212	11	1720	4	1528	.	.	17	315048	27.5
-	-	-	-	.	.	-	-	4	96495	27.51
6	415	13	2224	8	2722	9	6766	25	242717	27.52
-	-	6	954	.	.	.	.	10	83545	27.53
1047	75663	1425	235133	1037	374904	767	545704	1322	9036490	27.54
101	7194	133	22245	122	44659	124	88806	266	1892130	28
70	5016	81	13257	61	22852	65	46926	137	1111477	28.1
31	2178	52	8987	61	21807	59	41880	129	780654	28.11
6	390	12	1777	10	3732	15	10710	24	95484	28.12
.	.	9	1303	.	.	.	.	21	88268	28.2
.	.	3	474	.	.	.	.	3	7216	28.21
-	-	.	.	.	.	.	.	6	100740	28.22
48	3503	.	.	.	.	.	.	81	1019627	28.3
671	48456	918	150869	621	222680	391	276928	429	1335377	28.4
25	1760	38	6243	40	14654	43	31100	96	429089	28.5
646	46695	880	144626	581	208026	348	245828	333	906288	28.51
414	29852	606	100060	404	144983	240	170201	244	651432	28.52
64	4826	100	16678	57	19383	56	40644	58	188473	28.52.1
168	12017	174	27888	120	43660	52	34983	31	66382	28.52.2
95	6834	127	20723	102	37928	106	76267	225	1639278	28.52.3
.	.	.	.	.	.	.	.	3	16693	28.6
74	5473	96	15882	89	33154	96	69338	210	1566434	28.61
.	.	.	.	.	.	.	.	12	56150	28.62

1) Klassifikation der Wirtschaftszweige (Ausgabe 2003), Tiefengliederung für die Steuerstatistiken (GKZ 2003).

2) Tiefere Größenklassengliederung siehe Tabelle 3.

Gewerbe- kenn- zahl 1)	Wirtschaftliche Gliederung	Insgesamt		davon	
				17500	
		bis unter ... EUR			
		50000			
		Steuer- pflich- tige	Lieferungen und Leistungen	Steuer- pflich- tige	Lieferungen und Leistungen
		1	2	3	4
28.7	Herstellung von sonstigen Metallwaren.....	1012	3120761	167	5690
28.71	H. v. Metallbehältern mit einem Fassungsvermögen von 300 l oder weniger.....	26	67915	.	.
28.72	H. v. Verpackungen und Verschlüssen aus Eisen, Stahl und NE-Metall.....	34	305177	.	.
28.73	H. v. Drahtwaren.....	50	139143	5	195
28.74	H. v. Schrauben, Nieten, Ketten und Federn.....	137	781588	18	574
28.75	H. v. sonstigen Metallwaren, a.n.g.....	765	1826939	139	4735
28.75.1	H. v. nicht elektrischen Haushalts- artikeln aus Metall.....	.	.	6	207
28.75.2	H. v. Panzerschränken und Tresoranlagen.....	.	.	.	.
28.75.3	H. v. Metallwaren, a.n.g.....	700	1704393	133	4528
DK	MASCHINENBAU.....	3805	27116877	420	13601
29.1	Herstellung von Maschinen für die Erzeugung und Nutzung von mechanischer Energie (ohne Motoren für Luft- und Straßenfahrzeuge).....	219	4956354	16	531
29.11	H. v. Verbrennungsmotoren und Turbinen (ohne Motoren für Luft- und Straßen- fahrzeuge).....	15	466330	.	.
29.12	H. v. Pumpen und Kompressoren.....	52	670337	.	.
29.13	H. v. Armaturen.....	43	274295	-	-
29.14	H. v. Lagern, Getrieben, Zahnrädern und Antriebs-elementen.....	109	3545392	9	279
29.2	Herstellung von sonstigen nicht wirtschafts- zweigspezifischen Maschinen.....	771	2532791	73	2249
29.21	H. v. Öfen und Brennern.....	21	28180	.	.
29.22	H. v. Hebezeugen und Fördermitteln.....	120	599911	.	.
29.23	H. v. Kälte- und lufttechnischen Erzeug- nissen, nicht für den Haushalt.....	221	654438	17	540
29.24	H. v. sonstigen nicht wirtschaftszweig- spezifischen Maschinen, a.n.g.....	409	1250262	44	1348
29.3	Herstellung von land- und forstwirtschaft- lichen Maschinen.....	559	1772195	75	2479
29.31	H. v. land- und forstwirtschaftlichen Zugmaschinen.....	39	17952	5	211
29.31.1	H. v. land- und forstwirtschaftlichen Zugmaschinen (ohne Reparatur).....	.	.	-	-
29.31.2	Instandhaltung und Reparatur von land- und forstwirtschaftlichen Zugmaschinen.....	.	.	5	211
29.32	H. v. sonstigen land- und forstwirtschaft- lichen Maschinen.....	520	1754243	70	2268
29.32.1	H. v. sonstigen land- und forstwirt- schaftlichen Maschinen (ohne Reparatur).....	166	1538008	29	969
29.32.2	Instandhaltung und Reparatur von son- stigen land- und forstwirtschaftlichen Maschinen.....	354	216235	41	1300
29.4	Herstellung von Werkzeugmaschinen.....	741	2386823	68	2223
29.41	H. v. handgeführten kraftbe- triebenen Werkzeugen.....	663	1648553	62	2038
29.42	H. v. Werkzeugmaschinen für die Metall- bearbeitung.....	38	383928	.	.
29.43	H. v. Werkzeugmaschinen, a.n.g.....	40	354341	.	.
29.5	Herstellung von Maschinen für sonstige bestimmte Wirtschaftszweige.....	1252	10040610	124	4143
29.51	H. v. Maschinen für die Metallerzeugung, von Walzwerkseinrichtungen und Gieß- maschinen.....	72	225739	10	336
29.52	H. v. Bergwerks-, Bau- und Baustoff- maschinen.....	128	1543527	14	447
29.53	H. v. Maschinen für das Ernährungsge- werbe und die Tabakverarbeitung.....	141	2234691	13	431
29.54	H. v. Maschinen für das Textil-, Beklei- dungs- und Ledergewerbe.....	62	782506	7	243
29.55	H. v. Maschinen für das Papiergewerbe.....	12	78831	-	-
29.56	H. v. Maschinen für bestimmte Wirtschafts- zweige, a.n.g.....	837	5175315	80	2686
29.56.1	H. v. Maschinen für das Druckgewerbe.....	49	1343665	6	177
29.56.3	H. v. Maschinen für die Kunststoff- und Gummi- und -verarbeitung.....	15	103753	-	-
29.56.4	H. v. Maschinen für sonstige bestimmte Wirtschaftszweige, a.n.g.....	773	3727898	74	2508

1) Klassifikation der Wirtschaftszweige (Ausgabe 2003), Tiefengliederung für die Steuerstatistiken (GKZ 2003).

Voranmeldungen in Bayern 2004 nach Umsatzgrößenklassen und Wirtschaftszweigen

Lieferungen und Leistungen ohne Umsatzsteuer -

Steuerpflichtige mit Lieferungen und Leistungen von ... EUR										Gewerbe- kenn- zahl 1)
50000		100000		250000		500000		1 Million oder mehr 2)		
bis unter ... EUR										
100000		250000		500000		1 Million				
Steuer- pflich- tige	Lieferungen und Leistungen	Steuer- pflich- tige	Lieferungen und Leistungen	Steuer- pflich- tige	Lieferungen und Leistungen	Steuer- pflich- tige	Lieferungen und Leistungen	Steuer- pflich- tige	Lieferungen und Leistungen	
5	6	7	8	9	10	11	12	13	14	
126	9287	191	32055	138	50231	99	69645	291	2953853	28.7
.	.	3	396	.	.	3	1870	14	64682	28.71
:	:	4	491	.	.	3	2092	17	300641	28.72
11	808	8	1109	6	2068	6	3858	14	131105	28.73
20	1469	24	4046	18	6343	8	5667	49	763488	28.74
90	6640	152	26012	108	39456	79	56158	197	1693937	28.75
13	1003	15	2433	7	2590	.	.	15	110184	28.75.1
77	5637	137	23580	101	36866	70	50030	182	1583753	28.75.2
401	29213	657	108692	535	194830	523	372832	1269	26397708	DK
14	997	26	4242	28	9689	33	22663	102	4918232	29.1
3	238	3	347	.	.	.	.	5	464526	29.11
:	:	6	1085	:	:	12	7885	21	659274	29.12
:	:	8	1236	11	3675	.	.	17	265822	29.13
6	409	9	1573	11	3870	15	10650	59	3528610	29.14
76	5560	142	23763	109	39802	109	78236	262	2383181	29.2
3	200	6	1115	5	1526	.	.	4	23427	29.21
13	935	20	3504	6	2029	.	.	57	584037	29.22
26	1973	48	7806	31	11631	32	21764	67	610723	29.23
34	2452	68	11338	67	24616	62	45515	134	1164994	29.24
62	4697	128	21573	100	36237	82	56248	112	1650961	29.3
5	401	12	2080	7	2820	5	3164	5	9276	29.31
-	-	-	-	-	-	-	-	.	.	29.31.1
5	401	12	2080	7	2820	5	3164	.	.	29.31.2
57	4296	116	19493	93	33417	77	53083	107	1641684	29.32
15	1209	22	3455	27	10365	18	12143	55	1509868	29.32.1
42	3087	94	16038	66	23053	59	40940	52	131817	29.32.2
83	6010	123	19454	100	36008	104	76283	263	2246845	29.4
72	5180	110	17499	89	32219	99	72649	231	1518968	29.41
5	354	5	753	4	1408	.	.	20	379952	29.42
6	476	8	1203	7	2381	.	.	12	347924	29.43
127	9039	179	30231	161	58974	176	125997	485	9812226	29.5
8	611	12	1985	8	3017	7	5293	27	214497	29.51
11	819	15	2766	12	4663	17	13064	59	1521768	29.52
17	1169	17	2973	19	6687	15	9538	60	2213893	29.53
:	:	:	:	:	:	:	:	20	767085	29.54
:	:	:	:	:	:	:	:	6	76860	29.55
85	5988	126	21084	108	38903	125	88531	313	5018123	29.56
5	355	7	1066	.	.	.	.	13	1331923	29.56.1
-	-	3	496	.	.	.	.	8	101481	29.56.3
80	5633	116	19522	97	34847	114	80669	292	3584719	29.56.4

1) Klassifikation der Wirtschaftszweige (Ausgabe 2003), Tiefengliederung für die Steuerstatistiken (GKZ 2003).

2) Tiefere Größenklassengliederung siehe Tabelle 3.

noch: Tabelle 2. Steuerpflichtige sowie Lieferungen und Leistungen aufgrund der Umsatzsteuer-

- Beträge in 1000 EUR;

Gewerbe- kenn- zahl 1)	Wirtschaftliche Gliederung	Insgesamt		davon	
				17500	
		bis unter ... EUR			
		50000			
		Steuer- pflich- tige	Lieferungen und Leistungen	Steuer- pflich- tige	Lieferungen und Leistungen
		1	2	3	4
29.6	Herstellung von Waffen und Munition.....	46	30555	9	300
29.7	Herstellung von Haushaltsgeräten, a.n.g.....	217	5397550	55	1676
29.71	H. v. elektrischen Haushaltsgeräten.....	191	5266368	.	.
29.72	H. v. nicht elektrischen Heiz-, Koch-, Heißwasser- und Heißluftgeräten, a.n.g.....	26	131182	.	.
DL	HERSTELLUNG VON BÜROMASCHINEN, DATENVERAR- BEITUNGSGERÄTEN UND -EINRICHTUNGEN; ELEKTRO- TECHNIK, FEINMECHANIK UND OPTIK.....	6461	73769604	828	26780
30	HERSTELLUNG VON BÜROMASCHINEN, DATENVER- ARBEITUNGSGERÄTEN UND -EINRICHTUNGEN.....	638	9341071	175	5264
30.01	H. v. Büromaschinen.....	39	72019	7	239
30.02	H. v. Datenverarbeitungsgeräten und -einrichtungen.....	599	9269052	168	5025
31	HERSTELLUNG VON GERÄTEN DER ELEKTRIZITÄTS- ERZEUGUNG, -VERTEILUNG U.A.....	1418	7902946	192	6296
31.1	Herstellung von Elektromotoren, Generatoren und Transformatoren.....	307	2068136	28	927
31.2	Herstellung von Elektrizitätsverteilungs- und -schalteinrichtungen.....	171	560393	21	641
31.3	Herstellung von isolierten Elektrokabeln, -leitungen und -drähten.....	112	1198940	16	557
31.4	Herstellung von Akkumulatoren und Batterien...	43	272164	3	128
31.5	Herstellung von elektrischen Lampen und Leuchten.....	136	284271	19	641
31.6	Herstellung von elektrischen Ausrüstungen, a.n.g.....	649	3519042	105	3403
31.61	H. v. elektrischen Ausrüstungen für Motoren und Fahrzeuge, a.n.g.....	45	164842	9	247
31.62	H. v. sonstigen elektrischen Ausrü- stungen, a.n.g.....	604	3354200	96	3156
32	RUNDFUNK- UND NACHRICHTENTECHNIK.....	1087	49633690	163	5286
32.1	Herstellung von elektronischen Bauelementen...	560	46991373	65	2219
32.2	H. v. Geräten und Einrichtungen der Telekommunikationstechnik.....	323	1823497	53	1569
32.3	H. v. Rundfunkgeräten sowie phono- und videotechnischen Geräten.....	204	818820	45	1498
33	MEDIZIN-, MESS-, STEUER- UND REGELUNGS- TECHNIK, OPTIK, HERSTELLUNG VON UHREN.....	3318	6891897	298	9933
33.1	Herstellung von medizinischen Geräten und orthopädischen Erzeugnissen.....	2179	2568289	158	5278
33.10.1	H. v. elektromedizinischen Geräten und Instrumenten.....	129	259208	6	200
33.10.2	H. v. medizintechnischen Geräten.....	741	1700387	64	2076
33.10.3	H. v. orthopädischen Erzeugnissen.....	175	177578	17	575
33.10.4	Zahntechnische Laboratorien.....	1134	431117	71	2427
33.2	Herstellung von Mess-, Kontroll-, Navi- gations- u.ä. Instrumenten und Vor- richtungen.....	613	3155950	68	2321
33.3	Herstellung von industriellen Prozess- steuerungseinrichtungen.....	117	279244	14	438
33.4	Herstellung von optischen und foto- grafischen Geräten.....	369	845475	54	1760
33.40.1	H. v. augenoptischen Erzeugnissen.....	169	120022	30	962
33.40.2	H. v. optischen Instrumenten.....	120	330171	12	408
33.40.3	H. v. Foto-, Projektions- und Kino- geräten.....	80	395282	12	390
33.5	Herstellung von Uhren.....	40	42938	4	136
DM	FAHRZEUGBAU.....	930	52726106	122	3956
34	HERSTELLUNG VON KRAFTWAGEN UND KRAFTWAGEN- TEILEN.....	620	48834068	73	2384
34.1	Herstellung von Kraftwagen und Kraftwagen- motoren.....	72	41226530	7	245
34.10.1	H. v. Personenkraftwagen und Personen- kraftwagenmotoren.....	47	41171863	3	109
34.10.2	H. v. Nutzkraftwagen und Nutzkraftwagen- motoren.....	25	54668	4	136

1) Klassifikation der Wirtschaftszweige (Ausgabe 2003), Tiefengliederung für die Steuerstatistiken (GKZ 2003).



Voranmeldungen in Bayern 2004 nach Umsatzgrößenklassen und Wirtschaftszweigen

Lieferungen und Leistungen ohne Umsatzsteuer -

Steuerpflichtige mit Lieferungen und Leistungen von ... EUR										Gewerbe- kenn- zahl 1)
50000		100000		250000		500000		1 Million oder mehr 2)		
bis unter ... EUR										
100000		250000		500000		1 Million				
Steuer- pflich- tige	Lieferungen und Leistungen	Steuer- pflich- tige	Lieferungen und Leistungen	Steuer- pflich- tige	Lieferungen und Leistungen	Steuer- pflich- tige	Lieferungen und Leistungen	Steuer- pflich- tige	Lieferungen und Leistungen	
5	6	7	8	9	10	11	12	13	14	
.	.	12	1687	8	2655	.	.	8	24656	29.6
.	.	47	7742	29	11465	.	.	37	5361608	29.7
.	.	40	6534	22	8454	15	10586	30	5236810	29.71
-	-	7	1207	7	3011	.	.	7	124798	29.72
813	58914	1394	232018	1088	385868	822	568600	1516	72497425	DL
121	8457	114	18163	68	24966	58	39831	102	9244390	30
4	266	10	1587	3	1068	4	2993	11	65866	30.01
117	8191	104	16576	65	23899	54	36838	91	9178523	30.02
195	14267	257	42101	163	58314	173	122905	438	7659063	31
34	2484	49	8358	29	10616	38	27979	129	2017771	31.1
16	1277	33	5315	20	7358	30	19590	51	526212	31.2
12	911	15	2572	12	4687	17	12599	40	1177615	31.3
6	447	3	444	3	1009	6	4472	22	265665	31.4
27	1939	29	4621	17	5920	15	10248	29	260902	31.5
100	7209	128	20791	82	28724	67	48017	167	3410898	31.6
9	651	8	1449	3	1054	4	2720	12	158722	31.61
91	6558	120	19343	79	27670	63	45297	155	3252176	31.62
136	9721	182	29313	144	49639	117	81824	345	49457907	32
52	3705	84	13344	77	27382	60	41802	222	46902921	32.1
47	3404	61	9782	44	14878	45	31941	73	1761922	32.2
37	2612	37	6187	23	7379	12	8080	50	793065	32.3
361	26469	841	142440	713	252948	474	324041	631	6136065	33
218	15957	619	106075	543	192153	341	231718	300	2017108	33.1
12	948	22	3964	35	12184	16	11550	38	230361	33.10.1
62	4387	173	30191	175	62553	116	79977	151	1521203	33.10.2
26	1838	46	7613	26	9013	25	16982	35	141557	33.10.3
118	8785	378	64307	307	108402	184	123208	76	123987	33.10.4
75	5610	97	15233	70	24776	90	63267	213	3044743	33.2
8	516	24	3793	.	.	.	.	38	258211	33.3
53	3904	90	15420	76	27516	25	17471	71	779403	33.4
27	1967	40	7163	38	13880	17	12231	17	83819	33.40.1
10	803	33	5454	31	11041	4	2548	30	309917	33.40.2
16	1134	17	2803	7	2595	4	2692	24	385667	33.40.3
7	482	11	1919	.	.	.	.	9	36599	33.5
124	9156	177	28241	107	39116	111	80674	289	52564964	DM
82	6014	114	17689	74	27169	72	51865	205	48728948	34
17	1318	15	2383	8	2965	8	5601	17	41214019	34.1
14	1089	9	1497	5	1844	5	3574	11	41163749	34.10.1
3	229	6	886	3	1120	3	2027	6	50269	34.10.2

1) Klassifikation der Wirtschaftszweige (Ausgabe 2003), Tiefengliederung für die Steuerstatistiken (GKZ 2003).

2) Tiefere Größenklassengliederung siehe Tabelle 3.

noch: Tabelle 2. Steuerpflichtige sowie Lieferungen und Leistungen aufgrund der Umsatzsteuer-

- Beträge in 1000 EUR;

Gewerbe- kenn- zahl 1)	Wirtschaftliche Gliederung	Insgesamt		davon	
				17500	
		bis unter ... EUR			
		50000			
		Steuer- pflich- tige	Lieferungen und Leistungen	Steuer- pflich- tige	Lieferungen und Leistungen
		1	2	3	4
34.2	Herstellung von Karosserien, Aufbauten und Anhängern.....	287	643684	38	1243
34.3	Herstellung von Teilen und Zubehör für Kraftwagen und Kraftwagenmotoren.....	261	6963855	28	895
35	SONSTIGER FAHRZEUGBAU.....	310	3892038	49	1572
35.1	Schiff- und Bootsbau.....	60	242789	8	266
35.11	Schiffbau (ohne Boots- und Yachtbau).....	.	.	.	.
35.12	Boots- und Yachtbau.....	.	.	8	266
35.2	Bahnindustrie.....	20	654602	.	.
35.20.6	Schienenfahrzeugbau.....	.	.	.	.
35.20.7	H. v. Eisenbahninfrastruktur.....	.	.	.	.
35.3	Luft- und Raumfahrzeugbau.....	70	2122509	9	247
35.4	Herstellung von Kraftträdern, Fahrrädern und Behindertenfahrzeugen.....	56	217456	.	.
35.41	H. v. Kraftträdern.....	21	79838	3	105
35.41.1	H. v. Kraftträdern (ohne Krafttrad- teile).....	.	.	.	.
35.41.2	H. v. Krafttradteilen und -zubehör.....	.	.	.	.
35.42	H. v. Fahrrädern.....	35	137618	.	.
35.42.1	H. v. Fahrrädern (ohne Fahrradteile).....	10	90457	.	.
35.42.2	H. v. Fahrradteilen und -zubehör.....	25	47161	5	188
35.43	H. v. Behindertenfahrzeugen.....	.	.	.	.
35.5	Fahrzeugbau, a.n.g.....	104	654682	20	590
DN	HERSTELLUNG VON MÖBELN, SCHMUCK, MUSIK- INSTRUMENTEN, SPORTGERÄTEN, SPIELWAREN UND SONSTIGEN ERZEUGNISSEN; RECYCLING.....	4848	7322903	1139	36831
36	HERSTELLUNG VON MÖBELN, SCHMUCK, MUSIKINSTRU- MENTEN, SPORTGERÄTEN, SPIELWAREN UND SON- STIGEN ERZEUGNISSEN.....	4553	6396174	1088	35296
36.1	Herstellung von Möbeln.....	2412	2573196	500	16302
36.11	H. v. Sitzmöbeln.....	183	744212	31	1047
36.12	H. v. Büro- und Ladenmöbeln.....	73	176011	7	213
36.13	H. v. Küchenmöbeln.....	148	312336	38	1190
36.14	H. v. sonstigen Möbeln.....	1973	1311099	420	13730
36.15	H. v. Matratzen.....	35	29538	4	121
36.2	Herstellung von Schmuck u. ä. Erzeugnissen....	780	613408	246	8039
36.21	Herstellung von Münzen.....	12	50158	.	.
36.22	H. v. Schmuck, Gold- und Silberschmiede- waren (ohne Phantasieschmuck).....	768	563250	.	.
36.22.1	Bearbeitung von Edelsteinen, Schmuck- steinen und Perlen.....	.	.	16	534
36.22.2	H. v. Schmuck aus Edelmetallen und Edel- metallplattierungen.....	160	52568	63	2110
36.22.3	H. v. Gold- und Silberschmiedewaren (ohne Tafelgeräte und Bestecke).....	322	46421	129	4136
36.22.4	H. v. Tafelgeräten und Bestecken aus Edelmetallen oder mit Edelmetallen überzogen.....	.	.	.	.
36.22.5	H. v. Edelmetallerzeugnissen für technische Zwecke.....	229	448239	36	1204
36.3	Herstellung von Musikinstrumenten.....	321	156781	103	3412
36.4	Herstellung von Sportgeräten.....	174	440237	43	1330
36.5	Herstellung von Spielwaren.....	266	1743525	58	1765
36.6	Herstellung von sonstigen Erzeugnissen.....	600	869026	138	4447
36.61	H. v. Phantasieschmuck.....	76	31234	28	973
36.62	H. v. Besen und Bürsten.....	83	145292	12	406
36.63	H. v. Erzeugnissen, a.n.g.....	441	692500	98	3068
36.63.1	H. v. Bodenbelägen auf textiler Unterlage...	8	6054	.	.
36.63.2	H. v. sonstigem Bekleidungszubehör, a.n.g.....	60	35145	15	465
36.63.3	H. v. chemischen Erzeugnissen, a.n.g.....	18	105915	3	113
36.63.4	H. v. Kinderwagen.....	16	42599	.	.
36.63.5	H. v. Füllhaltern, Kugelschreibern, Filz- stiften und Stempeln.....	49	165244	6	183
36.63.6	Verarbeitung von natürlichen Schnitz- und Formstoffen; Tierausstopferei.....	29	6017	.	.
36.63.7	H. v. Weihnachtsschmuck.....	37	125252	7	285
36.63.8	H. v. sonstigen Erzeugnissen, a.n.g.....	224	206274	54	1604
37	RECYCLING.....	295	926730	51	1535

1) Klassifikation der Wirtschaftszweige (Ausgabe 2003), Tiefengliederung für die Steuerstatistiken (GKZ 2003).

Voranmeldungen in Bayern 2004 nach Umsatzgrößenklassen und Wirtschaftszweigen

Lieferungen und Leistungen ohne Umsatzsteuer -

Steuerpflichtige mit Lieferungen und Leistungen von ... EUR										Gewerbe- kenn- zahl 1)
50000		100000		250000		500000		1 Million oder mehr 2)		
bis unter ... EUR										
100000		250000		500000		1 Million				
Steuer- pflich- tige	Lieferungen und Leistungen	Steuer- pflich- tige	Lieferungen und Leistungen	Steuer- pflich- tige	Lieferungen und Leistungen	Steuer- pflich- tige	Lieferungen und Leistungen	Steuer- pflich- tige	Lieferungen und Leistungen	
5	6	7	8	9	10	11	12	13	14	
45	3200	55	8544	42	15343	34	24755	73	590599	34.2
20	1496	44	6762	24	8862	30	21509	115	6924330	34.3
42	3142	63	10552	33	11946	39	28809	84	3836016	35
7	562	16	2469	13	4819	10	7392	6	227280	35.1
.	.	16	2469	.	.	10	7392	.	.	35.11
.	.	.	.	3	1163	6	4534	7	648546	35.12
-	-	-	-	.	.	.	.	4	615898	35.2
.	.	.	.	.	.	.	.	3	32648	35.2.6
4	303	11	1799	4	1342	6	4799	36	2114018	35.2.7
.	.	.	.	5	1830	7	4961	11	207203	35.3
.	.	5	1068	.	.	.	.	4	74313	35.4
.	.	-	-	.	.	-	-	.	.	35.4.1
.	.	5	1068	-	-	.	.	.	.	35.4.1.1
7	540	.	.	.	.	.	.	7	132890	35.4.1.2
7	540	7	1152	.	.	.	.	.	.	35.42
20	1427	22	3779	8	2792	10	7124	24	638969	35.42.1
894	64036	1130	183211	629	223885	424	300226	632	6514714	35.42.2
855	61077	1078	174503	591	209627	396	279986	545	5635685	35.43
457	32880	640	103799	363	127972	219	153824	233	2138419	35.5
31	2152	31	4990	24	9138	10	6730	56	720154	36
11	804	14	2308	.	.	.	.	22	162575	36.11
22	1554	19	2857	25	9255	19	13113	25	284366	36.12
385	27819	566	91905	299	103940	180	126797	123	946909	36.13
8	551	10	1739	.	.	.	.	7	24415	36.14
169	11920	166	26359	64	23326	54	39599	81	504165	36.15
-	-	-	-	.	.	.	.	8	47855	36.2
169	11920	166	26359	.	.	.	.	73	456310	36.2.1
16	1095	12	1710	.	.	.	.	.	.	36.2.2
37	2725	32	5283	9	3419	13	9405	6	29626	36.2.2.1
89	6197	67	10246	20	7314	7	4840	10	13688	36.2.2.2
-	-	-	-	-	-	-	-	.	.	36.2.2.3
27	1903	55	9120	31	11078	27	20091	53	404844	36.2.2.4
58	4136	65	10312	44	16341	26	18002	25	104578	36.2.2.5
28	2051	30	5535	26	9202	15	10465	32	411653	36.3
52	3725	49	8203	32	11133	22	15828	53	1702872	36.4
91	6365	128	20296	62	21653	60	42267	121	773997	36.5
12	820	20	3404	5	1683	4	2658	7	21696	36.6
6	433	17	2703	5	1799	16	11719	27	128232	36.6.1
73	5112	91	14189	52	18171	40	27890	87	624069	36.6.2
.	.	.	.	.	.	.	.	.	.	36.6.3
.	.	.	.	.	.	.	.	.	.	36.6.3.1
10	618	15	2526	9	3116	5	3299	6	25121	36.6.3.2
.	.	3	374	.	.	.	.	9	104188	36.6.3.3
.	.	.	.	.	.	.	.	7	40048	36.6.3.4
7	501	11	1647	8	2878	5	3540	12	156495	36.6.3.5
7	491	4	580	.	.	.	.	.	.	36.6.3.6
7	516	7	1179	4	1685	3	2423	9	119164	36.6.3.7
38	2701	48	7381	25	8286	18	11973	41	174329	36.6.3.8
39	2959	52	8708	38	14258	28	20240	87	879029	37

1) Klassifikation der Wirtschaftszweige (Ausgabe 2003), Tiefengliederung für die Steuerstatistiken (GKZ 2003).

2) Tiefere Größenklassengliederung siehe Tabelle 3.

Gewerbe- kenn- zahl 1)	Wirtschaftliche Gliederung	Insgesamt		davon	
				17500	
		bis unter ... EUR			
		50000			
		Steuer- pflich- tige	Lieferungen und Leistungen	Steuer- pflich- tige	Lieferungen und Leistungen
		1	2	3	4
37.1	Recycling von metallischen Altmaterialien und Reststoffen.....	93	518528	22	641
37.10.1	Recycling von Altmaterialien und Rest- stoffen aus Eisen oder Stahl.....	.	.	.	.
37.10.2	Recycling von Altmaterialien und Rest- stoffen aus NE-Metallen.....	.	.	.	.
37.2	Recycling von nichtmetallischen Alt- materialien und Reststoffen.....	202	408201	29	894
37.20.1	Recycling von textilen Altmaterialien und Reststoffen.....	.	.	.	.
37.20.2	Recycling von Altmaterialien und Rest- stoffen aus Papier, Karton und Pappe.....	17	63992	.	.
37.20.3	Recycling von Altmaterialien und Rest- stoffen aus Glas.....	.	.	-	-
37.20.4	Recycling von Altmaterialien und Rest- stoffen aus Kunststoffen.....	48	57045	8	267
37.20.5	Recycling von sonstigen Altmaterialien und Reststoffen.....	119	277389	13	402
E	<b>ENERGIE- UND WASSERVERSORGUNG.....</b>	<b>3358</b>	<b>17332895</b>	<b>697</b>	<b>20253</b>
40	<b>ENERGIEVERSORGUNG.....</b>	<b>1881</b>	<b>16062437</b>	<b>635</b>	<b>18214</b>
40.1	Elektrizitätsversorgung.....	1695	12716991	612	17436
40.11	Elektrizitätserzeugung.....	1533	9115599	583	16606
40.11.1	Elektrizitätserzeugung ohne Verteilung.....	41	13921	20	533
40.11.2	Elektrizitätserzeugung aus Wärmekraft mit Fremdbezug zur Verteilung.....	42	1610487	15	428
40.11.3	Elektrizitätserzeugung aus erneuerbaren Energieträgern und sonstigen Energie- quellen mit Fremdbezug zu Verteilung.....	200	1058997	76	2261
40.11.4	Elektrizitätserzeugung aus Wärmekraft ohne Fremdbezug zur Verteilung.....	572	6177639	196	5595
40.11.5	Elektrizitätserzeugung aus erneuerbaren Energieträgern und sonstigen Energie- quellen ohne Fremdbezug zur Verteilung.....	678	254555	276	7790
40.12	Elektrizitätsübertragung.....	73	40826	18	530
40.13	Elektrizitätsverteilung und -handel.....	89	3560566	11	299
40.2	Gasversorgung.....	91	3150065	13	440
40.21	Gaserzeugung.....	54	161361	.	.
40.22	Gasverteilung und -handel durch Rohrleitungen.....	37	2988704	.	.
40.3	Wärmeversorgung.....	95	195381	10	339
41	<b>WASSERVERSORGUNG.....</b>	<b>1477</b>	<b>1270459</b>	<b>62</b>	<b>2038</b>
F	<b>BAUGEWERBE.....</b>	<b>48977</b>	<b>27664741</b>	<b>10691</b>	<b>344158</b>
45.1	Vorbereitende Baustellenarbeiten.....	1371	438118	380	11987
45.11	Abbruch-, Spreng- und Enttrümmerungs- gewerbe, Erdbewegungsarbeiten.....	1340	430217	371	11647
45.11.1	Abbruch-, Spreng- und Enttrümmerungs- gewerbe.....	1060	330716	282	8990
45.11.2	Erdbewegungsarbeiten.....	31	7902	9	340
45.11.4	Aufschließung von Lagerstätten; Auf- füllen stillgelegter Lagerstätten.....	11426	13473821	2066	65529
45.12	Test- und Suchbohrung.....	5045	9395745	664	21053
45.2	Hoch- und Tiefbau.....	4587	1913009	1072	33773
45.21	Dachdeckerei, Bauspenglerei, Abdichtungen und Zimmerei.....	885	533186	93	2989
45.22.1	Abdichtung gegen Wasser und Feuchtigkeit....	1294	218863	640	19980
45.22.2	Zimmerei und Ingenieurholzbau.....	2408	1160960	339	10805
45.22.3	Bau von Straßen, Bahnverkehrsstrecken, Rollbahnen und Sportanlagen.....	516	944401	57	1784
45.23	Bau von Straßen, Rollbahnen und Sportanlagen.....	482	858826	.	.
45.23.1	Bau von Bahnverkehrsstrecken.....	34	85575	.	.
45.23.2	Wasserbau.....	69	143280	5	166
45.24	Sonstiger spezialisierter Hoch- und Tiefbau.....	1209	1077385	268	8752
45.25	Brunnenbau.....	39	38409	8	286

1) Klassifikation der Wirtschaftszweige (Ausgabe 2003), Tiefengliederung für die Steuerstatistiken (GKZ 2003).

Voranmeldungen in Bayern 2004 nach Umsatzgrößenklassen und Wirtschaftszweigen

Lieferungen und Leistungen ohne Umsatzsteuer -

Steuerpflichtige mit Lieferungen und Leistungen von ... EUR										Gewerbe- kenn- zahl 1)
50000		100000		250000		500000		1 Million oder mehr 2)		
bis unter ... EUR										
100000		250000		500000		1 Million				
Steuer- pflich- tige	Lieferungen und Leistungen	Steuer- pflich- tige	Lieferungen und Leistungen	Steuer- pflich- tige	Lieferungen und Leistungen	Steuer- pflich- tige	Lieferungen und Leistungen	Steuer- pflich- tige	Lieferungen und Leistungen	
5	6	7	8	9	10	11	12	13	14	
12	844	19	3035	7	2453	6	4103	27	507452	37.1
.	.	.	.	7	2453	6	4103	24	317545	37.10.1
.	.	.	.	-	-	-	-	3	189907	37.10.2
27	2115	33	5673	31	11805	22	16137	60	371577	37.2
.	.	.	.	.	.	.	.	.	.	37.20.1
.	.	.	.	.	.	.	.	.	.	37.20.2
.	.	.	.	-	-	-	-	.	.	37.20.3
6	491	7	1105	7	2504	7	4803	13	47876	37.20.4
16	1216	21	3682	21	8136	12	8879	36	255075	37.20.5
536	39824	807	131606	513	182149	313	217935	492	16741129	E
342	25065	346	55095	171	60449	96	64624	291	15838989	40
315	22989	305	48150	147	51526	84	56841	232	12520050	40.1
294	21511	276	43161	138	48253	74	49482	168	8936586	40.11
8	576	9	1599	.	.	.	.	.	.	40.11.1
6	460	5	920	.	.	.	.	.	.	40.11.2
36	2676	34	5033	16	5726	9	6344	29	1036957	40.11.3
109	7828	92	14304	50	17422	31	20218	94	6112272	40.11.4
135	9970	136	21304	68	23478	31	20844	32	171169	40.11.5
17	1184	21	3406	3	1237	4	2812	10	31658	40.12
4	294	8	1583	6	2036	6	4547	54	3551806	40.13
12	964	16	2696	7	2819	5	3642	38	3139504	40.2
.	.	11	1905	7	2819	.	.	13	154428	40.21
.	.	5	791	-	-	.	.	25	2985076	40.22
15	1113	25	4249	17	6104	7	4141	21	179435	40.3
194	14759	461	76511	342	121700	217	153311	201	902140	41
8923	646452	12018	1968928	7786	2766077	5101	3542396	4458	18396730	F
304	21528	297	48347	191	66279	112	74672	87	215305	45.1
299	21138	293	47568	182	63036	.	.	.	.	45.11
67	4689	.	.	33	11582	16	10932	17	58267	45.11.1
232	16449	240	39797	146	50590	92	61167	68	153723	45.11.2
-	-	.	.	3	863	.	.	.	.	45.11.4
5	390	4	779	9	3243	.	.	.	.	45.12
1619	116638	2281	377584	1851	669612	1619	1149607	1990	11094851	45.2
591	42692	903	150135	805	292749	789	571143	1293	8317974	45.21
762	54404	968	159905	785	283839	616	429062	384	952026	45.22
93	6637	167	28528	228	81925	184	129574	120	283533	45.22.1
315	21878	213	32269	64	22973	40	27466	22	94298	45.22.2
354	25889	588	99107	493	178940	392	272023	242	574195	45.22.3
69	5018	98	15823	73	26119	76	54333	143	841324	45.23
66	4846	.	.	65	23278	68	48360	131	765148	45.23.1
3	172	.	.	8	2840	8	5973	12	76176	45.23.2
6	435	17	2861	11	4000	16	10912	14	124907	45.24
191	14089	295	48861	177	62906	122	84157	156	858620	45.25
.	.	.	.	8	3169	10	6859	6	27354	45.25.1

1) Klassifikation der Wirtschaftszweige (Ausgabe 2003), Tiefengliederung für die Steuerstatistiken (GKZ 2003).

2) Tiefere Größenklassengliederung siehe Tabelle 3.

noch: Tabelle 2. Steuerpflichtige sowie Lieferungen und Leistungen aufgrund der Umsatzsteuer-

- Beträge in 1000 EUR;

Gewerbe- kenn- zahl 1)	Wirtschaftliche Gliederung	Insgesamt		davon	
				17500	
		bis unter ... EUR			
		50000			
		Steuer- pflich- tige	Lieferungen und Leistungen	Steuer- pflich- tige	Lieferungen und Leistungen
		1	2	3	4
45.25.2	Schachtbau.....	17	25362	4	133
45.25.3	Schornstein-, Feuerungs- und Industrie- ofenbau.....	163	282007	22	688
45.25.4	Gerüstbau.....	464	158099	111	3638
45.25.5	Gebäudetrocknung.....	57	18891	15	490
45.25.6	Sonstiger spezialisierter Hoch- und Tiefbau, a.n.g.....	469	554616	108	3518
45.3	Bauinstallation.....	16534	8415333	3107	99430
45.31	Elektroinstallation.....	5214	2532512	896	29061
45.32	Dämmung gegen Kälte, Wärme, Schall und Erschütterung.....	933	693651	354	11125
45.33	Klempnerei, Gas-, Wasser-, Heizungs- und Lüftungsinstallation.....	8017	4457880	912	29523
45.34	Sonstige Bauinstallation.....	2370	731291	945	29721
45.4	Sonstiges Ausbaugewerbe.....	19253	5228357	5007	162937
45.41	Stuckateurgewerbe, Gipserei und Ver- putzerei.....	1144	331773	278	8798
45.42	Bautischlerei und -schlosserei.....	3695	1042045	794	26505
45.43	Fußboden-, Fliesen- und Plattenlegerei, Raumausstattung.....	4914	1168618	1431	46447
45.43.1	Parkettlegerei.....	211	49167	55	1835
45.43.2	Fliesen-, Platten- und Mosaiklegerei.....	2035	500515	517	16954
45.43.3	Estrichlegerei.....	268	109070	45	1466
45.43.4	Sonstige Fußbodenlegerei und -kleberei.....	1434	255686	538	17285
45.43.5	Tapetenkleberei.....	29	6938	5	174
45.43.6	Raumausstattung, ohne ausgeprägten Schwerpunkt.....	937	247242	271	8733
45.44	Maler- und Glasergerberbe.....	5298	1477667	1011	33696
45.44.1	Maler- und Lackierergewerbe.....	4661	1248714	906	30363
45.44.2	Glasergerberbe.....	637	228953	105	3333
45.45	Baugewerbe, a.n.g.....	4202	1208254	1493	47491
45.45.1	Fassadenreinigung.....	144	47352	49	1638
45.45.3	Ausbaugewerbe, a.n.g.....	4058	1160902	1444	45853
45.5	Vermietung von Baumaschinen und -geräten mit Bedienungspersonal.....	393	109112	131	4275
G	HANDEL; INSTANDHALTUNG UND REPARATUR VON KRAFTFAHRZEUGEN UND GEBRAUCHSGÜTERN.....	122533	186719945	27098	863194
-	Handelsvermittlung				
-	(nachrichtlich)..... Großhandel	13083	7111582	4334	136448
-	(nachrichtlich)..... Einzelhandel	20036	103255072	2628	83883
-	(nachrichtlich)..... Instandhaltung und Reparatur v.Kraftw.	82509	72778467	18770	599239
-	(nachrichtlich).....	6905	3574823	1366	43624
50	KRAFTFAHRZEUGHANDEL; INSTANDHALTUNG UND RE- PARATUR VON KRAFTFAHRZEUGEN; TANKSTELLEN.....	20192	32520518	3419	109771
50.1	Handel mit Kraftwagen.....	8959	21851432	1580	50365
50.10.1	Handelsvermittlung von Kraftwagen.....	1126	1257493	256	7746
50.10.2	Gh. m. Kraftwagen.....	757	7303151	101	3173
50.10.3	Eh. m. Kraftwagen.....	7076	13290788	1223	39447
50.2	Instandhaltung und Reparatur von Kraft- wagen.....	5339	3195214	824	26717
50.20.3	Lackierung von Kraftwagen.....	501	216760	57	1873
50.20.4	Autowaschanlagen.....	251	120384	94	3141
50.20.5	Instandhaltung und Reparatur von Kraft- wagen (ohne Lackierung und Autowäsche).....	4587	2858069	673	21704
50.3	Handel mit Kraftwagenteilen und -zubehör.....	3086	4474616	738	23703
50.30.1	Handelsvermittlung von Kraftwagenteilen und -zubehör.....	261	178437	72	2257
50.30.2	Gh. m. Kraftwagenteilen und -zubehör.....	489	1859212	59	1940
50.30.3	Eh. m. Kraftwagenteilen und -zubehör.....	2336	2436967	607	19506
50.4	Handel mit Krafträdern, Kraftradteilen und -zubehör; Instandhaltung und Reparatur von Krafträdern.....	763	492254	133	4185
50.40.1	Handelsvermittlung von Krafträdern, Kraftradteilen und -zubehör.....	32	15697	4	136

1) Klassifikation der Wirtschaftszweige (Ausgabe 2003), Tiefengliederung für die Steuerstatistiken (GKZ 2003).

Voranmeldungen in Bayern 2004 nach Umsatzgrößenklassen und Wirtschaftszweigen

Lieferungen und Leistungen ohne Umsatzsteuer -

Steuerpflichtige mit Lieferungen und Leistungen von ... EUR										Gewerbe- kenn- zahl 1)
50000		100000		250000		500000		1 Million oder mehr 2)		
bis unter ... EUR										
100000		250000		500000		1 Million				
Steuer- pflich- tige	Lieferungen und Leistungen	Steuer- pflich- tige	Lieferungen und Leistungen	Steuer- pflich- tige	Lieferungen und Leistungen	Steuer- pflich- tige	Lieferungen und Leistungen	Steuer- pflich- tige	Lieferungen und Leistungen	
5	6	7	8	9	10	11	12	13	14	
.	.	.	.	.	.	.	.	5	23671	45.25.2
29	2143	45	6727	32	11896	17	11837	18	248716	45.25.3
72	5320	135	22598	77	26542	36	24566	33	75435	45.25.4
.	.	14	2588	.	.	.	.	5	9658	45.25.5
69	4987	96	16112	53	18934	54	37279	89	473786	45.25.6
2849	208021	4134	682381	2928	1045230	1976	1368805	1540	5011466	45.3
974	71877	1415	233142	943	332884	539	370649	447	1494899	45.31
203	14500	163	24816	90	33266	56	40223	67	569721	45.32
1095	81100	2130	357365	1697	610824	1271	882541	912	2496528	45.33
577	40544	426	67058	198	68257	110	75392	114	450319	45.34
4056	293531	5216	846236	2778	971815	1378	937893	818	2015945	45.4
205	14489	295	47425	200	69301	100	68361	66	123397	45.41
761	55165	1080	176839	623	218272	281	188197	156	377069	45.42
1071	77656	1312	210802	608	214836	305	209212	187	409664	45.43
43	3293	50	7601	37	13068	.	.	.	.	45.43.1
467	34223	569	92527	255	91887	150	102570	77	162353	45.43.2
37	2705	78	13038	56	20562	27	18640	25	52658	45.43.3
350	24781	319	50378	133	46988	56	38878	38	77377	45.43.4
8	586	9	1487	3	1026	.	.	.	.	45.43.5
166	12067	287	45771	124	41305	51	34869	38	104497	45.43.6
1068	78415	1647	269608	928	323721	424	283951	220	488276	45.44
968	70907	1441	235553	792	275712	370	246806	184	389374	45.44.1
100	7508	206	34056	136	48009	54	37146	36	98902	45.44.2
951	67806	882	141562	419	145685	268	188173	189	617539	45.45
34	2474	28	4615	17	5892	6	4454	10	28280	45.45.1
917	65332	854	136946	402	139793	262	183718	179	589259	45.45.3
95	6734	90	14379	38	13140	16	11419	23	59164	45.5
21670	1567047	28293	4574051	16581	5853248	11761	8304943	17130	165557461	G
3057	218208	2742	432365	1196	418931	759	531011	995	5374618	-
2512	183768	3760	614976	2756	985590	2517	1792027	5863	99594828	-
14910	1078676	20019	3237051	11470	4040766	7770	5488666	9570	58334069	-
1191	86395	1772	289659	1159	407960	715	493239	702	2253946	-
2888	209773	4246	693079	3079	1098741	2567	1810493	3993	28598661	50
1280	92236	1724	280081	1150	411742	979	694620	2246	20322387	50.1
193	13865	246	39041	133	47371	109	73454	189	1076017	50.10.1
89	6189	133	21251	99	34777	81	60268	254	7177493	50.10.2
998	72183	1345	219789	918	329595	789	560897	1803	12068878	50.10.3
804	58753	1437	235199	1010	354933	623	429772	641	2089839	50.2
62	4453	131	22615	131	45504	85	56663	35	85652	50.20.3
63	4255	40	5923	28	9316	10	6864	16	90886	50.20.4
679	50045	1266	206662	851	300113	528	366245	590	1913301	50.20.5
513	37134	662	106076	435	154130	309	217629	429	3935945	50.3
53	3798	60	9904	29	10360	16	11890	31	140228	50.30.1
74	5449	80	12470	61	21604	61	43161	154	1774588	50.30.2
386	27887	522	83702	345	122166	232	162578	244	2021128	50.30.3
141	10510	165	27280	120	43875	85	60561	119	345844	50.4
8	559	10	1271	.	.	.	.	6	12114	50.40.1

1) Klassifikation der Wirtschaftszweige (Ausgabe 2003), Tiefengliederung für die Steuerstatistiken (GKZ 2003).

2) Tiefere Größenklassengliederung siehe Tabelle 3.

Gewerbe- kenn- zahl 1)	Wirtschaftliche Gliederung	Insgesamt		davon	
				17500	
		bis unter ... EUR			
		50000			
		Steuer- pflich- tige	Lieferungen und Leistungen	Steuer- pflich- tige	Lieferungen und Leistungen
		1	2	3	4
50.40.2	Gh. m. Krafträdern, Kraftradteilen und -zubehör.....	50	112538	9	303
50.40.3	Eh. m. Krafträdern, Kraftradteilen und -zubehör.....	527	303090	88	2827
50.40.4	Instandhaltung und Reparatur von Kraft- rädern.....	154	60930	32	918
50.5	Tankstellen.....	2045	2507002	144	4801
51	HANDELSVERMITTLUNG UND GROSßHANDEL (OHNE HANDEL MIT KRAFTFAHRZEUGEN).....	30404	99640127	6461	204777
51.1	Handelsvermittlung.....	11664	5659956	4002	126310
51.11	Handelsvermittlung von landwirtschaft- lichen Grundstoffen, lebenden Tieren, textilen Rohstoffen und Halbwaren.....	275	169652	66	2134
51.12	Handelsvermittlung von Brennstoffen, Erzen, Metallen und technischen Chemi- kalien.....	217	359847	55	1704
51.13	Handelsvermittlung von Holz, Baustoffen und Anstrichmitteln.....	1226	410013	447	14655
51.14	Handelsvermittlung von Maschinen, tech- nischem Bedarf, Wasser- und Luftfahr- zeugen.....	1603	899718	420	13247
51.15	Handelsvermittlung von Möbeln, Einrich- tungs- und Haushaltsgegenständen, Eisen- und Metallwaren.....	1606	719322	586	18345
51.16	Handelsvermittlung von Textilien, Beklei- dung, Schuhen und Lederwaren.....	1085	1062447	377	11758
51.17	Handelsvermittlung von Nahrungsmitteln, Getränken und Tabakwaren.....	1007	384813	342	10760
51.18	Handelsvermittlung von Waren, a.n.g.....	2667	960745	1008	31769
51.19	Handelsvermittlung von Waren, ohne ausge- prägten Schwerpunkt.....	1978	693399	701	21938
51.2	Großhandel mit landwirtschaftlichen Grund- stoffen und lebenden Tieren.....	1798	4426496	189	6128
51.21	Gh. m. Getreide, Saatgut und Futter- mitteln.....	629	1738230	53	1669
51.22	Gh. m. Blumen und Pflanzen.....	392	833728	57	1838
51.23	Gh. m. lebenden Tieren.....	727	1713360	72	2415
51.24	Gh. m. Häuten, Fellen und Leder.....	.	.	7	206
51.25	Gh. m. Rohtabak.....	.	.	-	-
51.3	Großhandel mit Nahrungsmitteln, Getränken und Tabakwaren.....	2906	17753481	366	11961
51.31	Gh. m. Obst, Gemüse und Kartoffeln.....	524	1641001	51	1763
51.32	Gh. m. Fleisch, Fleischwaren, Geflügel und Wild.....	350	1298674	24	780
51.33	Gh. m. Milch, Milchzeugnissen, Eiern, Speiseölen und Nahrungsfetten.....	194	2406273	12	393
51.34	Gh. m. Getränken.....	687	1513735	126	4128
51.35	Gh. m. Tabakwaren.....	124	2546049	5	125
51.36	Gh. m. Zucker, Süßwaren und Backwaren.....	172	674612	16	548
51.36.1	Gh. m. Zucker.....	.	.	-	-
51.36.2	Gh. m. Süßwaren.....	.	.	8	267
51.36.3	Gh. m. Backwaren.....	102	266126	8	281
51.37	Gh. m. Kaffee, Tee, Kakao und Gewürzen.....	64	343600	12	360
51.38	Gh. m. sonstigen Nahrungsmitteln.....	341	3987414	48	1497
51.38.1	Gh. m. Fisch und Fischerzeugnissen.....	50	281389	3	70
51.38.2	Gh. m. Mehl und Getreideprodukten.....	22	140699	7	200
51.38.3	Gh. m. Nahrungsmitteln, a.n.g.....	269	3565326	38	1227
51.39	Gh. m. Nahrungsmitteln, Getränken und Tabakwaren, ohne ausgeprägten Schwerpunkt... Gh. m. tiefgefrorenen Nahrungsmitteln, ohne ausgeprägten Schwerpunkt.....	450	3342123	72	2368
51.39.1	Gh. m. sonstigen Nahrungsmitteln, Geträn- ken und Tabakwaren, ohne ausgeprägten Schwerpunkt.....	16	46305	4	125
51.39.2	Gh. m. sonstigen Nahrungsmitteln, Geträn- ken und Tabakwaren, ohne ausgeprägten Schwerpunkt.....	434	3295818	68	2243
51.4	Großhandel mit Gebrauchs- und Verbrauchs- gütern.....	5199	28878342	752	24001
51.41	Gh. m. Textilien.....	565	747227	91	2941
51.42	Gh. m. Bekleidung und Schuhen.....	565	1887465	97	3007
51.43	Gh. m. elektrischen Haushaltsgeräten und Geräten der Unterhaltungselektronik.....	938	8473147	113	3671
51.44	Gh. m. Haushaltswaren aus Metall, kera- mischen Erzeugnissen, Glaswaren, Tapeten und Reinigungsmitteln.....	278	518512	54	1670

1) Klassifikation der Wirtschaftszweige (Ausgabe 2003), Tiefengliederung für die Steuerstatistiken (GKZ 2003).



Voranmeldungen in Bayern 2004 nach Umsatzgrößenklassen und Wirtschaftszweigen

Lieferungen und Leistungen ohne Umsatzsteuer -

Steuerpflichtige mit Lieferungen und Leistungen von ... EUR										Gewerbe- kenn- zahl 1)
50000		100000		250000		500000		1 Million oder mehr 2)		
bis unter ... EUR										
100000		250000		500000		1 Million				
Steuer- pflich- tige	Lieferungen und Leistungen	Steuer- pflich- tige	Lieferungen und Leistungen	Steuer- pflich- tige	Lieferungen und Leistungen	Steuer- pflich- tige	Lieferungen und Leistungen	Steuer- pflich- tige	Lieferungen und Leistungen	
5	6	7	8	9	10	11	12	13	14	
6	459	13	2263	.	.	.	.	13	103830	50.40.2
87	6491	105	17167	98	36556	67	48262	82	191785	50.40.3
40	3001	37	6579	16	5105	11	7213	18	38115	50.40.4
150	11139	258	44443	364	134060	571	407911	558	1904647	50.5
5146	371658	5960	961141	3624	1288196	3002	2129179	6211	94685177	51
2803	199987	2426	382149	1031	360129	633	445122	769	4146260	51.1
61	4479	54	8951	28	9358	29	21103	37	123627	51.11
48	3408	36	5811	21	7110	20	14369	37	327445	51.12
283	19916	255	39226	118	41094	60	42972	63	252151	51.13
352	25541	369	60010	178	63027	122	86022	162	651870	51.14
389	27199	292	45344	141	50144	95	67212	103	511079	51.15
276	19930	240	36720	96	35147	34	23650	62	935241	51.16
252	18168	217	34986	91	31027	46	30812	59	259059	51.17
671	47406	520	81829	209	71605	127	87766	132	640370	51.18
471	33940	443	69271	149	51616	100	71216	114	445417	51.19
222	16363	345	57168	247	89030	262	185100	533	4072707	51.2
73	5323	118	19136	85	29583	86	60918	214	1621601	51.21
57	4244	95	16131	68	24418	48	33772	67	753326	51.22
86	6370	125	20792	85	31724	120	84441	239	1567618	51.23
6	426	7	1110	9	3305	.	.	13	130163	51.24
-	-	-	-	-	-	.	.	-	-	51.25
354	26316	543	90209	399	141977	343	247173	901	17235845	51.3
55	4001	90	15512	62	22508	61	45686	205	1551532	51.31
29	2111	49	8669	55	19409	55	40227	138	1227478	51.32
24	1851	52	8374	23	8116	13	8814	70	2378725	51.33
92	6755	152	24618	89	31023	93	66616	135	1380597	51.34
13	930	11	1848	13	4952	19	13561	63	2524633	51.35
19	1535	43	7327	36	12571	16	11172	42	641459	51.36
-	-	-	-	.	.	-	-	-	-	51.36.1
4	317	18	3020	.	.	7	4791	16	394144	51.36.2
15	1218	25	4307	19	6624	9	6381	26	247315	51.36.3
7	557	11	1893	10	3407	7	5044	17	332338	51.37
55	4220	50	8427	43	14965	36	25569	109	3932736	51.38
.	.	.	.	.	.	.	.	17	270821	51.38.1
.	.	.	.	.	.	.	.	9	137864	51.38.2
50	3804	40	6772	33	11230	25	18242	83	3524051	51.38.3
60	4355	85	13541	68	25027	43	30484	122	3266348	51.39
.	.	.	.	3	1194	-	-	5	44566	51.39.1
.	.	.	.	65	23833	43	30484	117	3221782	51.39.2
708	51468	1012	165529	732	258493	632	447990	1363	27930860	51.4
85	6247	129	21395	74	25705	70	50460	116	640479	51.41
77	5639	107	17258	75	26379	72	49953	137	1785229	51.42
111	8135	157	25948	138	48448	129	91237	290	8295708	51.43
44	3086	49	7595	47	15893	24	17610	60	472658	51.44

1) Klassifikation der Wirtschaftszweige (Ausgabe 2003), Tiefengliederung für die Steuerstatistiken (GKZ 2003).

2) Tiefere Größenklassengliederung siehe Tabelle 3.

noch: Tabelle 2. Steuerpflichtige sowie Lieferungen und Leistungen aufgrund der Umsatzsteuer-

- Beträge in 1000 EUR;

Gewerbe- kenn- zahl 1)	Wirtschaftliche Gliederung	Insgesamt		davon	
				17500	
				bis unter ... EUR	
				50000	
		Steuer- pflich- tige	Lieferungen und Leistungen	Steuer- pflich- tige	Lieferungen und Leistungen
		1	2	3	4
51.44.1	Gh. m. Haushaltswaren aus Metall.....	.	.	.	.
51.44.2	Gh. m. keramischen Erzeugnissen und Glas- waren.....	104	309342	22	716
51.44.3	Gh. m. Tapeten.....	.	.	.	.
51.44.4	Gh. m. Wasch-, Putz- und Reinigungs- mitteln.....	126	154683	25	737
51.45	Gh. m. kosmetischen Erzeugnissen und Körperpflegemitteln.....	146	423890	33	1012
51.46	Gh. m. pharmazeutischen, medizinischen und orthopädischen Erzeugnissen.....	641	6576653	62	1946
51.46.1	Gh. m. pharmazeutischen Erzeugnissen.....	218	5613730	21	668
51.46.2	Gh. m. medizinischen und orthopädischen Artikeln und Laborbedarf.....	300	754272	28	903
51.46.3	Gh. m. Dentalbedarf.....	123	208651	13	375
51.47	Gh. m. sonstigen Gebrauchs- und Ver- brauchsgütern.....	2066	10251449	302	9756
51.47.1	Gh. m. nicht elektrischen Haushalts- geräten.....	79	130644	16	496
51.47.2	Gh. m. Spielwaren und Musikinstrumenten.....	138	802390	18	642
51.47.3	Gh. m. Fahrrädern, Fahrradteilen und -zubehör, Sport- und Campingartikeln (ohne Campingmöbel).....	263	489314	37	1195
51.47.4	Gh. m. Uhren, Edelmetallwaren und Schmuck.....	260	613911	45	1523
51.47.5	Gh. m. Leder- und Täschnerwaren, Geschenk- und Werbeartikeln.....	216	261608	33	1036
51.47.6	Gh. m. Möbeln, Einrichtungsgegenstän- den, Antiquitäten und Bodenbelägen.....	475	3411408	77	2514
51.47.7	Gh. m. feinmechanischen, Foto- und optischen Erzeugnissen.....	187	1240665	22	711
51.47.8	Gh. m. Karton, Papier, Pappe, Schreib- waren, Bürobedarf, Büchern, Zeit- schriften und Zeitungen.....	448	3301509	54	1639
51.5	Großhandel mit nicht landwirtschaftlichen Halbwaren, Altmaterialien und Reststoffen....	4234	26876478	549	17309
51.51	Gh. m. festen Brennstoffen und Mineral- ölerzeugnissen.....	300	10508824	25	770
51.52	Gh. m. Erzen, Metallen und Metallhalb- zeug.....	323	2178744	23	746
51.53	Gh. m. Holz, Baustoffen, Anstrichmitteln und Sanitärkeramik.....	1929	8900351	251	7846
51.53.1	Gh. m. Holz, Baustoffen, Anstrichmitteln und Sanitärkeramik, ohne ausgeprägten Schwerpunkt.....	172	382904	30	941
51.53.2	Gh. m. Roh- und Schnittholz.....	360	736069	45	1438
51.53.3	Gh. m. sonstigen Holzhalbwaren sowie Bauelementen aus Holz.....	287	736130	27	829
51.53.4	Gh. m. Baustoffen und Bauelementen aus mineralischen Stoffen.....	929	6627944	128	4058
51.53.5	Gh. m. Flachglas.....	40	74267	5	118
51.53.6	Gh. m. Anstrichmitteln.....	92	263031	6	170
51.53.7	Gh. m. Sanitärkeramik.....	49	80005	10	291
51.54	Gh. m. Metall- und Kunststoffwaren für Bauzwecke sowie Installationsbe- darf für Gas, Wasser und Heizung.....	807	2883628	95	2972
51.55	Gh. m. chemischen Erzeugnissen.....	285	1121800	38	1168
51.56	Gh. m. sonstigen Halbwaren.....	129	244449	18	555
51.57	Gh. m. Altmaterialien und Reststoffen.....	461	1038683	99	3252
51.8	Großhandel mit Maschinen, Ausrüstungen und Zubehör.....	3211	12945761	390	12422
51.81	Gh. m. Werkzeugmaschinen.....	246	690660	30	1021
51.82	Gh. m. Bergwerks-, Bau- und Baustoff- maschinen.....	211	500582	.	.
51.83	Gh. m. Textil-, Näh- und Strickmaschinen....	36	19483	.	.
51.84	Gh. m. Datenverarbeitungsgeräten, peripheren Einheiten und Software.....	356	6530462	62	1957
51.85	Gh. m. sonstigen Büromaschinen und Büro- möbeln.....	392	1200947	51	1664
51.85.1	Gh. m. sonstigen Büromaschinen.....	343	1132101	44	1448
51.85.2	Gh. m. Büromöbeln.....	49	68846	7	216
51.86	Gh. m. elektronischen Bauelementen.....	190	431582	22	739
51.87	Gh. m. sonstigen Maschinen, Ausrüstungen und Zubehör (ohne landwirtschaftliche Maschinen).....	1138	2740083	134	4205

1) Klassifikation der Wirtschaftszweige (Ausgabe 2003), Tiefengliederung für die Steuerstatistiken (GKZ 2003).

Voranmeldungen in Bayern 2004 nach Umsatzgrößenklassen und Wirtschaftszweigen

Lieferungen und Leistungen ohne Umsatzsteuer -

Steuerpflichtige mit Lieferungen und Leistungen von ... EUR										Gewerbe- kenn- zahl 1)
50000		100000		250000		500000		1 Million oder mehr 2)		
bis unter ... EUR										
100000		250000		500000		1 Million		Steuer- pflicht- tige	Lieferungen und Leistungen	
Steuer- pflicht- tige	Lieferungen und Leistungen	Steuer- pflicht- tige	Lieferungen und Leistungen	Steuer- pflicht- tige	Lieferungen und Leistungen	Steuer- pflicht- tige	Lieferungen und Leistungen			
5	6	7	8	9	10	11	12	13	14	
11	780	.	.	.	.	4	2864	10	46516	51.44.1
12	904	16	2251	16	5178	9	6669	29	293624	51.44.2
-	-	.	.	.	.	-	-	-	-	51.44.3
21	1402	24	3743	24	8206	11	8077	21	132518	51.44.4
20	1545	27	4526	19	6868	12	7691	35	402249	51.45
81	5829	103	17161	91	31668	84	59813	220	6460237	51.46
22	1529	26	4055	26	8862	25	17581	98	5581036	51.46.1
41	2985	45	7446	49	17251	40	28335	97	697352	51.46.2
18	1314	32	5660	16	5555	19	13897	25	181849	51.46.3
290	20988	440	71646	288	103533	241	171226	505	9874301	51.47
12	858	15	2379	8	2767	10	7373	18	116770	51.47.1
25	1809	18	2975	19	6938	17	12307	41	777719	51.47.2
31	2190	63	10503	31	11347	35	24490	66	439590	51.47.3
38	2726	73	12249	36	12424	22	15129	46	569860	51.47.4
40	2813	55	8155	30	10874	20	15697	38	223034	51.47.5
67	4708	98	15590	76	27255	53	37301	104	3324039	51.47.6
25	2036	31	5241	25	9396	30	20889	54	1202392	51.47.7
52	3847	87	14554	63	22533	54	38040	138	3220896	51.47.8
498	36505	782	126621	535	192624	519	370114	1351	26133306	51.5
25	1715	28	4056	16	6459	22	16306	184	10479517	51.51
25	1808	47	7314	39	14314	33	23858	156	2130705	51.52
230	16888	365	59419	271	96841	274	193379	538	8525978	51.53
29	2022	24	3899	27	8815	18	12260	44	354968	51.53.1
40	2835	67	11150	68	25330	59	41623	81	653693	51.53.2
43	3150	60	9746	44	15220	42	30908	71	676277	51.53.3
102	7748	181	29307	107	38342	125	87213	286	6461276	51.53.4
.	.	4	629	.	.	3	1935	14	68185	51.53.5
7	532	15	2346	15	5628	18	13632	31	240724	51.53.6
.	.	14	2342	.	.	9	5808	11	70857	51.53.7
92	6966	165	27969	127	46345	96	68769	232	2730607	51.54
27	1915	48	8047	34	11778	37	26576	101	1072317	51.55
16	1212	27	4342	16	5587	20	14110	32	218642	51.56
83	6001	102	15474	32	11301	37	27116	108	975540	51.57
370	26894	569	93925	484	176048	465	327163	933	12309309	51.8
22	1576	56	9648	33	12010	31	22782	74	643625	51.81
.	.	35	5605	23	8838	25	17966	72	465035	51.82
.	.	14	2182	4	1279	3	1872	7	13632	51.83
39	2604	55	8736	49	18492	42	30813	109	6467860	51.84
44	3242	70	10825	70	25736	51	35670	106	1123811	51.85
41	2988	66	10278	60	21941	40	28236	92	1067211	51.85.1
3	254	4	548	10	3795	11	7433	14	56600	51.85.2
22	1565	24	4417	31	10781	27	19132	64	394948	51.86
130	9716	197	32565	170	61719	173	119476	334	2512401	51.87

1) Klassifikation der Wirtschaftszweige (Ausgabe 2003), Tiefengliederung für die Steuerstatistiken (GKZ 2003).

2) Tiefere Größenklassengliederung siehe Tabelle 3.

noch: Tabelle 2. Steuerpflichtige sowie Lieferungen und Leistungen aufgrund der Umsatzsteuer-

- Beträge in 1000 EUR;

Gewerbe- kenn- zahl 1)	Wirtschaftliche Gliederung	Insgesamt		davon	
				17500	
				bis unter ... EUR	
				50000	
		Steuer- pflich- tige	Lieferungen und Leistungen	Steuer- pflich- tige	Lieferungen und Leistungen
		1	2	3	4
51.88	Gh. m. landwirtschaftlichen Maschinen und Geräten.....	642	831961	66	2010
51.9	Sonstiger Großhandel.....	1392	3099613	213	6646
52	EINZELHANDEL (OHNE HANDEL MIT KRAFTFAHRZEU- GEN UND OHNE TANKSTELLEN); REPARATUR VON GEBRAUCHSGÜTERN.....	71937	54559300	17218	548646
52.1	Einzelhandel mit Waren verschiedener Art (in Verkaufsräumen).....	9286	10663128	2225	70333
52.11	Eh. m. Waren verschiedener Art, Haupt- richtung Nahrungsmittel, Getränke und Tabakwaren.....	4387	8369053	823	26085
52.12	Sonstiger Eh. m. Waren verschiedener Art.....	4899	2294074	1402	44248
52.2	Facheinzelhandel mit Nahrungsmitteln, Ge- tränken und Tabakwaren (in Verkaufsräumen)... Eh. m. Obst, Gemüse und Kartoffeln.....	7949	3129796	1579	51584
52.21	Eh. m. Obst, Gemüse und Kartoffeln.....	1001	288889	192	6448
52.22	Eh. m. Fleisch, Fleischwaren, Geflügel und Wild.....	768	333962	103	3467
52.23	Eh. m. Fisch, Meeresfrüchten und Fischerzeugnissen.....	123	35770	16	468
52.24	Eh. m. Back- und Süßwaren.....	1223	461539	173	5703
52.24.1	Eh. m. Backwaren.....	1085	419905	140	4589
52.24.2	Eh. m. Süßwaren.....	138	41633	33	1114
52.25	Eh. m. Getränken.....	2635	1037000	667	21635
52.26	Eh. m. Tabakwaren.....	407	210831	29	922
52.27	Sonstiger Facheinzelhandel mit Nahrungs- mitteln.....	1792	761805	399	12941
52.27.1	Eh. m. Reformwaren.....	301	244412	35	1122
52.27.5	Sonstiger Facheinzelhandel mit Nah- rungsmitteln (ohne Reformwaren).....	1491	517393	364	11819
52.3	Apotheken; Facheinzelhandel mit medizi- nischen, orthopädischen und kosmetischen Artikeln (in Verkaufsräumen).....	5435	5910712	537	16975
52.31	Apotheken.....	3526	4779782	38	1227
52.32	Eh. m. medizinischen und orthopädischen Artikeln.....	971	721158	206	6600
52.33	Eh. m. Parfümeriewaren und Körperpflege- mitteln.....	938	409772	293	9147
52.33.1	Eh. m. kosmetischen Erzeugnissen und Körperpflegemitteln (ohne Drogerie- artikel).....	590	210732	221	6784
52.33.2	Eh. m. Drogerieartikeln.....	348	199039	72	2363
52.4	Sonstiger Facheinzelhandel (in Verkaufsräumen).....	37629	28078318	8462	271080
52.41	Eh. m. Textilien.....	1329	330788	408	12916
52.41.1	Eh. m. Haushaltstextilien.....	720	200011	189	5989
52.41.2	Eh. m. Kurzwaren, Schneidereibedarf, Handarbeiten sowie Meterware für Bekleidung und Wäsche.....	609	130777	219	6926
52.42	Eh. m. Bekleidung.....	4615	3091021	813	25909
52.42.1	Eh. m. Bekleidung, ohne ausgeprägten Schwerpunkt.....	2303	2043910	469	14848
52.42.2	Eh. m. Herrenbekleidung und Bekleidungs- zubehör.....	362	201566	55	1678
52.42.3	Eh. m. Damenbekleidung und Bekleidungs- zubehör.....	1533	732015	194	6391
52.42.4	Eh. m. Kinder- und Säuglingsbekleidung und Bekleidungszubehör.....	329	85736	75	2358
52.42.5	Eh. m. Kürschnerwaren.....	88	27794	20	635
52.43	Eh. m. Schuhen und Lederwaren.....	1453	886414	252	8444
52.43.1	Eh. m. Schuhen.....	1125	748229	177	5984
52.43.2	Eh. m. Leder- und Täscherwaren.....	328	138185	75	2460
52.44	Eh. m. Möbeln, Einrichtungsgegenständen und Hausrat, a.n.g.....	3553	3457997	801	25542
52.44.1	Eh. m. Wohnmöbeln.....	1954	2892880	446	14451
52.44.2	Eh. m. Beleuchtungsartikeln.....	155	112314	22	729
52.44.3	Eh. m. Haushaltsgegenständen.....	384	137656	105	3120
52.44.4	Eh. m. keramischen Erzeugnissen und Glaswaren.....	298	96070	71	2171
52.44.6	Eh. m. Holz-, Kork-, Flecht- und Korbwaren.....	154	38231	33	1070
52.44.7	Eh. m. Heimtextilien.....	608	180846	124	4001

1) Klassifikation der Wirtschaftszweige (Ausgabe 2003), Tiefengliederung für die Steuerstatistiken (GKZ 2003).

Voranmeldungen in Bayern 2004 nach Umsatzgrößenklassen und Wirtschaftszweigen

Lieferungen und Leistungen ohne Umsatzsteuer -

Steuerpflichtige mit Lieferungen und Leistungen von ... EUR										Gewerbe- kenn- zahl 1)
50000		100000		250000		500000		1 Million oder mehr 2)		
bis unter ... EUR										
100000		250000		500000		1 Million				
Steuer- pflich- tige	Lieferungen und Leistungen	Steuer- pflich- tige	Lieferungen und Leistungen	Steuer- pflich- tige	Lieferungen und Leistungen	Steuer- pflich- tige	Lieferungen und Leistungen	Steuer- pflich- tige	Lieferungen und Leistungen	
5	6	7	8	9	10	11	12	13	14	
74	5363	118	19947	104	37193	113	79450	167	687998	51.88
191	14124	283	45540	196	69896	148	106517	361	2856890	51.9
13636	985617	18087	2919832	9878	3466311	6192	4365272	6926	42273623	52
1802	131332	2391	387969	1277	446279	708	493552	883	9133662	52.1
748	54944	1191	196851	704	246193	380	267030	541	7577951	52.11
1054	76388	1200	191118	573	200086	328	226523	342	1555711	52.12
1517	110427	2395	394388	1359	471080	662	448991	437	1653325	52.2
223	16651	323	52643	150	50168	72	50384	41	112595	52.21
117	8720	228	37677	166	58647	100	65448	54	160003	52.22
29	2160	43	6939	23	8117	9	6003	3	12083	52.23
175	12826	414	70518	297	103357	109	74395	55	194739	52.24
137	10019	374	64502	281	98025	104	71311	49	171458	52.24.1
38	2806	40	6016	16	5332	5	3084	6	23281	52.24.2
567	40933	728	118049	363	125349	189	128974	121	602060	52.25
38	2801	146	25605	123	43191	52	34564	19	103749	52.26
368	26337	513	82956	237	82251	131	89223	144	468096	52.27
35	2557	90	15661	71	24909	39	25302	31	174861	52.27.1
333	23780	423	67295	166	57343	92	63921	113	293235	52.27.5
391	28321	507	82537	463	172703	1224	935701	2313	4674474	52.3
67	4837	90	14749	188	75537	1053	816402	2090	3867029	52.31
143	10274	186	29997	152	53867	120	83851	164	536568	52.32
181	13210	231	37791	123	43299	51	35448	59	270876	52.33
127	9157	126	20134	61	22240	30	21408	25	131010	52.33.1
54	4053	105	17658	62	21058	21	14040	34	139866	52.33.2
7274	527454	10360	1674954	5775	2028992	3102	2144219	2656	21431619	52.4
306	21611	345	53418	152	53382	74	52924	44	136538	52.41
135	9551	208	32448	105	37431	59	42365	24	72226	52.41.1
171	12060	137	20970	47	15950	15	10559	20	64312	52.41.2
851	63136	1396	225688	783	272761	404	281640	368	2221886	52.42
431	31646	631	101686	364	128043	201	141863	207	1625825	52.42.1
46	3439	97	16536	91	32017	38	27248	35	120649	52.42.2
279	21043	544	88076	273	94698	141	97420	102	424387	52.42.3
81	5912	99	15238	40	13463	17	10791	17	37974	52.42.4
14	1096	25	4153	15	4540	7	4318	7	13051	52.42.5
208	15600	450	74889	289	102430	150	104759	104	580291	52.43
154	11684	367	61404	231	81772	123	85566	73	501820	52.43.1
54	3916	83	13486	58	20658	27	19193	31	78471	52.43.2
671	48242	843	135183	518	183842	344	240493	376	2824695	52.44
302	21538	414	66016	288	103129	232	163306	272	2524440	52.44.1
32	2296	39	6346	26	9184	16	11079	20	82681	52.44.2
89	6446	99	16201	48	17402	17	11375	26	83111	52.44.3
68	4820	80	12746	35	12182	27	18010	17	46140	52.44.4
47	3539	45	7345	14	4960	6	4888	9	16429	52.44.6
133	9603	166	26530	107	36985	46	31834	32	71894	52.44.7

1) Klassifikation der Wirtschaftszweige (Ausgabe 2003), Tiefengliederung für die Steuerstatistiken (GKZ 2003).

2) Tiefere Größenklassengliederung siehe Tabelle 3.

noch: Tabelle 2. Steuerpflichtige sowie Lieferungen und Leistungen aufgrund der Umsatzsteuer-

- Beträge in 1000 EUR;

Gewerbe- kenn- zahl 1)	Wirtschaftliche Gliederung	Insgesamt		davon	
				17500	
		bis unter ... EUR			
		50000			
Steuer- pflich- tige	Lieferungen und Leistungen	Steuer- pflich- tige	Lieferungen und Leistungen		
1	2	3	4		
52.45	Eh. m. elektrischen Haushaltsgeräten, Geräten der Unterhaltungselektronik und Musikinstrumenten.....	5123	9473694	1253	40590
52.45.1	Eh. m. elektrischen Haushaltsgeräten und elektrotechnischen Erzeugnissen, a.n.g.....	3049	1638744	768	24931
52.45.2	Eh. m. Geräten der Unterhaltungselek- tronik und Zubehör.....	1602	7565148	356	11486
52.45.3	Eh. m. Musikinstrumenten und Musikalien.....	472	269802	129	4172
52.46	Eh. m. Metallwaren, Anstrichmitteln, Bau- und Heimwerkerbedarf.....	3169	2013064	831	26562
52.46.1	Eh. m. Eisen-, Metall- und Kunststoff- waren, a.n.g.....	802	581943	171	5475
52.46.2	Eh. m. Anstrichmitteln.....	297	88573	85	2610
52.46.3	Eh. m. Bau- und Heimwerkerbedarf.....	2070	1342548	575	18477
52.47	Eh. m. Büchern, Zeitschriften, Zeitungen, Schreibwaren und Bürobedarf.....	2613	1408204	335	11008
52.47.1	Eh. m. Schreib- und Papierwaren, Schul- und Büroartikeln.....	1507	440914	183	5950
52.47.2	Eh. m. Büchern und Fachzeitschriften.....	774	822935	98	3160
52.47.3	Eh. m. Unterhaltungszeitschriften und Zeitungen.....	332	144355	54	1898
52.48	Eh. m. Tapeten, Bodenbelägen, Kunstgegen- ständen, Briefmarken, Münzen, Geschenk- artikeln, Uhren, Schmuck und Spiel- waren.....	4393	1419442	1171	37347
52.48.1	Eh. m. Tapeten und Bodenbelägen.....	450	202905	97	3276
52.48.2	Eh. m. Kunstgegenständen, Bildern, kunst- gewerblichen Erzeugnissen, Briefmarken, Münzen und Geschenkartikeln.....	1771	423465	575	18410
52.48.5	Eh. m. Uhren, Edelmetallwaren und Schmuck... .....	1542	589912	338	10602
52.48.6	Eh. m. Spielwaren.....	630	203160	161	5059
52.49	Facheinzelhandel, a.n.g. (in Verkaufs- räumen).....	11381	5997695	2598	82762
52.49.1	Eh. m. Blumen, Pflanzen und Saatgut.....	2040	471118	365	12241
52.49.2	Eh. m. zoologischem Bedarf und lebenden Tieren.....	365	130586	86	2764
52.49.3	Augenoptiker.....	1084	630549	129	3903
52.49.4	Eh. m. Foto- und optischen Erzeug- nissen (ohne Augenoptiker).....	575	504024	89	2999
52.49.5	Eh. m. Computern, Computerteilen, peripheren Einheiten und Software.....	1887	1362367	586	18284
52.49.6	Eh. m. Telekommunikationsendgeräten und Mobiltelefonen.....	159	61980	48	1608
52.49.7	Eh. m. Fahrrädern, Fahrradteilen und -zubehör.....	1159	430558	230	7384
52.49.8	Eh. m. Sport- und Campingartikeln (ohne Campingmöbel).....	744	389621	143	4667
52.49.9	Sonstiger Facheinzelhandel, a.n.g. (in Verkaufsräumen).....	3368	2016892	922	28911
52.5	Einzelhandel mit Antiquitäten und Gebrauchsgütern (in Verkaufsräumen).....	1430	409702	601	18808
52.50.1	Eh. m. Antiquitäten und antiken Teppichen... .....	536	85996	239	7539
52.50.2	Antiquariate.....	70	10772	26	794
52.50.3	Eh. m. sonstigen Gebrauchsgütern.....	824	312934	336	10474
52.6	Einzelhandel (nicht in Verkaufsräumen).....	8796	6048964	3304	103878
52.61	Versandhandel.....	897	2739781	328	10450
52.61.1	Versandhandel mit Waren ohne ausgeprägten Schwerpunkt.....	105	82712	48	1553
52.61.2	Versandhandel mit Textilien, Bekleidung, Schuhen und Lederwaren.....	130	851605	54	1645
52.61.3	Sonstiger Fachversandhandel.....	662	1805463	226	7253
52.62	Eh. an Verkaufsständen und auf Märkten.....	1534	264682	497	16117
52.62.1	Eh. m. Nahrungsmitteln und Getränken an Verkaufsständen und auf Märkten.....	608	124090	172	5632
52.62.2	Sonstiger Einzelhandel an Verkaufsständen und auf Märkten.....	926	140592	325	10485
52.63	Sonstiger Einzelhandel (nicht in Ver- kaufsräumen).....	6365	3044502	2479	77310
52.63.1	Eh. vom Lager mit Brennstoffen.....	377	1246392	57	1639
52.63.4	Sonstiger Einzelhandel, a.n.g. (nicht in Verkaufsräumen).....	5988	1798110	2422	75671
52.7	Reparatur von Gebrauchsgütern.....	1412	318680	510	15989
52.71	Reparatur von Schuhen und Lederwaren.....	212	20598	101	3153

1) Klassifikation der Wirtschaftszweige (Ausgabe 2003), Tiefengliederung für die Steuerstatistiken (GKZ 2003).

Voranmeldungen in Bayern 2004 nach Umsatzgrößenklassen und Wirtschaftszweigen

Lieferungen und Leistungen ohne Umsatzsteuer -

Steuerpflichtige mit Lieferungen und Leistungen von ... EUR										Gewerbe- kenn- zahl 1)
50000		100000		250000		500000		1 Million oder mehr 2)		
bis unter ... EUR										
100000		250000		500000		1 Million				
Steuer- pflich- tige	Lieferungen und Leistungen	Steuer- pflich- tige	Lieferungen und Leistungen	Steuer- pflich- tige	Lieferungen und Leistungen	Steuer- pflich- tige	Lieferungen und Leistungen	Steuer- pflich- tige	Lieferungen und Leistungen	
5	6	7	8	9	10	11	12	13	14	
1015	72524	1295	207930	785	276001	403	280535	372	8596114	52.45
614	44058	752	121490	436	153586	247	172146	232	1122532	52.45.1
314	22228	442	70509	264	92787	126	87236	100	7280901	52.45.2
87	6238	101	15931	85	29628	30	21152	40	192681	52.45.3
638	46193	758	121595	407	143750	263	179868	272	1495095	52.46
158	11710	187	30958	115	40932	79	54595	92	438272	52.46.1
52	3811	90	14318	45	15849	11	7374	14	44611	52.46.2
428	30672	481	76319	247	86970	173	117899	166	1012212	52.46.3
393	28990	914	151134	564	195060	247	168829	160	853183	52.47
230	17082	623	102528	305	104216	109	75193	57	135945	52.47.1
104	7314	178	29825	193	67640	111	74786	90	640210	52.47.2
59	4593	113	18781	66	23203	27	18851	13	77029	52.47.3
994	71665	1185	188737	577	203062	269	186921	197	731709	52.48
101	7162	126	20315	65	22735	34	23665	27	125753	52.48.1
471	33741	433	67445	160	55385	78	53293	54	195190	52.48.2
305	22106	462	74635	257	91405	103	71480	77	319684	52.48.5
117	8656	164	26342	95	33538	54	38482	39	91082	52.48.6
2198	159491	3174	516379	1700	598705	948	648250	763	3992107	52.49
542	39434	733	115349	252	86065	99	62498	49	155532	52.49.1
83	6070	106	17173	50	18217	19	12899	21	73462	52.49.2
113	8621	385	66695	304	106103	122	84132	31	361095	52.49.3
109	8240	176	28545	112	38450	53	36618	36	389172	52.49.4
361	25997	445	71037	199	70242	119	80462	177	1096344	52.49.5
25	1826	39	6078	21	7437	14	10718	12	34312	52.49.6
195	13914	315	51976	203	71948	130	88863	86	196474	52.49.7
110	7853	200	32913	115	41991	104	72341	72	229856	52.49.8
660	47537	775	126612	444	158253	288	199719	279	1455859	52.49.9
321	22394	291	44253	111	38486	50	34452	56	251310	52.5
124	8769	107	16181	.	.	16	10797	.	.	52.50.1
18	1326	20	3042	.	.	-	-	.	.	52.50.2
179	12299	164	25030	68	23459	34	23655	43	218017	52.50.3
1984	141048	1845	287849	760	260848	365	252101	538	5003241	52.6
156	11024	170	26850	89	30935	51	37218	103	2623303	52.61
22	1508	17	2913	.	.	.	.	8	72427	52.61.1
18	1262	20	3054	.	.	.	.	15	833467	52.61.2
116	8254	133	20883	69	24281	38	27384	80	1717409	52.61.3
416	29940	400	63403	151	51258	47	31255	23	72708	52.62
165	12011	177	28817	66	22223	19	11906	9	43501	52.62.1
251	17929	223	34587	85	29035	28	19349	14	29207	52.62.2
1412	100084	1275	197595	520	178654	267	183628	412	2307229	52.63
28	1979	44	7029	31	11138	39	28468	178	1196139	52.63.1
1384	98105	1231	190566	489	167517	228	155160	234	1111090	52.63.4
347	24641	298	47881	133	47922	81	56255	43	125992	52.7
63	4573	29	4639	15	5431	4	2800	-	-	52.71

1) Klassifikation der Wirtschaftszweige (Ausgabe 2003), Tiefengliederung für die Steuerstatistiken (GKZ 2003).

2) Tiefere Größenklassengliederung siehe Tabelle 3.

noch: Tabelle 2. Steuerpflichtige sowie Lieferungen und Leistungen aufgrund der Umsatzsteuer-

- Beträge in 1000 EUR;

Gewerbe- kenn- zahl 1)	Wirtschaftliche Gliederung	Insgesamt		davon	
				17500	
		bis unter ... EUR			
		50000			
		Steuer- pflich- tige	Lieferungen und Leistungen	Steuer- pflich- tige	Lieferungen und Leistungen
		1	2	3	4
52.72	Reparatur von elektrischen Haushalts- geräten.....	318	75862	86	2753
52.73	Reparatur von Uhren und Schmuck.....	72	10439	27	811
52.74	Reparatur von sonstigen Gebrauchsgütern.....	810	211781	296	9272
52.74.1	Reparatur von Fahrrädern.....	22	2766	7	208
52.74.2	Reparatur von sonstigen Gebrauchsgütern, a.n.g.....	788	209016	289	9064
H - 0	ÜBRIGE WIRTSCHAFTSZWEIGE.....	288790	214603138	103703	3259741
H	GASTGEWERBE.....	42306	11002999	12707	408980
55.1	Hotellerie.....	11305	4258363	2804	89544
55.10.1	Hotels (ohne Hotels garnis).....	2072	2408428	219	7114
55.10.2	Hotels garnis.....	989	253161	291	8847
55.10.3	Gasthöfe.....	6414	1349423	1486	48517
55.10.4	Pensionen.....	1830	247351	808	25066
55.2	Sonstiges Beherbergungsgewerbe.....	1542	238129	855	25709
55.21	Jugendherbergen und Hütten.....	73	11820	16	530
55.22	Campingplätze.....	177	46895	30	997
55.23	Beherbergungsgewerbe, a.n.g.....	1292	179414	809	24181
55.23.1	Erholungs- und Ferienheime.....	119	65214	52	1632
55.23.2	Ferienzentren.....	18	18808	.	.
55.23.3	Ferienhäuser und Ferienwohnungen.....	729	54317	478	14285
55.23.4	Privatquartiere.....	362	22252	245	7169
55.23.6	Boardinghouses.....	3	404	.	.
55.23.7	Sonstiges Beherbergungsgewerbe, a.n.g.....	61	18420	29	911
55.3	Speisengeprägte Gastronomie.....	20723	4891639	5477	180621
55.30.1	Restaurants mit herkömmlicher Bedienung.....	14545	2723157	3571	118427
55.30.2	Restaurants mit Selbstbedienung.....	365	1220854	73	2377
55.30.3	Cafes.....	2397	451544	626	20325
55.30.4	Eisalons.....	906	140884	135	4689
55.30.5	Imbissstuben.....	2510	355200	1072	34804
55.4	Getränkegeprägte Gastronomie.....	7553	1221088	3212	101473
55.40.1	Schankwirtschaften.....	5865	839737	2652	83976
55.40.3	Diskotheken und Tanzlokale.....	549	207400	99	3152
55.40.5	Bars.....	422	61860	147	4834
55.40.6	Vergnügungsorte.....	137	21580	47	1493
55.40.7	Sonstige getränkegeprägte Gastronomie.....	580	90512	267	8019
55.5	Kantinen und Caterer.....	1183	393780	359	11632
55.51	Kantinen.....	735	282597	193	6484
55.52	Caterer.....	448	111183	166	5148
I	VERKEHR UND NACHRICHTENÜBERMITTLUNG.....	21615	22149857	6526	212089
60	LANDVERKEHR; TRANSPORT IN ROHRFERNLEITUNGEN....	14654	8170263	4881	159019
60.1	Eisenbahnverkehr.....	15	48771	.	.
60.2	Sonstiger Landverkehr.....	14621	8023390	4875	158825
60.21	Personenbeförderung im Linienverkehr zu Land.....	1247	1351645	228	7367
60.21.1	Personenbeförderung im Omnibus-Orts- und -Nachbarortslinienverkehr.....	603	876305	113	3693
60.21.2	Personenbeförderung im Omnibus-Überland- linienverkehr.....	526	389506	96	3055
60.21.3	Personenbeförderung mit Stadtschnell- bahnen und Straßenbahnen.....	.	.	.	.
60.21.4	Berg- und Seilbahnen.....	.	.	19	619
60.22	Betrieb von Taxis und Mietwagen mit Fahrer... .....	3534	373607	1912	62180
60.23	Sonstige Personenbeförderung im Landver- kehr.....	396	176854	125	3670
60.24	Güterbeförderung im Straßenverkehr.....	9444	6121284	2610	85608
60.3	Transport in Rohrfernleitungen.....	18	98103	.	.
61	SCHIFFFAHRT.....	263	519986	12	416
61.1	See- und Küstenschiffahrt.....	68	301714	.	.
61.2	Binnenschiffahrt.....	195	218272	.	.
61.20.1	Personenbeförderung in der Binnenschiff- fahrt.....	26	19997	.	.
61.20.2	Güterbeförderung in der Binnenschiff- fahrt durch Reedereien.....	68	104412	.	.

1) Klassifikation der Wirtschaftszweige (Ausgabe 2003), Tiefengliederung für die Steuerstatistiken (GKZ 2003).



Voranmeldungen in Bayern 2004 nach Umsatzgrößenklassen und Wirtschaftszweigen

Lieferungen und Leistungen ohne Umsatzsteuer -

Steuerpflichtige mit Lieferungen und Leistungen von ... EUR										Gewerbe- kenn- zahl 1)
50000		100000		250000		500000		1 Million oder mehr 2)		
bis unter ... EUR										
100000		250000		500000		1 Million				
Steuer- pflich- tige	Lieferungen und Leistungen	Steuer- pflich- tige	Lieferungen und Leistungen	Steuer- pflich- tige	Lieferungen und Leistungen	Steuer- pflich- tige	Lieferungen und Leistungen	Steuer- pflich- tige	Lieferungen und Leistungen	
5	6	7	8	9	10	11	12	13	14	
86	6076	86	14193	.	.	24	16162	.	.	52.72
14	955	21	3088	.	.	-	-	.	.	52.73
184	13037	162	25961	85	29892	53	37292	30	96327	52.74
4	275	8	1262	3	1021	-	-	-	-	52.74.1
180	12762	154	24699	82	28871	53	37292	30	96327	52.74.2
65342	4667191	61920	9654333	25484	8934938	15000	10472012	17341	177614924	H - 0
10424	755131	11452	1809341	4608	1592830	1888	1305772	1227	5130945	H
2348	171241	3076	495855	1640	575404	838	586973	599	2339346	55.1
233	16766	467	78409	399	144985	355	254309	399	1906846	55.10.1
194	14022	245	40235	138	48020	73	52426	48	89610	55.10.2
1491	109290	1968	316272	972	336545	364	247642	133	291157	55.10.3
430	31163	396	60938	131	45854	46	32597	19	51733	55.10.4
297	21106	233	36687	88	29999	38	26530	31	98098	55.2
22	1591	21	3324	11	3499	.	.	.	.	55.21
39	2992	61	10322	26	8485	.	.	.	.	55.22
236	16522	151	23041	51	18015	25	17503	20	80151	55.23
15	991	24	4048	12	4091	10	7422	6	47030	55.23.1
.	.	3	569	.	.	.	.	6	16499	55.23.2
138	9693	.	5756	25	9178	11	7917	.	.	55.23.3
.	.	37	.	9	2863	-	-	.	.	55.23.4
.	.	.	.	-	-	-	-	.	.	55.23.5
11	781	10	1467	.	.	.	.	5	12642	55.23.6
5467	398072	6338	997156	2266	776100	767	522442	408	2017247	55.23.7
3764	275197	4672	737938	1704	581088	565	386398	269	624108	55.3
98	7262	91	14468	32	11748	18	13841	53	1171159	55.30.1
595	42767	710	113510	294	103494	125	82785	47	88664	55.30.2
248	18754	386	60598	113	38249	20	12974	4	5620	55.30.3
762	54091	479	70643	123	41521	39	26444	35	127696	55.30.4
2063	146692	1482	228440	470	160170	190	131114	136	453199	55.30.5
1653	116669	1132	174306	283	95283	93	61229	52	308274	55.4
101	7463	135	21142	90	32141	70	51188	54	92315	55.40.1
110	8202	98	14910	45	15400	16	10984	6	7530	55.40.2
34	2537	30	4653	20	6563	3	2053	3	4281	55.40.3
165	11823	87	13429	32	10782	8	5660	21	40799	55.40.4
249	18020	323	51203	144	51158	55	38712	53	223055	55.40.5
151	10788	231	36821	102	36173	29	20076	29	172255	55.40.6
98	7232	92	14382	42	14986	26	18636	24	50799	55.51
4219	298813	4446	702126	2331	826999	1763	1233198	2330	18876631	55.52
2968	209094	3045	478618	1567	556681	1103	764612	1090	6002240	I
.	.	4	564	-	-	-	-	6	47910	60
2963	208770	.	.	1562	554922	.	.	1080	5859227	60.1
129	9260	215	35220	235	84668	222	154774	218	1060356	60.2
67	4881	105	16955	111	39380	110	77423	97	733975	60.21
44	3128	90	15100	104	38007	90	61285	102	268930	60.21.1
-	-	.	.	-	-	.	.	.	.	60.21.2
18	1252	.	.	20	7281	.	.	.	.	60.21.3
799	55601	559	85982	173	61125	60	39506	31	69214	60.21.4
.	.	.	.	.	.	.	.	.	.	60.22
58	4029	.	.	47	16707	.	.	49	109115	60.23
1977	139880	2195	345315	1107	392422	773	537517	782	4620542	60.24
.	.	.	.	5	1759	.	.	4	95103	60.3
22	1623	38	6680	63	22047	42	27944	86	461275	61
4	246	3	467	.	.	5	2928	53	297563	61.1
18	1377	35	6213	.	.	37	25016	33	163713	61.2
3	215	3	390	8	3062	6	4446	.	.	61.20.1
.	.	11	1909	20	7001	11	7015	16	87727	61.20.2

1) Klassifikation der Wirtschaftszweige (Ausgabe 2003), Tiefengliederung für die Steuerstatistiken (GKZ 2003).

2) Tiefere Größenklassengliederung siehe Tabelle 3.

noch: Tabelle 2. Steuerpflichtige sowie Lieferungen und Leistungen aufgrund der Umsatzsteuer-

- Beträge in 1000 EUR;

Gewerbe- kenn- zahl 1)	Wirtschaftliche Gliederung	Insgesamt		davon	
				17500	
				bis unter ... EUR	
				50000	
		Steuer- pflich- tige	Lieferungen und Leistungen	Steuer- pflich- tige	Lieferungen und Leistungen
		1	2	3	4
61.20.3	Güterbeförderung in der Binnenschiff- fahrt durch Partikuliere.....	90	88901	6	196
61.20.4	Fluß- und Kanaifähren, Hafenschiffahrt.....	11	4962	-	-
62	LUFTFAHRT.....	97	385600	26	864
62.1	Linienflugverkehr.....	23	326260	.	.
62.2	Gelegenheitsflugverkehr.....	59	17855	18	610
62.3	Raumtransport.....	15	41485	.	.
63	HILFS- UND NEBENTÄTIGKEITEN FÜR DEN VERKEHR; VERKEHRSMITTLUNG.....	5606	8834368	1130	36616
63.1	Frachtumschlag und Lagerei.....	146	415846	18	623
63.11	Frachtumschlag.....	16	26240	.	.
63.12	Lagerei.....	130	389606	.	.
63.12.1	Lagerei (ohne Kühlhäuser).....	112	203585	.	.
63.12.2	Kühlhäuser.....	18	186022	-	-
63.2	Sonstige Hilfs- und Nebentätigkeiten für den Verkehr.....	260	1014241	78	2578
63.21	Sonstige Hilfs- und Nebentätigkeiten für den Landverkehr.....	179	72023	60	2047
63.21.1	Parkhäuser und Parkplätze.....	95	40679	29	1026
63.21.2	Hilfs- und Nebentätigkeiten für den Land- verkehr, a.n.g.....	84	31343	31	1022
63.22	Sonstige Hilfs- und Nebentätigkeiten für die Schifffahrt.....	24	11402	5	161
63.22.1	Sonstige Hilfs- und Nebentätigkeiten für die Binnenschiffahrt.....	17	10149	.	.
63.22.2	Seehafenbetriebe.....	.	.	.	.
63.22.3	Bugsier- und Bergungsschiffahrt.....	-	-	-	-
63.22.4	Lotsbetriebe.....	.	.	.	.
63.23	Sonstige Hilfs- und Nebentätigkeiten für die Luftfahrt.....	57	930817	13	370
63.23.1	Flughafenbetriebe.....	30	922749	.	.
63.23.2	Landplätze für Luftfahrzeuge.....	7	2405	.	.
63.23.3	Hilfs- und Nebentätigkeiten für die Luft- fahrt, a.n.g.....	20	5663	8	233
63.3	Reisebüros und Reiseveranstalter.....	1863	1003920	490	15672
63.30.1	Reisebüros.....	1408	429137	359	11562
63.30.2	Reiseveranstalter und Fremdenführung.....	455	574783	131	4109
63.4	Spedition, sonstige Verkehrsvermittlung.....	3337	6400359	544	17744
63.40.1	Spedition.....	2993	6040270	437	14522
63.40.2	Schiffsmaklerbüros und -agenturen.....	16	29231	3	90
63.40.4	Logistische Dienstleistungen, a.n.g.....	113	107356	41	1286
63.40.5	Verkehrsvermittlung, a.n.g.....	215	223502	63	1845
64	NACHRICHTENÜBERMITTLUNG.....	995	4239640	477	15174
64.1	Postverwaltung und private Post- und Kurierdienste.....	860	307794	455	14435
64.11	Postverwaltung.....	-	-	-	-
64.12	Private Post- und Kurierdienste.....	860	307794	455	14435
64.3	Fernmeldedienste.....	135	3931846	22	739
J	KREDIT- UND VERSICHERUNGSGEWERBE.....	3251	4549070	1288	39615
65	KREDITGEWERBE.....	600	2740411	60	1882
65.1	Zentralbanken und Kreditinstitute.....	463	2198935	35	1107
65.11	Zentralbanken.....	-	-	-	-
65.12	Kreditinstitute (ohne Spezialkredit- institute).....	463	2198935	35	1107
65.12.1	Kreditbanken einschließlich Zweigstellen ausländischer Banken.....	22	1245842	.	.
65.12.2	Girozentralen.....	.	.	-	-
65.12.3	Sparkassen.....	83	138636	-	-
65.12.4	Genossenschaftliche Zentralbanken.....	.	.	.	.
65.12.5	Kreditgenossenschaften.....	351	644138	31	970
65.12.6	Realkreditinstitute.....	-	-	-	-
65.12.7	Kreditinstitute mit Sonderaufgaben.....	.	.	.	.
65.12.9	Bausparkassen.....	.	.	-	-
65.2	Sonstige Finanzierungsinstitutionen.....	137	541475	25	775
65.21	Institutionen für Finanzierungsleasing.....	106	455967	19	581
65.22	Spezialkreditinstitute.....	.	.	-	-
65.23	Finanzierungsinstitutionen, a.n.g.....	.	.	6	194
65.23.1	Kapitalanlagegesellschaften.....	10	17145	.	.

1) Klassifikation der Wirtschaftszweige (Ausgabe 2003), Tiefengliederung für die Steuerstatistiken (GKZ 2003).

Voranmeldungen in Bayern 2004 nach Umsatzgrößenklassen und Wirtschaftszweigen

Lieferungen und Leistungen ohne Umsatzsteuer -

Steuerpflichtige mit Lieferungen und Leistungen von ... EUR										Gewerbe- kenn- zahl 1)
50000		100000		250000		500000		1 Million oder mehr 2)		
bis unter ... EUR										
100000		250000		500000		1 Million				
Steuer- pflich- tige	Lieferungen und Leistungen	Steuer- pflich- tige	Lieferungen und Leistungen	Steuer- pflich- tige	Lieferungen und Leistungen	Steuer- pflich- tige	Lieferungen und Leistungen	Steuer- pflich- tige	Lieferungen und Leistungen	
5	6	7	8	9	10	11	12	13	14	
6	403	18	3349	29	9604	20	13555	11	61795	61.20.3
.	.	3	565	.	.	-	-	.	.	61.20.4
30	2071	17	2556	9	3195	7	5098	8	371816	62
7	482	3	402	.	.	.	.	3	322872	62.1
18	1229	.	.	5	1891	4	2742	.	.	62.2
5	359	.	.	.	.	.	.	.	.	62.3
1003	72416	1201	191683	627	223247	568	404441	1077	7905965	63
17	1132	24	3842	22	8146	20	14818	45	387285	63.1
-	-	3	631	3	1344	.	.	6	22643	63.11
17	1132	21	3211	19	6802	.	.	39	364642	63.12
.	.	.	.	15	5530	12	8610	33	184815	63.12.1
.	.	.	.	4	1272	.	.	6	179827	63.12.2
37	2642	50	8332	33	11906	33	24067	29	964717	63.2
24	1680	37	6118	23	8447	19	13903	16	39827	63.21
13	861	21	3645	11	4099	11	7965	10	23083	63.21.1
11	819	16	2473	12	4348	8	5939	6	16744	63.21.2
4	314	3	611	3	1161	6	3995	3	5159	63.22
.	.	.	.	.	.	.	.	3	5159	63.22.1
-	-	-	-	-	-	-	-	-	-	63.22.2
.	.	-	-	-	-	-	-	-	-	63.22.3
.	.	-	-	-	-	-	-	-	-	63.22.4
9	647	10	1603	7	2298	8	6169	10	919730	63.23
4	311	7	1030	3	1048	4	3326	.	.	63.23.1
.	.	.	.	.	.	.	.	-	-	63.23.2
.	.	.	.	.	.	.	.	.	.	63.23.3
431	31309	485	76212	188	66365	122	83066	147	731297	63.3
357	26052	401	62946	130	44428	82	54517	79	229632	63.30.1
74	5256	84	13266	58	21937	40	28550	68	501665	63.30.2
518	37333	642	103297	384	136830	393	282489	856	5822666	63.4
445	32254	592	95321	356	127282	366	263686	797	5507205	63.40.1
.	.	4	625	.	.	.	.	4	26025	63.40.2
.	.	11	1602	.	.	.	.	20	95173	63.40.4
47	3275	35	5750	16	5216	19	13155	35	194263	63.40.5
196	13609	145	22589	65	21829	43	31104	69	4135335	64
168	11622	125	19340	48	16172	31	22092	33	224133	64.1
-	-	-	-	-	-	-	-	-	-	64.11
168	11622	125	19340	48	16172	31	22092	33	224133	64.12
28	1987	20	3249	17	5657	12	9012	36	3911202	64.3
726	51006	563	87495	241	84999	.	.	.	.	J
.	.	.	.	96	35140	75	54850	.	.	65
38	2764	69	11768	81	29851	63	45225	177	2108221	65.1
-	-	-	-	-	-	-	-	-	-	65.11
38	2764	69	11768	81	29851	63	45225	177	2108221	65.12
.	.	.	.	5	1974	.	.	8	1241080	65.12.1
-	-	-	-	-	-	-	-	-	-	65.12.2
.	.	.	.	13	5305	23	17480	.	.	65.12.3
-	-	-	-	-	-	-	-	-	-	65.12.4
34	2483	63	10637	63	22572	36	24640	124	582835	65.12.5
-	-	-	-	-	-	-	-	-	-	65.12.6
.	.	-	-	-	-	-	-	-	-	65.12.7
.	.	-	-	-	-	-	-	-	-	65.12.9
19	1292	16	2500	15	5289	.	.	.	.	65.2
-	-	-	-	11	3730	.	.	.	.	65.21
.	.	-	-	-	-	-	-	-	-	65.22
.	.	.	.	4	1559	.	.	5	76835	65.23
.	.	.	.	.	.	.	.	.	.	65.23.1

1) Klassifikation der Wirtschaftszweige (Ausgabe 2003), Tiefengliederung für die Steuerstatistiken (GKZ 2003).

2) Tiefere Größenklassengliederung siehe Tabelle 3.

noch: Tabelle 2. Steuerpflichtige sowie Lieferungen und Leistungen aufgrund der Umsatzsteuer-

- Beträge in 1000 EUR;

Gewerbe- kenn- zahl 1)	Wirtschaftliche Gliederung	Insgesamt		davon	
				17500	
		bis unter ... EUR			
		50000			
		Steuer- pflich- tige	Lieferungen und Leistungen	Steuer- pflich- tige	Lieferungen und Leistungen
		1	2	3	4
65.23.2	Leihhäuser.....	15	3022	.	.
65.23.3	Sonstige Finanzierungsinstitutionen, a.n.g.....	.	.	.	.
66	VERSICHERUNGSGEWERBE.....	35	1426287	4	106
66.01	Lebensversicherungen.....	6	30838	-	-
66.01.1	Lebensversicherungen (ohne Rückver- sicherungen).....	6	30838	-	-
66.01.2	Rückversicherungen für die Lebens- versicherungen.....	-	-	-	-
66.02	Pensions- und Sterbekassen.....	15	55652	.	.
66.03	Sonstiges Versicherungsgewerbe.....	14	1339797	.	.
66.03.1	Krankenversicherungen.....	.	.	-	-
66.03.2	Schaden- und Unfallversicherungen.....	.	.	.	.
66.03.3	Rückversicherungen für das sonstige Versicherungsgewerbe.....	.	.	-	-
67	MIT DEM KREDIT- UND VERSICHERUNGSGEWERBE VERBUNDENE TÄTIGKEITEN.....	2616	382372	1224	37627
67.1	Mit dem Kreditgewerbe verbundene Tätig- keiten.....	621	130141	255	7704
67.11	Effekten- und Warenbörsen.....	.	.	.	.
67.12	Effektenvermittlung und -verwaltung (ohne Effektenverwahrung).....	.	.	.	.
67.13	Sonstige mit dem Kreditgewerbe verbundene Tätigkeiten.....	599	117252	244	7358
67.2	Mit dem Versicherungsgewerbe verbundene Tätigkeiten.....	1995	252231	969	29923
67.20.1	Versicherungsvertreter.....	1588	183676	797	24503
67.20.2	Versicherungsmakler.....	232	32929	98	2978
67.20.3	Sonstige mit dem Versicherungsgewerbe verbundene Tätigkeiten.....	175	35627	74	2442
K	GRUNDSTÜCKS- UND WOHNUNGSWESEN, VERMIETUNG BEWEGLICHER SACHEN, ERBRINGUNG VON WIRT- SCHAFTLICHEN DIENSTLEISTUNGEN, A.N.G.....	147475	141750798	52454	1637020
70	GRUNDSTÜCKS- UND WOHNUNGSWESEN.....	46599	27409708	18778	570272
70.1	Erschließung, Kauf und Verkauf von Grund- stücken, Gebäuden und Wohnungen.....	2814	3462438	515	16797
70.11	Erschließung von Grundstücken.....	1120	1479841	166	5473
70.11.1	Erschließung von unbebauten Grundstücken....	52	24324	10	373
70.11.2	Bauträger für Nichtwohngebäude.....	151	220839	18	614
70.11.3	Bauträger für Wohngebäude.....	917	1234678	138	4486
70.12	Kauf und Verkauf von eigenen Grund- stücken, Gebäuden und Wohnungen.....	1694	1982597	349	11324
70.2	Vermietung und Verpachtung von eigenen Grundstücken, Gebäuden und Wohnungen.....	35876	17802245	15736	473043
70.20.1	Vermietung und Verpachtung von eigenen Grundstücken und Nichtwohngebäuden.....	22887	14166319	9575	288459
70.20.2	Vermietung und Verpachtung von eigenen Wohngebäuden und Wohnungen.....	12989	3635926	6161	184585
70.3	Vermittlung und Verwaltung von fremden Grundstücken, Gebäuden und Wohnungen.....	7909	6145024	2527	80432
70.31	V. v. fremden Grundstücken, Gebäuden und Wohnungen.....	5103	2900761	1845	58429
70.32	Verwaltung von fremden Grundstücken, Gebäuden und Wohnungen.....	2806	3244263	682	22003
71	VERMIETUNG BEWEGLICHER SACHEN OHNE BEDIENUNGSPERSONAL.....	4760	12372066	1406	43769
71.1	Vermietung von Kraftwagen bis 3,5 t Gesamtgewicht.....	856	5870297	244	7534
71.2	Vermietung von sonstigen Verkehrsmitteln.....	562	959111	146	4463
71.21	Vermietung von Landfahrzeugen (ohne Kraftwagen bis 3,5 t Gesamtgewicht).....	189	140638	65	1936
71.22	Vermietung von Wasserfahrzeugen.....	179	68526	65	2014
71.23	Vermietung von Luftfahrzeugen.....	194	749946	16	513
71.3	Vermietung von Maschinen und Geräten.....	2658	5048320	771	23997
71.31	Vermietung von landwirtschaftlichen Maschinen und Geräten.....	308	57024	104	3147
71.32	Vermietung von Baumaschinen und -geräten.....	631	467462	189	6030

1) Klassifikation der Wirtschaftszweige (Ausgabe 2003), Tiefengliederung für die Steuerstatistiken (GKZ 2003).

Voranmeldungen in Bayern 2004 nach Umsatzgrößenklassen und Wirtschaftszweigen

Lieferungen und Leistungen ohne Umsatzsteuer -

Steuerpflichtige mit Lieferungen und Leistungen von ... EUR										Gewerbe- Kenn- zahl 1)
50000		100000		250000		500000		1 Million oder mehr 2)		
bis unter ... EUR										
100000		250000		500000		1 Million				
Steuer- pflich- tige	Lieferungen und Leistungen	Steuer- pflich- tige	Lieferungen und Leistungen	Steuer- pflich- tige	Lieferungen und Leistungen	Steuer- pflich- tige	Lieferungen und Leistungen	Steuer- pflich- tige	Lieferungen und Leistungen	
5	6	7	8	9	10	11	12	13	14	
.	.	5	965	.	.	.	.	-	-	65.23.2
.	.	.	.	-	-	-	-	.	.	65.23.3
.	.	.	.	4	1344	.	.	23	1423622	66
-	-	-	-	-	-	-	-	6	30838	66.01
-	-	-	-	-	-	-	-	6	30838	66.01.1
-	-	-	-	.	.	.	.	-	-	66.01.2
-	-	-	-	.	.	.	.	9	53771	66.02
.	.	.	.	.	.	.	.	8	1339013	66.03
-	-	-	-	.	.	.	.	.	.	66.03.1
.	.	.	.	.	.	-	-	4	105915	66.03.2
-	-	-	-	-	-	-	-	.	.	66.03.3
663	46498	469	71609	141	48515	61	43277	58	134846	67
141	9788	131	20034	43	14545	29	20872	22	57196	67.1
-	-	-	-	-	-	-	-	-	-	67.11
.	.	5	807	.	.	3	2386	.	.	67.12
.	.	126	19227	.	.	26	18486	.	.	67.13
522	36710	338	51575	98	33970	32	22404	36	77650	67.2
422	29534	262	39995	67	23246	20	14794	20	51604	67.20.1
57	4191	46	6985	20	6604	5	2915	6	9255	67.20.2
43	2984	30	4595	11	4120	7	4695	10	16790	67.20.3
31940	2284318	30815	4796170	12965	4570987	8410	5899102	10891	122563201	K
9229	656795	8400	1311752	3667	1299471	2596	1837421	3929	21733996	70
412	30171	568	91778	415	150168	351	250830	553	2922694	70.1
146	10673	211	34265	165	61690	165	119334	267	1248406	70.11
11	809	11	1783	5	1472	8	5602	7	14285	70.11.1
26	1879	24	3820	27	10513	23	17033	33	186979	70.11.2
109	7985	176	28662	133	49705	134	96699	227	1047142	70.11.3
266	19498	357	57513	250	88478	186	131496	286	1674288	70.12
7117	505512	6081	943510	2509	888040	1751	1236447	2682	13755693	70.2
4370	310415	3772	586862	1668	595252	1303	925748	2199	11459583	70.20.1
2747	195097	2309	356648	841	292788	448	310699	483	2296110	70.20.2
1700	121112	1751	276464	743	261263	494	350144	694	5055609	70.3
1216	86410	1136	176850	416	144413	220	152519	270	2282139	70.31
484	34702	615	99614	327	116850	274	197626	424	2773470	70.32
893	64035	961	151960	486	173573	332	244590	682	11694138	71
151	10996	196	31887	103	37517	56	40010	106	5742352	71.1
85	6221	83	13342	45	16068	37	27923	166	891094	71.2
34	2601	39	6394	19	6619	13	9413	19	113675	71.21
40	2872	33	5177	18	6406	8	5387	15	46669	71.22
11	748	11	1770	8	3043	16	13123	132	730750	71.23
505	36009	536	84949	280	99877	204	150566	362	4652920	71.3
66	4577	69	11037	42	14462	20	14837	7	8963	71.31
124	8813	148	23184	67	23386	46	34571	57	371478	71.32

1) Klassifikation der Wirtschaftszweige (Ausgabe 2003), Tiefengliederung für die Steuerstatistiken (GKZ 2003).

2) Tiefere Größenklassengliederung siehe Tabelle 3.

noch: Tabelle 2. Steuerpflichtige sowie Lieferungen und Leistungen aufgrund der Umsatzsteuer-

- Beträge in 1000 EUR;

Gewerbe- kenn- zahl 1)	Wirtschaftliche Gliederung	Insgesamt		davon	
				17500	
		bis unter ... EUR			
		50000			
		Steuer- pflich- tige	Lieferungen und Leistungen	Steuer- pflich- tige	Lieferungen und Leistungen
		1	2	3	4
71.33	Vermietung von Büromaschinen, Datenver- arbeitungsgeräten und -einrichtungen.....	156	426486	43	1368
71.34	Vermietung von sonstigen Maschinen und Geräten.....	1563	4097348	435	13452
71.4	Vermietung von Gebrauchsgütern, a.n.g.....	684	494339	245	7774
71.40.1	Verleih von Wäsche und Arbeitskleidung.....	11	6402	.	.
71.40.2	Verleih von Sportgeräten und Fahrrädern.....	72	7504	28	854
71.40.3	Leihbüchereien und Lesezirkel.....	13	15732	.	.
71.40.4	Videotheken.....	272	45324	99	3294
71.40.5	Vermietung von sonstigen Gebrauchsgütern, a.n.g.....	316	419377	114	3484
72	DATENVERARBEITUNG UND DATENBANKEN.....	11730	9416299	3465	109464
72.1	Hardwareberatung.....	1215	360286	410	13010
72.2	Softwarehäuser.....	6545	4638432	1819	57611
72.21	Verlegen von Software.....	191	301678	50	1641
72.22	Softwareberatung und -entwicklung.....	6354	4336755	1769	55970
72.22.1	Softwareberatung.....	2654	857854	832	26685
72.22.2	Entwicklung und Programmierung von Internetpräsentationen.....	982	367736	326	9999
72.22.3	Sonstige Softwareentwicklung.....	2718	3111164	611	19285
72.3	Datenverarbeitungsdienste.....	2773	3067073	858	27271
72.4	Datenbanken.....	30	27854	6	169
72.5	Instandhaltung und Reparatur von Büro- maschinen, Datenverarbeitungsgeräten und -einrichtungen.....	217	137634	88	2751
72.6	Sonstige mit der Datenverarbeitung ver- bundene Tätigkeiten.....	950	1185020	284	8652
73	FORSCHUNG UND ENTWICKLUNG.....	1560	1036695	509	16181
73.1	Forschung und Entwicklung im Bereich Natur-, Ingenieur-, Agrarwissenschaften und Medizin.....	1438	999805	460	14674
73.2	Forschung und Entwicklung im Bereich Rechts-, Wirtschafts- und Sozial- wissenschaften sowie im Bereich Sprach-, Kultur- und Kunstwissenschaften.....	122	36890	49	1508
74	ERBRINGUNG VON WIRTSCHAFTLICHEN DIENST- LEISTUNGEN, A.N.G.....	82826	91516030	28296	897334
74.1	Rechts-, Steuer- und Unternehmensberatung, Wirtschaftsprüfung, Buchführung, Markt- und Meinungsforschung, Managementtätig- keiten von Holdinggesellschaften.....	30175	58727231	8618	277666
74.11	Rechtsberatung.....	8893	2555251	2481	80717
74.11.1	Rechtsanwaltskanzleien mit Notariat.....	-	-	-	-
74.11.2	Rechtsanwaltskanzleien ohne Notariat.....	7084	1735921	1983	64657
74.11.3	Notariate.....	422	355614	16	482
74.11.4	Patentanwaltskanzleien.....	443	317143	88	2974
74.11.5	Sonstige Rechtsberatung.....	944	146572	394	12605
74.12	Wirtschafts- und Buchprüfung und Steuerberatung; Buchführung.....	8242	2986539	1923	62026
74.12.1	Praxen von Wirtschaftsprüferinnen und -prüfern, Wirtschaftsprüfungsgesell- schaften.....	428	262534	74	2501
74.12.2	Praxen von vereidigten Buchprüferinnen und -prüfern, Buchprüfungsgesellschaften... Praxen von Steuerberaterinnen und -beratern, Steuerberatungsgesell- schaften.....	36	9630	14	494
74.12.3	Praxen von Steuerbevollmächtigten.....	4926	2121196	801	26657
74.12.4	Praxen von Steuerbevollmächtigten.....	1864	503962	370	11871
74.12.5	Buchführung (ohne Datenverarbeitungs- dienste).....	988	89217	664	20504
74.13	Markt- und Meinungsforschung.....	485	1208487	161	5054
74.13.1	Marktforschung.....	471	1137117	156	4915
74.13.2	Meinungsforschung.....	14	71370	5	139
74.14	Unternehmens- und Public-Relations-Be- ratung.....	10295	5934942	3653	117082
74.14.1	Unternehmensberatung.....	10139	5832509	3596	115407
74.14.2	Public-Relations-Beratung.....	156	102432	57	1675
74.15	Managementtätigkeiten von Holding- gesellschaften.....	2260	46042012	400	12787

1) Klassifikation der Wirtschaftszweige (Ausgabe 2003), Tiefengliederung für die Steuerstatistiken (GKZ 2003).

Voranmeldungen in Bayern 2004 nach Umsatzgrößenklassen und Wirtschaftszweigen

Lieferungen und Leistungen ohne Umsatzsteuer -

Steuerpflichtige mit Lieferungen und Leistungen von ... EUR										Gewerbe- kenn- zahl 1)
50000		100000		250000		500000		1 Million oder mehr 2)		
bis unter ... EUR										
100000		250000		500000		1 Million				
Steuer- pflich- tige	Lieferungen und Leistungen	Steuer- pflich- tige	Lieferungen und Leistungen	Steuer- pflich- tige	Lieferungen und Leistungen	Steuer- pflich- tige	Lieferungen und Leistungen	Steuer- pflich- tige	Lieferungen und Leistungen	
5	6	7	8	9	10	11	12	13	14	
30	2143	33	5041	15	5644	8	5751	27	406540	71.33
285	20476	286	45687	156	56385	130	95407	271	3865940	71.34
152	10809	146	21782	58	20111	35	26091	48	407772	71.4
3	213	3	485	.	.	.	.	.	.	71.40.1
.	.	18	2701	5	1873	.	.	.	.	71.40.2
.	.	3	570	.	.	.	.	5	14442	71.40.3
65	4683	62	8585	27	9111	.	.	.	.	71.40.4
63	4537	60	9442	23	8093	20	14750	36	379071	71.40.5
2773	201451	2863	431207	963	336880	703	491978	963	7845318	72
356	25627	296	43579	55	19864	49	34255	49	223950	72.1
1566	114350	1640	247298	551	191472	407	286257	562	3741443	72.2
33	2301	42	6306	21	7756	14	9302	31	274372	72.21
1533	112049	1598	240992	530	183716	393	276955	531	3467072	72.22
705	51492	682	101474	187	64212	117	81245	131	532746	72.22.1
240	17391	204	30971	85	29367	64	44710	63	235297	72.22.2
588	43166	712	108547	258	90137	212	151001	337	2699029	72.22.3
585	42443	685	102736	254	89979	171	116873	220	2687771	72.3
7	561	8	1291	.	.	.	.	3	22708	72.4
48	3511	34	5263	.	.	.	.	20	113104	72.5
211	14959	200	31040	82	28438	64	45589	109	1056342	72.6
380	27386	338	51619	124	43288	87	62550	122	835670	73
355	25530	315	48112	109	37913	81	58011	118	815566	73.1
25	1856	23	3507	15	5375	6	4539	4	20104	73.2
18665	1334652	18253	2849630	7725	2717774	4692	3262563	5195	80454078	74
6427	463797	6949	1101431	3601	1271600	2309	1604221	2271	54008515	74.1
2032	146639	2246	356322	1054	371266	636	441638	444	1158670	74.11
.	.	.	.	.	.	.	.	.	.	74.11.1
1685	122013	1897	300473	861	301214	416	287819	242	659745	74.11.2
23	1669	33	6180	86	33308	139	98675	125	215300	74.11.3
87	6253	121	19262	44	15608	41	28841	62	244206	74.11.4
237	16703	195	30406	63	21136	40	26303	15	39418	74.11.5
1423	102635	1829	301239	1487	530726	1017	700932	563	1288980	74.12
71	5172	104	16434	73	24683	46	32293	60	181452	74.12.1
8	565	5	780	.	.	.	.	3	5149	74.12.2
813	59121	1160	192149	984	352984	740	511105	428	979180	74.12.3
318	23512	484	80839	401	142545	224	153072	67	92124	74.12.4
213	14265	76	11037	.	.	.	.	5	31076	74.12.5
110	7865	85	13583	29	9960	35	25037	65	1146989	74.13
.	.	.	.	.	.	.	.	61	1077388	74.13.1
.	.	.	.	.	.	.	.	4	69601	74.13.2
2476	179112	2390	365641	800	278717	436	303530	540	4690860	74.14
2436	176289	2353	359845	791	275606	429	298556	534	4606807	74.14.1
40	2823	37	5796	9	3111	7	4974	6	84053	74.14.2
386	27547	399	64646	231	80931	185	133084	659	45723017	74.15

1) Klassifikation der Wirtschaftszweige (Ausgabe 2003), Tiefengliederung für die Steuerstatistiken (GKZ 2003).

2) Tiefere Größenklassengliederung siehe Tabelle 3.

noch: Tabelle 2. Steuerpflichtige sowie Lieferungen und Leistungen aufgrund der Umsatzsteuer-

- Beträge in 1000 EUR;

Gewerbe- kenn- zahl 1)	Wirtschaftliche Gliederung	Insgesamt		davon	
				17500	
				bis unter ... EUR	
				50000	
		Steuer- pflich- tige	Lieferungen und Leistungen	Steuer- pflich- tige	Lieferungen und Leistungen
		1	2	3	4
74.15.1	Managementtätigkeiten von Holdinggesell- schaften mit Schwerpunkt im Produzie- renden Gewerbe.....	294	17198738	36	1158
74.15.2	Managementtätigkeiten von sonstigen Holdinggesellschaften (ohne geschlossene Immobilienfonds).....	413	19819564	70	2262
74.15.3	Geschlossene Immobilienfonds mit Nichtwohngebäuden.....	366	913196	36	1211
74.15.4	Geschlossene Immobilienfonds mit Wohn- gebäuden.....	281	1667179	51	1622
74.15.5	Komplementärgesellschaften.....	696	1315531	171	5379
74.15.6	Verwaltung und Führung von Unternehmen und Betrieben.....	210	5127803	36	1154
74.2	Architektur- und Ingenieurbüros.....	21123	5861639	7242	233040
74.20.1	Architekturbüros für Hochbau und für Innenarchitektur.....	6171	997365	2387	76485
74.20.2	Architekturbüros für Orts-, Regional- und Landesplanung.....	515	79784	198	6270
74.20.3	Architekturbüros für Garten- und Land- schaftsgestaltung.....	354	45478	146	4613
74.20.4	Ingenieurbüros für bautechnische Gesamt- planung.....	4612	1299203	1418	46184
74.20.5	Ingenieurbüros für technische Fachplanung... Büros für Industrie-Design.....	5782	2305209	1721	55617
74.20.6	Büros für industriell-technische Sachverständiger.....	629	112165	300	9614
74.20.7	Büros für baufachliche Sachverständiger.....	471	65380	183	5674
74.20.8	Büros für technisch-wirtschaftliche Beratung.....	2426	860974	849	27274
74.20.9	Vermessungsbüros.....	163	96081	40	1310
74.3	Technische, physikalische und chemische Untersuchung.....	738	1241299	236	7556
74.30.1	Technische Untersuchung und Beratung.....	526	1091736	174	5559
74.30.2	Physikalische Untersuchung und Beratung....	101	73609	37	1126
74.30.3	Chemische Untersuchung und Beratung.....	104	67107	.	.
74.30.4	Betrieb von Messnetzen und Messstationen... Werbung.....	7	8847	.	.
74.4	Werbung.....	6586	3036697	2493	77585
74.40.1	Werbegestaltung.....	3267	1106134	1340	41834
74.40.2	Werbemittelverbreitung und Werbever- mittlung.....	3319	1930563	1153	35752
74.5	Personal- und Stellenvermittlung, Über- lassung von Arbeitskräften.....	695	1273611	115	3584
74.50.1	Personal- und Stellenvermittlung.....	212	107031	73	2308
74.50.2	Überlassung von Arbeitskräften.....	483	1166580	42	1277
74.6	Wach- und Sicherheitsdienste sowie Detekteien.....	624	398731	228	7086
74.60.1	Detekteien.....	179	17520	102	3052
74.60.2	Wach- und Sicherheitsdienste.....	445	381211	126	4034
74.7	Reinigung von Gebäuden, Inventar und Verkehrsmitteln.....	4130	1597459	944	29743
74.70.1	Reinigung von Gebäuden, Räumen und Inventar.....	2756	1376236	908	28689
74.70.2	Schornsteinreinigung.....	1290	190610	8	195
74.70.3	Reinigung von Verkehrsmitteln.....	50	21231	16	472
74.70.4	Desinfektion und Schädlingsbekämpfung.....	34	9382	12	387
74.8	Erbringung von sonstigen wirtschaftlichen Dienstleistungen, a.n.g.....	18755	19379363	8420	261073
74.81	Fotografisches Gewerbe und fotografische Laboratorien.....	1880	393536	745	23554
74.81.1	Fotografisches Gewerbe.....	1769	299526	718	22677
74.81.2	Fotografische Laboratorien.....	111	94010	27	877
74.82	Abfüll- und Verpackungsgewerbe.....	143	346567	27	883
74.85	Sekretariats-, Schreib- und Über- setzungsdienste; Copy-Shops.....	3853	243341	2620	79575
74.85.1	Ereißerliche Dolmetscher.....	771	49901	495	14971
74.85.2	Übersetzungsbüros.....	342	33271	199	6285
74.85.3	Sekretariats- und Schreibdienste; Copy-Shops.....	2740	160169	1926	58319
74.86	Call Centers.....	100	7776	61	1854
74.87	Erbringung von wirtschaftlichen Dienst- leistungen für Unternehmen und Privat- personen, a.n.g.....	12779	18388143	4967	155207
74.87.1	Ausstellungs-, Messe- und Warenmarkt- richtungen.....	940	713130	414	12925
74.87.2	Sachverständige, a.n.g.....	508	94361	154	4832
74.87.3	Versteigerungsgewerbe.....	64	48729	18	614

1) Klassifikation der Wirtschaftszweige (Ausgabe 2003), Tiefengliederung für die Steuerstatistiken (GKZ 2003).



Voranmeldungen in Bayern 2004 nach Umsatzgrößenklassen und Wirtschaftszweigen

Lieferungen und Leistungen ohne Umsatzsteuer -

Steuerpflichtige mit Lieferungen und Leistungen von ... EUR										Gewerbe- kenn- zahl 1)
50000		100000		250000		500000		1 Million oder mehr 2)		
bis unter ... EUR										
100000		250000		500000		1 Million				
Steuer- pflich- tige	Lieferungen und Leistungen	Steuer- pflich- tige	Lieferungen und Leistungen	Steuer- pflich- tige	Lieferungen und Leistungen	Steuer- pflich- tige	Lieferungen und Leistungen	Steuer- pflich- tige	Lieferungen und Leistungen	
5	6	7	8	9	10	11	12	13	14	
40	2949	46	7709	33	11937	22	16388	117	17158597	74.15.1
44	3159	59	9926	35	12179	40	28937	165	19763101	74.15.2
27	1982	58	9167	47	16129	39	27436	159	857271	74.15.3
53	3726	56	9367	19	7203	32	22707	70	1622555	74.15.4
183	12840	152	24228	70	23789	35	25058	85	1224237	74.15.5
39	2890	28	4250	27	9695	17	12558	63	5097256	74.15.6
5624	403317	4770	733177	1724	603850	935	641523	828	3246732	74.2
1616	114419	1327	207293	503	177790	204	140459	134	280919	74.20.1
146	10067	107	16739	38	14075	18	11493	8	21139	74.20.2
83	5795	86	13302	23	7459	12	8217	4	6093	74.20.3
1178	85232	1138	174246	413	142129	243	167942	222	683470	74.20.4
1635	118321	1352	204135	486	171065	290	199977	298	1556094	74.20.5
172	12013	88	13869	26	8599	23	15887	20	52184	74.20.6
124	9022	109	17062	35	12691	13	8220	7	12711	74.20.7
627	45438	513	78386	182	63503	126	85652	129	560722	74.20.8
43	3011	50	8144	18	6540	6	3678	6	73400	74.20.9
167	11916	170	27363	58	20136	43	29974	64	1144356	74.3
123	8824	121	18726	32	10902	31	21719	45	1026007	74.30.1
26	1863	.	.	.	.	4	2526	4	60986	74.30.2
.	.	28	4765	15	5405	.	.	.	.	74.30.3
1405	99754	1271	202210	607	214630	374	264733	436	2177785	74.30.4
670	47226	605	96423	309	107329	173	123389	170	689933	74.4
735	52528	666	105787	298	107301	201	141344	266	1487852	74.40.1
57	4228	107	18329	78	28193	93	67664	245	1151612	74.40.2
35	2660	42	6939	23	8174	13	9274	26	77677	74.5
22	1568	65	11391	55	20019	80	58390	219	1073936	74.50.1
103	7158	111	17401	68	23671	50	35051	64	308364	74.50.2
32	2154	27	3849	12	3765	.	.	.	.	74.6
71	5005	84	13551	56	19905	.	.	.	.	74.60.1
657	47650	1815	275587	294	102278	179	130137	241	1012063	74.60.2
611	44109	548	86138	281	98183	175	127638	233	991480	74.7
31	2463	1245	185662	281	98183	175	127638	233	991480	74.70.1
9	630	12	2125	8	2629	.	.	5	15375	74.70.2
6	448	10	1663	.	.	.	.	3	5208	74.70.3
4225	296832	3060	474132	1295	453416	709	489260	1046	17404651	74.70.4
506	35990	403	61622	123	41377	58	38937	45	192056	74.8
479	34078	371	56626	112	37813	53	35244	36	113088	74.81
27	1912	32	4997	11	3564	5	3693	9	78968	74.81.1
30	2058	29	4585	24	8325	10	6627	23	324089	74.81.2
806	54984	315	46083	.	.	.	.	11	19077	74.82
187	12925	60	8642	22	7164	.	.	.	.	74.85
81	5578	38	5517	.	.	.	.	.	.	74.85.1
538	36481	217	31924	43	14865	11	7726	5	10853	74.85.2
22	1511	12	1875	.	.	.	.	.	.	74.85.3
2861	202289	2301	359965	1069	376874	614	424379	967	16869429	74.86
175	12226	116	18263	91	32530	69	48489	75	588697	74.87
130	9677	149	23091	.	.	.	.	5	26131	74.87.1
8	565	20	3249	.	.	.	.	11	41035	74.87.2
										74.87.3

1) Klassifikation der Wirtschaftszweige (Ausgabe 2003), Tiefengliederung für die Steuerstatistiken (GKZ 2003).

2) Tiefere Größenklassengliederung siehe Tabelle 3.

noch: Tabelle 2. Steuerpflichtige sowie Lieferungen und Leistungen aufgrund der Umsatzsteuer-

- Beträge in 1000 EUR;

Gewerbe- kenn- zahl 1)	Wirtschaftliche Gliederung	Insgesamt		davon	
				17500	
				bis unter ... EUR	
				50000	
		Steuer- pflich- tige	Lieferungen und Leistungen	Steuer- pflich- tige	Lieferungen und Leistungen
		1	2	3	4
74.87.4	Ateliers für Textil-, Schmuck-, Möbel- u. ä. Design.....	1814	232221	930	29922
74.87.5	Auskunfteien.....	90	72463	23	864
74.87.6	Inkassobüros.....	100	134919	28	857
74.87.7	Sonstige Vermögensberatung.....	1987	6210787	463	14236
74.87.8	Erbringung von sonstigen wirtschaft- lichen Dienstleistungen für Unter- nehmen und Privatpersonen, a.n.g.....	7276	10881533	2937	90957
L	ÖFFENTLICHE VERWALTUNG, VERTEIDIGUNG, SOZIALVERSICHERUNG.....	-	-	-	-
M	ERZIEHUNG UND UNTERRICHT.....	4965	1284848	1707	53934
80.1	Kindergärten, Vor- und Grundschulen.....	8	489	.	.
80.2	Weiterführende Schulen.....	132	72213	41	1353
80.21	Allgemein bildende weiterführende Schulen....	53	9874	23	746
80.22	Berufsbildende weiterführende Schulen im Sekundarbereich.....	79	62339	18	607
80.3	Hochschulen und andere Bildungsein- richtungen des Tertiärsbereichs.....	45	412455	.	.
80.30.5	Universitäten.....	16	3082	.	.
80.30.6	Allgemeine Fachhochschulen.....	12	371274	5	137
80.30.7	Verwaltungsfachhochschulen.....	-	-	-	-
80.30.8	Berufsakademien, Fachakademien, Schulen des Gesundheitswesens.....	17	38100	.	.
80.4	Erwachsenenbildung und sonstiger Unterricht... Fahr- und Flugschulen.....	4780	799690	1644	51878
80.41	Kraftfahrerschulen.....	1994	302432	296	10424
80.41.1	Flug-, Bootsführer-, Segel- u.ä. Schulen....	1912	287780	269	9614
80.41.2	Erwachsenenbildung und Unterricht, a.n.g....	82	14653	27	810
80.42	Erwachsenenbildung und Unterricht, a.n.g....	2786	497258	1348	41453
N	GESUNDHEITS-, VETERINÄR- UND SOZIALWESEN.....	8405	7884928	2652	82735
85.1	Gesundheitswesen.....	5763	5166898	1976	60869
85.11	Krankenhäuser.....	260	3198234	33	1085
85.11.1	Krankenhäuser (ohne Hochschulkliniken so- wie Vorsorge- und Rehabilitationskli- niken).....	171	3013745	20	661
85.11.2	Hochschulkliniken.....	.	.	.	.
85.11.3	Vorsorge- und Rehabilitationskliniken.....	.	.	.	.
85.12	Arztpraxen (ohne Zahnarztpraxen).....	1265	296328	597	18230
85.12.1	Arztpraxen für Allgemeinmedizin und Praxen von praktischen Ärztinnen und Ärzten.....	777	93494	361	11071
85.12.2	Facharztpraxen (ohne Arztpraxen für Allgemeinmedizin).....	488	202834	236	7160
85.13	Zahnarztpraxen.....	1930	699599	301	9267
85.14	Gesundheitswesen, a.n.g.....	2308	972738	1045	32286
85.14.1	Praxen von psychologischen Psychothera- peutinnen und -therapeuten.....	226	22328	99	3142
85.14.2	Massagepraxen, Praxen von medizinischen Bademeisterinnen und Bademeistern, Krankengymnastikpraxen, Praxen von Hebammen und Entbindungspflegern sowie von verwandten Berufen.....	185	27367	80	2481
85.14.3	Heilpraktikerpraxen.....	161	21120	82	2500
85.14.4	Sonstige selbständige Tätigkeiten im Gesundheitswesen.....	1453	298475	690	21249
85.14.5	Krankentransport- und Rettungsdienste.....	42	107670	15	459
85.14.6	Sonstige Anstalten und Einrichtungen des Gesundheitswesens.....	241	495779	79	2454
85.2	Veterinärwesen.....	1784	386868	354	11544
85.20.1	Tierarztpraxen.....	1610	302541	279	9094
85.20.2	Sonstige selbständige Tätigkeiten im Veterinärwesen.....	153	60318	71	2318
85.20.3	Anstalten und Einrichtungen des Veterinärwesens.....	21	24009	4	133
85.3	Sozialwesen.....	858	2331162	322	10322
85.31	Heime (ohne Erholungs- und Ferienheime).....	176	1504774	21	619
85.31.1	Jugendwohnheime.....	19	62260	3	91

1) Klassifikation der Wirtschaftszweige (Ausgabe 2003), Tiefengliederung für die Steuerstatistiken (GKZ 2003).

Voranmeldungen in Bayern 2004 nach Umsatzgrößenklassen und Wirtschaftszweigen

Lieferungen und Leistungen ohne Umsatzsteuer -

Steuerpflichtige mit Lieferungen und Leistungen von ... EUR										Gewerbe- kenn- zahl 1)
50000		100000		250000		500000		1 Million oder mehr 2)		
bis unter ... EUR										
100000		250000		500000		1 Million				
Steuer- pflich- tige	Lieferungen und Leistungen	Steuer- pflich- tige	Lieferungen und Leistungen	Steuer- pflich- tige	Lieferungen und Leistungen	Steuer- pflich- tige	Lieferungen und Leistungen	Steuer- pflich- tige	Lieferungen und Leistungen	
5	6	7	8	9	10	11	12	13	14	
510	35352	239	36565	77	26432	35	23708	23	80242	74.87.4
20	1405	21	3199	7	2030	5	3366	14	61599	74.87.5
18	1156	17	2797	11	4126	6	4706	20	121278	74.87.6
333	24191	409	64124	250	89208	159	108740	373	5910288	74.87.7
1667	117716	1330	208677	577	202094	319	221929	446	10040160	74.87.8
-	-	-	-	-	-	-	-	-	-	L
1386	100107	1332	204433	341	114458	114	81211	85	730706	M
3	191	.	.	.	.	.	.	.	.	80.1
25	1875	27	4024	12	4206	.	.	.	.	80.2
12	845	11	1623	4	1401	.	.	.	.	80.21
13	1030	16	2402	8	2805	11	8434	13	47061	80.22
8	561	.	.	3	835	.	.	.	.	80.3
.	.	.	.	.	.	.	.	.	.	80.30.5
.	.	3	444	-	-	.	.	.	.	80.30.6
-	-	-	-	-	-	-	-	-	-	80.30.7
5	385	.	.	.	.	.	.	6	36651	80.30.8
1350	97480	1298	199265	326	109416	99	69760	63	271891	80.4
640	47681	811	126323	200	65797	40	28840	7	23367	80.41
625	46659	786	122533	192	62888	.	.	.	.	80.41.1
15	1022	25	3789	8	2909	.	.	.	.	80.41.2
710	49799	487	72942	126	43619	59	40920	56	248524	80.42
1667	118636	1847	293880	1143	408967	648	441289	448	6539421	N
1088	77281	1079	169687	782	285602	537	367667	301	4205793	85.1
25	1756	37	6395	36	12957	30	20745	99	3155295	85.11
18	1308	19	3433	23	8090	14	8962	77	2991292	85.11.1
7	448	18	2962	13	4868	16	11783	3	25340	85.11.2
325	23282	206	31442	91	31634	29	19822	19	138664	85.11.3
								17	171917	85.12
209	14819	134	20432	51	17872	14	9450	8	19851	85.12.1
116	8464	72	11010	40	13763	15	10372	9	152066	85.12.2
226	16587	423	68711	476	177833	398	270866	106	156333	85.13
512	35655	413	63138	179	63177	80	56234	79	722248	85.14
64	4411	46	7255	.	.	.	.	.	.	85.14.1
42	2972	39	5813	18	6880	.	.	.	.	85.14.2
53	3752	20	2827	.	.	-	-	.	.	85.14.3
303	21043	262	40192	109	38107	58	41556	31	136327	85.14.4
6	447	6	839	3	1176	4	2575	8	102173	85.14.5
44	3030	40	6211	31	10996	14	9762	33	463325	85.14.6
385	28301	639	103707	316	107671	67	42815	23	92829	85.2
338	24931	611	99329	302	103233	63	40085	17	25869	85.20.1
41	2943	24	3727	11	3314	.	.	.	.	85.20.2
6	428	4	651	3	1124	.	.	.	.	85.20.3
194	13054	129	20486	45	15694	44	30807	124	2240799	85.3
25	1723	26	4309	16	5707	13	9052	75	1483365	85.31
3	239	5	895	.	.	.	.	4	58845	85.31.1

1) Klassifikation der Wirtschaftszweige (Ausgabe 2003), Tiefengliederung für die Steuerstatistiken (GKZ 2003).

2) Tiefere Größenklassengliederung siehe Tabelle 3.

noch: Tabelle 2. Steuerpflichtige sowie Lieferungen und Leistungen aufgrund der Umsatzsteuer-

- Beträge in 1000 EUR;

Gewerbe- kenn- zahl 1)	Wirtschaftliche Gliederung	Insgesamt		davon	
				17500	
		bis unter ... EUR			
		50000			
		Steuer- pflich- tige	Lieferungen und Leistungen	Steuer- pflich- tige	Lieferungen und Leistungen
		1	2	3	4
85.31.2	Erziehungsheime.....	.	.	-	-
85.31.3	Altenwohnheime.....	18	255242	4	129
85.31.4	Altenheime.....	16	110969	3	79
85.31.5	Altenpflegeheime.....	34	484410	4	156
85.31.6	Heime für werdende Mütter sowie Mütter oder Väter mit Kind.....	.	.	4	91
85.31.7	Einrichtungen zur Eingliederung und Pflege Behinderter.....	61	559967	-	-
85.31.8	Wohnheime für Behinderte.....	.	.	-	-
85.31.9	Sonstige Heime (ohne Erholungs- und Ferienheime).....	17	5531	3	73
85.32	Sozialwesen, a.n.g.....	682	826388	301	9704
85.32.1	Tagesstätten (ohne Kinderkrippen, Kinder- gärten, Kinderhorte und Jugendzentren)....	.	.	-	-
85.32.2	Kinderkrippen und außerhäusliche Kinder- betreuung, a.n.g.....	7	324	3	64
85.32.3	Jugendzentren und Häuser der offenen Tür....	.	.	.	.
85.32.4	Erziehungs-, Jugend- und Familienbe- ratungsstellen.....	30	8562	16	499
85.32.5	Sonstige soziale Beratungsstellen.....	187	52190	102	3236
85.32.6	Ambulante soziale Dienste.....	75	16120	.	.
85.32.7	Organisationen der freien Wohlfahrts- pflege und Jugendhilfe.....	176	614379	48	1563
85.32.8	Unterstützungskassen.....	9	5569	.	.
85.32.9	Sonstiges Sozialwesen, a.n.g.....	193	126421	98	3279
0	ERBRINGUNG VON SONSTIGEN ÖFFENTLICHEN UND PERSONLICHEN DIENSTLEISTUNGEN.....	60773	25980639	26369	825367
90	ABWASSER- UND ABFALLBESEITIGUNG UND SONSTIGE ENTSORGUNG.....	842	1392758	133	4141
90.01	Abwasserbeseitigung.....	91	53636	6	189
90.01.1	Kläranlagen.....	75	46125	.	.
90.01.2	Sammelkanalisation.....	16	7511	.	.
90.02	Abfallbeseitigung.....	708	1296452	118	3685
90.02.1	Sammlung, Beförderung und Zwischenlage- rung von Abfällen.....	357	771405	44	1293
90.02.2	Thermische Abfallbeseitigung.....	.	.	.	.
90.02.3	Abfalldeponien.....	.	.	.	.
90.02.4	Biologische Abfallbeseitigung.....	56	39193	.	.
90.02.5	Sonstige Abfallbeseitigung.....	278	343154	60	1949
90.03	Beseitigung von Umweltverschmutzungen und sonstige Entsorgung.....	43	42669	9	267
91	INTERESSENVERTRETUNGEN SOWIE KIRCHLICHE UND SONSTIGE VEREINIGUNGEN (OHNE SOZIALWESEN, KULTUR UND SPORT).....	1407	1285474	573	17442
91.1	Wirtschafts- und Arbeitgeberverbände, Berufsorganisationen.....	122	156878	.	.
91.11	Wirtschafts- und Arbeitgeberverbände.....	.	.	.	.
91.11.1	Wirtschaftsverbände (ohne öffentlich- rechtliche Wirtschaftsvertretungen).....	.	.	16	471
91.11.2	Öffentlich-rechtliche Wirtschaftsver- tretungen.....	33	10403	.	.
91.11.3	Arbeitgeberverbände.....	.	.	.	.
91.12	Berufsorganisationen.....	.	.	67	2020
91.12.1	Berufsorganisationen (ohne öffentlich- rechtliche Berufsvertretungen).....	150	99081	56	1635
91.12.2	Öffentlich-rechtliche Berufsvertretungen....	.	.	11	385
91.2	Arbeitnehmervereinigungen.....	.	.	-	-
91.3	Kirchliche Vereinigungen; politische Parteien sowie sonstige Interessenver- tretungen und Vereinigungen, a.n.g.....	1114	1013514	.	.
91.31	Kirchliche und sonstige religiöse Ver- einigungen.....	87	346089	22	769
91.31.1	Kirchen und kirchlich-religiöse Vereini- gungen.....	73	343780	19	657
91.31.2	Sonstige religiöse und weltanschauliche Vereinigungen.....	14	2309	3	112
91.32	Politische Parteien und Vereinigungen.....	118	18571	.	.
91.33	Interessenvertretungen und Vereini- gungen, a.n.g.....	909	648855	392	11884

1) Klassifikation der Wirtschaftszweige (Ausgabe 2003), Tiefengliederung für die Steuerstatistiken (GKZ 2003).

Voranmeldungen in Bayern 2004 nach Umsatzgrößenklassen und Wirtschaftszweigen

Lieferungen und Leistungen ohne Umsatzsteuer -

Steuerpflichtige mit Lieferungen und Leistungen von ... EUR										Gewerbe- kenn- zahl 1)
50000		100000		250000		500000		1 Million oder mehr 2)		
bis unter ... EUR										
100000		250000		500000		1 Million				
Steuer- pflich- tige	Lieferungen und Leistungen	Steuer- pflich- tige	Lieferungen und Leistungen	Steuer- pflich- tige	Lieferungen und Leistungen	Steuer- pflich- tige	Lieferungen und Leistungen	Steuer- pflich- tige	Lieferungen und Leistungen	
5	6	7	8	9	10	11	12	13	14	
.	.	-	-	-	-	-	-	.	.	85.31.2
3	202	.	.	.	.	3	2148	4	251531	85.31.3
3	198	11	1800	.	.	.	.	7	109843	85.31.4
.	.	-	-	-	-	-	-	11	479336	85.31.5
5	349	3	456	4	1405	5	3327	44	554430	85.31.6
.	.	-	-	-	-	-	-	.	.	85.31.7
169	11331	3	470	4	1298	-	-	49	757435	85.31.8
.	.	103	16177	29	9987	31	21755	49	757435	85.31.9
4	260	-	-	-	-	-	-	-	-	85.32
-	-	.	.	-	-	-	-	.	.	85.32.1
7	446	4	721	-	-	.	.	.	.	85.32.2
53	3455	25	3822	.	.	3	2514	.	.	85.32.3
17	1237	15	2039	.	.	3	1984	4	8486	85.32.4
30	2081	34	5724	20	6981	16	11522	28	586507	85.32.5
55	3630	22	3267	4	1198	6	3625	8	111421	85.32.6
14980	1059181	11465	1760888	3855	1335698	2039	1412265	2065	19587240	85.32.7
116	8433	157	26309	124	44444	103	76951	209	1232480	85.32.8
14	1060	30	5129	17	5864	12	9441	12	31953	85.32.9
10	762	27	4575	13	4428	.	.	.	.	90
4	298	3	555	4	1436	.	.	.	.	90.01
91	6636	120	20155	101	36561	87	65033	191	1164383	90.01.1
37	2773	54	8783	58	20996	48	36315	116	701245	90.01.2
.	.	-	-	-	-	-	-	6	118100	90.02
.	.	.	.	.	.	.	.	.	.	90.02.1
42	3003	54	9271	37	13515	31	23254	54	292161	90.02.2
11	738	7	1024	6	2019	4	2477	6	36144	90.02.3
275	19347	260	41272	123	43483	68	48403	108	1115526	90.02.4
.	.	68	11016	.	.	23	15783	30	229520	90.02.5
.	.	34	5607	.	.	.	.	19	138990	91
12	890	24	3916	9	3114	.	.	15	131803	91.1
7	493	.	.	4	1327	.	.	.	.	91.11.1
31	2196	34	5409	.	.	.	.	11	90530	91.11.2
.	.	30	4872	9	3384	.	.	.	.	91.11.3
.	.	4	537	.	.	.	.	.	.	91.12
.	.	-	-	-	-	-	-	-	-	91.12.1
221	15467	192	30256	.	.	45	32620	78	886006	91.12.2
19	1354	24	3861	.	.	.	.	11	335417	91.2
13	834	.	.	8	2573	.	.	.	.	91.3
6	520	.	.	.	.	-	-	.	.	91.31.1
20	1373	19	3001	.	.	.	.	5	9056	91.31.2
182	12740	149	23394	82	29521	42	29782	62	541533	91.32
										91.33

1) Klassifikation der Wirtschaftszweige (Ausgabe 2003), Tiefengliederung für die Steuerstatistiken (GKZ 2003).

2) Tiefere Größenklassengliederung siehe Tabelle 3.

noch: Tabelle 2. Steuerpflichtige sowie Lieferungen und Leistungen aufgrund der Umsatzsteuer-

- Beträge in 1000 EUR;

Gewerbe- kenn- zahl 1)	Wirtschaftliche Gliederung	Insgesamt		davon	
				17500	
		bis unter ... EUR			
		50000			
		Steuer- pflich- tige	Lieferungen und Leistungen	Steuer- pflich- tige	Lieferungen und Leistungen
		1	2	3	4
91.33.1	Organisationen der Bildung, Wissenschaft, Forschung und Kultur.....	530	455636	234	7167
91.33.2	Organisationen des Gesundheitswesens.....	22	10257	5	115
91.33.3	Jugendorganisationen.....	.	.	.	.
91.33.4	Verbraucherorganisationen.....	34	8347	.	.
91.33.5	Kommunale Spitzen- und Regionalver- bände.....	.	.	4	131
91.33.6	Verbände der Sozialversicherungsträger.....	.	.	.	.
91.33.7	Sonstige Interessenvertretungen und Vereinigungen, a.n.g.....	298	90356	136	4068
92	KULTUR, SPORT UND UNTERHALTUNG.....	18484	12265835	8798	273700
92.1	Film- und Videofilmherstellung, -verleih und -vertrieb; Kinos.....	1848	2796397	570	18128
92.11	Film- und Videofilmherstellung.....	1392	1810437	484	15319
92.12	Filmverleih und Videoprogrammanbieter.....	252	802990	63	2054
92.13	Kinos.....	204	182970	23	755
92.2	Rundfunkveranstalter, Herstellung von Hör- funk- und Fernsehprogrammen.....	218	3910348	49	1619
92.20.1	Rundfunkveranstalter.....	108	3494142	18	599
92.20.2	H. v. Hörfunk- und Fernsehprogrammen.....	110	416206	31	1020
92.3	Erbringung von sonstigen kulturellen und unterhaltenden Leistungen.....	6838	1072586	3647	111856
92.31	Künstlerische und schriftstellerische Tätigkeiten und Darbietungen.....	5222	464310	3069	94084
92.31.1	Theaterensembles.....	19	5540	8	197
92.31.2	Ballettgruppen, Orchester, Kapellen und Chöre.....	481	45604	277	8459
92.31.3	Selbständige bildende Künstlerinnen und Künstler.....	1504	137716	901	28049
92.31.4	Selbständige Restauratorinnen und und Restauratoren.....	221	18794	133	4132
92.31.5	Selbständige Komponistinnen, Komponi- sten, Musikbearbeiterinnen und Musikbearbeiter.....	482	45821	259	8116
92.31.6	Selbständige Schriftstellerinnen und Schriftsteller.....	1287	92862	761	23117
92.31.7	Selbständige Bühnen-, Film-, Hörfunk- und Fernsehkünstlerinnen und -künstler.....	1164	111993	698	21045
92.31.8	Selbständige Artistinnen und Artisten.....	64	5979	32	969
92.32	Betrieb von Kultur- und Unterhaltungs- einrichtungen und Hilfsdienste dafür.....	310	273901	111	3211
92.32.1	Theater- und Konzertveranstalter.....	159	159233	39	1157
92.32.2	Opern- und Schauspielhäuser, Konzert- hallen und ähnliche Einrichtungen.....	27	45098	10	309
92.32.3	Varietes und Kleinkunstabühnen.....	36	10460	14	401
92.32.5	Technische Hilfsdienste für kulturelle und unterhaltende Leistungen.....	88	59109	48	1344
92.33	Schaustellergewerbe und Vergnügungsparks.....	521	130819	118	3916
92.34	Erbringung von kulturellen und unter- haltenden Leistungen, a.n.g.....	785	203557	349	10645
92.34.1	Tanzschulen.....	191	21336	77	2531
92.34.2	Erbringung von sonstigen kulturellen und unterhaltenden Leistungen, a.n.g.....	594	182221	272	8114
92.4	Korrespondenz- und Nachrichtenbüros, selbständige Journalistinnen und Journalisten.....	2756	229396	1590	50120
92.40.1	Korrespondenz- und Nachrichtenbüros.....	118	45527	43	1342
92.40.2	Selbständige Journalistinnen, Journa- listen, Pressefotografinnen und Presse- fotografen.....	2638	183868	1547	48778
92.5	Bibliotheken, Archive, Museen, botanische und zoologische Gärten.....	201	155910	69	2105
92.51	Bibliotheken und Archive.....	10	5562	6	181
92.52	Museen und Denkmalschutzeinrichtungen.....	151	126533	53	1611
92.52.1	Museen und Kunstausstellungen.....	.	.	53	1611
92.52.2	Denkmalschutzeinrichtungen.....	.	.	.	.
92.53	Botanische und zoologische Gärten sowie Naturparks.....	40	23815	10	313
92.53.1	Botanische und zoologische Gärten.....	.	.	.	.
92.53.2	Naturparks und Tiergehege.....	.	.	.	.
92.53.3	Natur- und Landschaftsschutz.....	29	9451	.	.
92.6	Sport.....	3887	1101764	1881	58700

1) Klassifikation der Wirtschaftszweige (Ausgabe 2003), Tiefengliederung für die Steuerstatistiken (GKZ 2003).

Voranmeldungen in Bayern 2004 nach Umsatzgrößenklassen und Wirtschaftszweigen

Lieferungen und Leistungen ohne Umsatzsteuer -

Steuerpflichtige mit Lieferungen und Leistungen von ... EUR										Gewerbe- kenn- zahl 1)
50000		100000		250000		500000		1 Million oder mehr 2)		
bis unter ... EUR										
100000		250000		500000		1 Million				
Steuer- pflich- tige	Lieferungen und Leistungen	Steuer- pflich- tige	Lieferungen und Leistungen	Steuer- pflich- tige	Lieferungen und Leistungen	Steuer- pflich- tige	Lieferungen und Leistungen	Steuer- pflich- tige	Lieferungen und Leistungen	
5	6	7	8	9	10	11	12	13	14	
107	7311	85	13169	47	16992	22	16227	35	394770	91.33.1
.	.	6	787	5	1823	.	.	.	.	91.33.2
9	638	.	.	5	1657	.	.	3	4373	91.33.3
.	.	3	542	.	.	.	.	5	77512	91.33.4
-	-	-	-	-	-	-	-	-	-	91.33.5
61	4421	48	7764	22	7999	15	9781	16	56323	91.33.6
4161	290578	3059	477020	1180	408402	658	451261	628	10364874	91.33.7
405	28497	348	53985	166	57559	166	113742	193	2524486	92
322	22698	260	39684	110	38084	96	65197	120	1629456	92.1
57	3919	44	7168	28	9423	22	15177	38	765249	92.11
26	1880	44	7134	28	10052	48	33368	35	129781	92.12
22	1578	33	5362	28	9948	27	19514	59	3872326	92.13
6	401	16	2623	9	3372	20	14710	39	3472436	92.2
16	1176	17	2739	19	6576	7	4805	20	399890	92.20.1
1598	111148	999	154052	346	118395	139	93133	109	484003	92.20.2
1230	84929	645	98538	187	63316	64	42106	27	81336	92.3
5	335	3	561	.	.	-	-	.	.	92.31
110	7463	55	8968	25	9031	10	5878	4	5805	92.31.1
368	25608	182	27375	35	12187	11	7746	7	36751	92.31.2
47	3157	26	3877	10	3700	.	.	.	.	92.31.3
112	8143	73	11383	26	8535	8	4897	4	4747	92.31.4
305	20704	168	25498	.	.	12	7599	.	.	92.31.5
263	18074	131	19899	47	15531	18	12778	7	24666	92.31.6
20	1445	7	978	.	.	.	.	-	-	92.31.7
61	4304	55	8656	29	10060	20	13532	34	234138	92.31.8
31	2338	34	5361	19	6364	15	10091	21	133921	92.32
.	.	4	601	.	.	.	.	8	42630	92.32.1
.	.	6	987	.	.	.	.	.	.	92.32.2
20	1335	11	1706	4	1426	.	.	.	.	92.32.3
148	10742	166	26143	65	21396	14	9682	10	58940	92.32.4
159	11173	133	20715	65	23623	41	27812	38	109588	92.32.5
55	3925	41	6262	11	3718	7	4900	-	-	92.33
104	7248	92	14453	54	19905	34	22912	38	109588	92.34
719	49369	338	49853	70	24506	23	16052	16	39496	92.34.1
20	1405	28	4514	10	3711	8	5380	9	29175	92.34.2
699	47965	310	45339	60	20795	15	10672	7	10321	92.4
47	3292	38	6454	15	5243	14	9156	18	129660	92.40.1
.	.	.	.	-	-	-	-	.	.	92.40.2
38	2599	.	.	11	3807	.	.	13	106311	92.5
38	2599	.	.	.	.	.	.	13	106311	92.51
-	-	-	-	.	.	-	-	-	-	92.52
.	.	12	1935	4	1436	.	.	.	.	92.52.1
.	.	.	.	.	.	-	-	.	.	92.52.2
-	-	.	.	.	.	-	-	.	.	92.53
7	546	8	1232	.	.	-	-	.	.	92.53.1
839	58611	667	105439	256	89394	136	94983	108	694637	92.53.2
										92.53.3
										92.6

1) Klassifikation der Wirtschaftszweige (Ausgabe 2003), Tiefengliederung für die Steuerstatistiken (GKZ 2003).

2) Tiefere Größenklassengliederung siehe Tabelle 3.

noch: Tabelle 2. Steuerpflichtige sowie Lieferungen und Leistungen aufgrund der Umsatzsteuer-

- Beträge in 1000 EUR;

Gewerbe- kenn- zahl 1)	Wirtschaftliche Gliederung	Insgesamt		davon	
				17500	
				bis unter ... EUR	
				50000	
		Steuer- pflich- tige	Lieferungen und Leistungen	Steuer- pflich- tige	Lieferungen und Leistungen
		1	2	3	4
92.61	Betrieb von Sportanlagen.....	1064	407488	282	9121
92.62	Erbringung von sonstigen Dienstleistungen des Sports.....	2823	694276	1599	49579
92.62.1	Sportverbände und Sportvereine.....	1539	353878	884	27537
92.62.2	Professionelle Sportmannschaften und Rennställe.....	30	57501	9	214
92.62.3	Selbständige Berufssportlerinnen und -sportler sowie -trainerinnen und -trainer.....	228	16107	127	3962
92.62.4	Sportpromoter und sonstige professionelle Sportveranstalter.....	118	189581	44	1413
92.62.5	Sportschulen und selbständige Sport- lehrerinnen und -lehrer.....	908	77208	535	16454
92.7	Erbringung von sonstigen Dienstleistungen für Unterhaltung, Erholung und Freizeit.....	2736	2999435	992	31172
92.71	Spiel-, Wett- und Lotteriewesen.....	1317	2655782	353	11565
92.71.1	Spielhallen und Betrieb von Spielauto- maten.....	669	268543	148	4922
92.71.2	Spielbanken und Spielklubs.....	20	7513	7	193
92.71.3	Wett-, Toto- und Lotteriewesen.....	628	2379726	198	6450
92.72	Erbringung von Dienstleistungen für Unter- haltung, Erholung und Freizeit, a.n.g.....	1419	343653	639	19607
92.72.1	Garten- und Grünanlagen.....	169	21414	71	2153
92.72.2	Erbringung von sonstigen Dienstleistungen für Unterhaltung, Erholung und Freizeit, a.n.g.....	1250	322239	568	17454
93	ERBRINGUNG VON SONSTIGEN DIENSTLEISTUNGEN.....	40040	11036572	16865	530084
93.01	Wäscherei und chemische Reinigung.....	1078	348996	364	11738
93.01.1	Wäscherei.....	357	179669	109	3517
93.01.2	Annahmestellen für Wäscherei.....	38	4224	20	668
93.01.3	Chemische Reinigung und Bekleidungs- färberei.....	444	142837	102	3378
93.01.4	Annahmestellen für chemische Reinigung und Bekleidungsfärberei.....	107	13462	45	1502
93.01.5	Heißmanglelei und Bügellei.....	132	8804	88	2673
93.02	Frisör- und Kosmetiksalons.....	10548	968397	4312	139348
93.02.4	Kosmetiksalons.....	2331	163461	1518	46840
93.02.5	Frisörsalons.....	8217	804936	2794	92507
93.03	Bestattungswesen.....	425	162959	51	1509
93.03.1	Bestattungsinstitute.....	416	158668	48	1427
93.03.2	Friedhöfe und Krematorien.....	9	4292	3	82
93.04	Saunas, Solarien, Fitnesszentren u.Ä.....	933	202020	302	9692
93.04.1	Bäder und Saunas (ohne medizinische Bäder).....	178	83068	48	1518
93.04.2	Solarien, Massagesalons (ohne medizini- sche Massagen), Fitnesszentren u.Ä.....	755	118952	254	8174
93.05	Erbringung von Dienstleistungen, a.n.g.....	27056	9354200	11836	367797
93.05.1	Ehevermittlungsinstitute.....	101	12385	56	1723
93.05.2	Erbringung von sonstigen persönlichen Dienstleistungen.....	3669	581914	1841	56855
93.05.3	Erbringung von sonstigen Dienstleistungen, a.n.g.....	23286	8759902	9939	309219

1) Klassifikation der Wirtschaftszweige (Ausgabe 2003), Tiefengliederung für die Steuerstatistiken (GKZ 2003).



Voranmeldungen in Bayern 2004 nach Umsatzgrößenklassen und Wirtschaftszweigen

Lieferungen und Leistungen ohne Umsatzsteuer -

Steuerpflichtige mit Lieferungen und Leistungen von ... EUR										Gewerbe- kenn- zahl 1)
50000		100000		250000		500000		1 Million oder mehr 2)		
bis unter ... EUR										
100000		250000		500000		1 Million				
Steuer- pflich- tige	Lieferungen und Leistungen	Steuer- pflich- tige	Lieferungen und Leistungen	Steuer- pflich- tige	Lieferungen und Leistungen	Steuer- pflich- tige	Lieferungen und Leistungen	Steuer- pflich- tige	Lieferungen und Leistungen	
5	6	7	8	9	10	11	12	13	14	
196	13964	283	46045	144	51215	97	65846	62	221298	92.61
643	44647	384	59394	112	38179	39	29137	46	473339	92.62
374	25531	178	27797	55	18907	22	16585	26	237521	92.62.1
4	346	6	872	.	.	.	.	7	53516	92.62.2
53	3706	41	6261	7	2178	-	-	-	-	92.62.3
23	1751	25	3961	.	.	.	.	9	174766	92.62.4
189	13314	134	20502	36	12143	10	7260	4	7536	92.62.5
531	38083	636	101874	299	103357	153	104681	125	2620267	92.7
232	16953	357	58369	190	66337	105	71944	80	2430613	92.71
.	.	186	30189	.	.	.	.	61	145584	92.71.1
.	.	5	780	.	.	.	.	3	5055	92.71.2
123	8866	166	27400	81	27958	44	29079	16	2279973	92.71.3
299	21130	279	43505	109	37021	48	32737	45	189654	92.72
39	2858	37	5345	17	5551	.	.	.	.	92.72.1
260	18271	242	38159	92	31470	.	.	.	.	92.72.2
10428	740822	7989	1216288	2428	839369	1210	835650	1120	6874359	93
274	19551	225	35725	108	37296	55	38335	52	206351	93.01
86	6099	76	11436	28	9694	26	18114	32	130809	93.01.1
8	547	7	1126	-	-	3	1882	-	-	93.01.2
126	9086	110	17806	65	21977	21	15048	20	75542	93.01.3
28	1974	19	3117	.	.	.	.	-	-	93.01.4
26	1846	13	2239	.	.	.	.	-	-	93.01.5
3508	252342	2293	334404	313	103710	84	54518	38	84075	93.02
544	37209	203	29660	42	14529	15	9685	9	25538	93.02.4
2964	215134	2090	304744	271	89181	69	44833	29	58537	93.02.5
72	5173	111	18475	94	33606	74	51199	23	52998	93.03
.	.	.	.	94	33606	.	.	.	.	93.03.1
.	.	.	.	-	-	.	.	.	.	93.03.2
231	16293	220	33388	108	38436	45	31282	27	72929	93.04
31	2295	45	6943	28	10167	11	7539	15	54605	93.04.1
200	13998	175	26445	80	28269	34	23742	12	18324	93.04.2
6343	447462	5140	794295	1805	626322	952	660317	980	6458006	93.05
24	1689	9	1372	7	2382	.	.	.	.	93.05.1
907	63879	578	88706	174	60598	.	.	.	.	93.05.2
5412	381895	4553	704218	1624	563342	849	589493	909	6211734	93.05.3

1) Klassifikation der Wirtschaftszweige (Ausgabe 2003), Tiefengliederung für die Steuerstatistiken (GKZ 2003).

2) Tiefere Größenklassengliederung siehe Tabelle 3.

Tabelle 3. Steuerpflichtige mit Lieferungen und Leistungen von 1 Mio EUR oder mehr aufgrund der  
- Beträge in 1000 EUR;

Gewerbe- kenn- zahl 1)	Wirtschaftliche Gliederung	Steuerpflichtige			
		1		2	
		bis unter ... Millionen EUR			
		2		5	
		Steuer- pflich- tige	Lieferungen und Leistungen	Steuer- pflich- tige	Lieferungen und Leistungen
1	2	3	4		
A - 0	SUMME ALLER WIRTSCHAFTSZWEIGE.....	23420	32715124	15121	46444444
A	LAND- UND FORSTWIRTSCHAFT.....	162	228895	95	285454
01	LANDWIRTSCHAFT UND JAGD.....	146	205002	.	.
01.1	Pflanzenbau.....	48	64069	28	83308
01.11	Ackerbau.....	.	.	12	34482
01.12	Gartenbau.....	23	30724	13	35304
01.12.1	Gemüsebau.....	3	4147	-	-
01.12.2	Zierpflanzenbau.....	.	.	.	.
01.12.3	Baumschulen.....	.	.	.	.
01.12.4	Allgemeiner Gartenbau.....	10	12752	.	.
01.13	Dauerkulturbau.....	.	.	3	13522
01.13.1	Obstbau.....	-	-	-	-
01.13.2	Weinbau.....	.	.	3	13522
01.13.3	Allgemeiner Dauerkulturbau.....	-	-	-	-
01.2	Tierhaltung.....	4	5658	.	.
01.21	Haltung von Rindern.....	-	-	.	.
01.22	Haltung von Schafen, Ziegen, Pferden und Eseln.....	-	-	.	.
01.23	Haltung von Schweinen.....	.	.	8	22607
01.24	Haltung von Geflügel.....	.	.	.	.
01.25	Sonstige Tierhaltung.....	.	.	.	.
01.3	Gemischte Landwirtschaft.....	11	15088	.	.
01.4	Erbringung von landwirtschaftlichen und gärtnerischen Dienstleistungen.....	83	120186	42	125347
01.41	Erbringung von landwirtschaftlichen Dienstleistungen für den Pflanzenbau sowie von gärtnerischen Dienst- leistungen.....	78	112228	37	113355
01.41.1	Erbringung von landwirtschaftlichen Dienstleistungen für den Pflanzenbau.....	11	16078	3	10397
01.41.2	Garten- und Landschaftsbau.....	60	86610	29	89077
01.41.3	Erbringung von gärtnerischen Dienstleis- tungen (ohne Garten- und Landschaftsbau)....	7	9541	5	13880
01.42	Erbringung von landwirtschaftlichen Dienstleistungen für die Tierhaltung.....	5	7957	5	11993
01.5	Jagd.....	-	-	-	-
02	FORSTWIRTSCHAFT.....	16	23893	.	.
02.01	Forstwirtschaft (ohne Erbringung von forstwirtschaftlichen Dienstleistungen).....	10	14639	.	.
02.02	Erbringung von forstwirtschaftlichen Dienstleistungen.....	6	9255	.	.
B	FISCHEREI UND FISCHZUCHT.....	-	-	-	-
05.01	Fischerei.....	-	-	-	-
05.01.1	Hochsee- und Küstenfischerei.....	-	-	-	-
05.01.2	Fluss- und Seenfischerei.....	-	-	-	-
05.02	Teichwirtschaft und Fischzucht.....	-	-	-	-
C - F	PRODUZIERENDES GEWERBE.....	6679	9339775	4549	14125443
C	BERGBAU UND GEWINNUNG VON STEINEN UND ERDEN....	101	142443	100	312918
CA	KOHLENBERGBAU, TORFGEWINNUNG, GEWINNUNG VON ERDÖL UND ERDGAS, BERGBAU AUF URAN- UND THORIUMERZE.....	.	.	.	.
10	KOHLENBERGBAU, TORFGEWINNUNG.....	.	.	-	-
10.1	Steinkohlenbergbau und -brikettherstellung....	-	-	-	-
10.10.1	Steinkohlenbergbau.....	-	-	-	-
10.10.2	H. v. Steinkohlenbriketts.....	-	-	-	-
10.2	Braunkohlenbergbau und -veredlung.....	-	-	-	-
10.3	Torfgewinnung und -veredlung.....	.	.	-	-
11	GEWINNUNG VON ERDÖL UND ERDGAS, ERBRINGUNG DAMIT VERBUNDENER DIENSTLEISTUNGEN.....	-	-	.	.

1) Klassifikation der Wirtschaftszweige (Ausgabe 2003), Tiefengliederung für die Steuerstatistiken (GKZ 2003).

Umsatzsteuer-Voranmeldungen in Bayern 2004 nach Umsatzgrößenklassen und Wirtschaftszweigen

Lieferungen und Leistungen ohne Umsatzsteuer-

mit Lieferungen und Leistungen von ... Millionen EUR										Gewerbe- kenn- zahl 1)
5		10		25		50		100 oder mehr		
bis unter ... Millionen EUR										
10		25		50		100				
Steuer- pflich- tige	Lieferungen und Leistungen	Steuer- pflich- tige	Lieferungen und Leistungen	Steuer- pflich- tige	Lieferungen und Leistungen	Steuer- pflich- tige	Lieferungen und Leistungen	Steuer- pflich- tige	Lieferungen und Leistungen	
5	6	7	8	9	10	11	12	13	14	
5652	39122921	3549	54418374	1267	43676612	714	49059701	673	371378580	A - 0
34	232604	.	.	.	.	.	.	.	.	A
.	.	.	.	.	.	.	.	.	.	01
.	.	.	.	.	.	.	.	.	.	01.1
.	.	.	.	.	.	.	.	.	.	01.11
.	.	.	.	.	.	.	.	.	.	01.12
.	.	.	.	.	.	.	.	.	.	01.12.1
.	.	.	.	.	.	.	.	.	.	01.12.2
.	.	.	.	.	.	.	.	.	.	01.12.3
.	.	.	.	.	.	.	.	.	.	01.12.4
.	.	.	.	.	.	.	.	.	.	01.13
.	.	.	.	.	.	.	.	.	.	01.13.1
.	.	.	.	.	.	.	.	.	.	01.13.2
.	.	.	.	.	.	.	.	.	.	01.13.3
5	33849	.	.	.	.	.	.	.	.	01.2
.	.	.	.	.	.	.	.	.	.	01.21
.	.	.	.	.	.	.	.	.	.	01.22
.	.	.	.	.	.	.	.	.	.	01.23
.	.	.	.	.	.	.	.	.	.	01.24
.	.	.	.	.	.	.	.	.	.	01.25
.	.	.	.	.	.	.	.	.	.	01.3
18	122504	6	87486	.	.	.	.	.	.	01.4
.	.	.	.	.	.	.	.	.	.	01.41
.	.	.	.	.	.	.	.	.	.	01.41.1
.	.	.	.	.	.	.	.	.	.	01.41.2
.	.	.	.	.	.	.	.	.	.	01.41.3
.	.	.	.	.	.	.	.	.	.	01.42
.	.	.	.	.	.	.	.	.	.	01.5
.	.	.	.	.	.	.	.	.	.	02
.	.	.	.	.	.	.	.	.	.	02.01
.	.	.	.	.	.	.	.	.	.	02.02
.	.	.	.	.	.	.	.	.	.	B
.	.	.	.	.	.	.	.	.	.	05.01
.	.	.	.	.	.	.	.	.	.	05.01.1
.	.	.	.	.	.	.	.	.	.	05.01.2
.	.	.	.	.	.	.	.	.	.	05.02
1893	13222106	1354	20750482	531	18419956	318	22043478	290	194370712	C - F
38	261920	15	223336	5	194256	.	.	.	.	C
.	.	.	.	.	.	.	.	.	.	CA
.	.	.	.	.	.	.	.	.	.	10
.	.	.	.	.	.	.	.	.	.	10.1
.	.	.	.	.	.	.	.	.	.	10.10.1
.	.	.	.	.	.	.	.	.	.	10.10.2
.	.	.	.	.	.	.	.	.	.	10.2
.	.	.	.	.	.	.	.	.	.	10.3
.	.	.	.	.	.	.	.	.	.	11

1) Klassifikation der Wirtschaftszweige (Ausgabe 2003), Tiefengliederung für die Steuerstatistiken (GKZ 2003).

noch: Tabelle 3. Steuerpflichtige mit Lieferungen und Leistungen von 1 Mio EUR oder mehr aufgrund der  
- Beträge in 1000 EUR;

Gewerbe- kenn- zahl 1)	Wirtschaftliche Gliederung	Steuerpflichtige			
		1		2	
		bis unter ... Millionen EUR			
		2		5	
		Steuer- pflich- tige	Lieferungen und Leistungen	Steuer- pflich- tige	Lieferungen und Leistungen
1	2	3	4		
11.1	Gewinnung von Erdöl und Erdgas.....	-	-	-	-
11.2	Erbringung von Dienstleistungen bei der Gewinnung von Erdöl und Erdgas.....	-	-	.	.
12	BERGBAU AUF URAN- UND THORIUMERZE.....	-	-	-	-
CB	ERZBERGBAU, GEWINNUNG VON STEINEN UND ERDEN, SONSTIGER BERGBAU.....	.	.	.	.
13	ERZBERGBAU.....	.	.	-	-
13.1	Eisenerzbergbau.....	-	-	-	-
13.2	NE-Metallerzbergbau (ohne Bergbau auf Uran- und Thoriumerze).....	.	.	-	-
14	GEWINNUNG VON STEINEN UND ERDEN, SONSTIGER BERGBAU.....	.	.	.	.
14.1	Gewinnung von Natursteinen.....	30	42133	27	87791
14.11	Gewinnung von Naturwerksteinen und Natursteinen, a.n.g.....	.	.	24	78498
14.12	Gewinnung von Kalk- und Gipsstein sowie Anhydrit, Dolomit und Kreide.....	.	.	3	9294
14.13	Gewinnung von Schiefer.....	.	.	-	-
14.2	Gewinnung von Kies, Sand, Ton und Kaolin.....	60	84150	65	199996
14.21	Gewinnung von Kies und Sand.....	.	.	.	.
14.22	Gewinnung von Ton und Kaolin.....	.	.	.	.
14.3	Gewinnung von Mineralien für die Her- stellung von chemischen Erzeugnissen.....	.	.	-	-
14.4	Gewinnung von Salz.....	-	-	-	-
14.5	Gewinnung von Steinen und Erden, a.n.g., sonstiger Bergbau.....	.	.	7	22210
D	VERARBEITENDES GEWERBE.....	3799	5356528	3029	9523217
DA	ERNÄHRUNGSGEWERBE UND TABAKVERARBEITUNG.....	689	957650	410	1267049
15	ERNÄHRUNGSGEWERBE.....	.	.	410	1267049
15.1	Schlachten und Fleischverarbeitung.....	275	375056	114	352165
15.11	Schlachten (ohne Schlachten von Geflügel)....	9	13028	.	.
15.12	Schlachten von Geflügel.....	-	-	.	.
15.13	Fleischverarbeitung.....	266	362028	104	320104
15.2	Fischverarbeitung.....	-	-	-	-
15.3	Obst- und Gemüseverarbeitung.....	18	25432	20	69200
15.31	Kartoffelverarbeitung.....	3	4145	.	.
15.32	H. v. Frucht- und Gemüsesäften.....	4	5412	.	.
15.33	Obst- und Gemüseverarbeitung, a.n.g.....	11	15875	12	43218
15.4	Herstellung von pflanzlichen und tierischen Ölen und Fetten.....	.	.	.	.
15.41	H. v. rohen Ölen und Fetten.....	.	.	.	.
15.42	H. v. raffinierten Ölen und Fetten.....	.	.	.	.
15.43	H. v. Margarine u. ä. Nahrungsfetten.....	-	-	-	-
15.5	Milchverarbeitung; Herstellung von Speiseeis.....	.	.	13	42034
15.51	Milchverarbeitung.....	.	.	13	42034
15.52	H. v. Speiseeis.....	-	-	-	-
15.6	Mahl- und Schälmaschinen, Herstellung von Stärke und Stärkeerzeugnissen.....	24	33416	.	.
15.61	Mahl- und Schälmaschinen.....	24	33416	.	.
15.62	H. v. Stärke und Stärkeerzeugnissen.....	-	-	.	.
15.7	Herstellung von Futtermitteln.....	18	25960	21	56076
15.71	H. v. Futtermitteln für Nutztiere.....	3	.	14	37345
15.72	H. v. Futtermitteln für sonstige Tiere.....	.	.	7	18731
15.8	Sonstiges Ernährungsgewerbe (ohne Getränke- herstellung).....	244	338299	114	354468
15.81	H. v. Backwaren (ohne Dauerbackwaren).....	217	299368	84	258353
15.82	H. v. Dauerbackwaren.....	.	.	.	.
15.83	Herstellung von Zucker.....	-	-	-	-
15.84	H. v. Süßwaren (ohne Dauerbackwaren).....	7	11774	4	12801
15.85	H. v. Teigwaren.....	.	.	3	9129
15.86	Verarbeitung von Kaffee und Tee, H. v. Kaffee-Ersatz.....	.	.	.	.
15.87	H. v. Würzmitteln und Saucen.....	4	5354	3	9166
15.88	H. v. homogenisierten und diätetischen Nahrungsmitteln.....	.	.	3	10809

1) Klassifikation der Wirtschaftszweige (Ausgabe 2003), Tiefengliederung für die Steuerstatistiken (GKZ 2003).

Umsatzsteuer-Voranmeldungen in Bayern 2004 nach Umsatzgrößenklassen und Wirtschaftszweigen

Lieferungen und Leistungen ohne Umsatzsteuer-

mit Lieferungen und Leistungen von ... Millionen EUR										Gewerbe- kenn- zahl 1)
5		10		25		50		100 oder mehr		
bis unter ... Millionen EUR										
10		25		50		100				
Steuer- pflich- tige	Lieferungen und Leistungen	Steuer- pflich- tige	Lieferungen und Leistungen	Steuer- pflich- tige	Lieferungen und Leistungen	Steuer- pflich- tige	Lieferungen und Leistungen	Steuer- pflich- tige	Lieferungen und Leistungen	
5	6	7	8	9	10	11	12	13	14	
-	-	-	-	-	-	-	-	-	-	11.1
.	.	-	-	-	-	-	-	-	-	11.2
-	-	-	-	-	-	-	-	-	-	12
.	.	15	223336	5	194256	.	.	.	.	CB
-	-	-	-	-	-	-	-	-	-	13
-	-	-	-	-	-	-	-	-	-	13.1
-	-	-	-	-	-	-	-	-	-	13.2
.	.	15	223336	5	194256	.	.	.	.	14
.	.	5	75722	.	.	-	-	.	.	14.1
.	.	.	.	.	.	-	-	-	-	14.11
.	.	.	.	.	.	-	-	-	-	14.12
.	.	.	.	.	.	-	-	-	-	14.13
23	155152	7	90631	.	.	.	.	.	.	14.2
20	135893	7	90631	.	.	.	.	.	.	14.21
3	19259	-	-	-	-	-	-	.	.	14.22
-	-	-	-	-	-	-	-	-	-	14.3
-	-	-	-	-	-	-	-	-	-	14.4
.	.	3	56984	-	-	-	-	-	-	14.5
1478	10373761	1105	17053683	461	15944588	276	19168832	254	177928260	D
192	1361724	134	2119740	62	2202929	41	3007501	43	18009036	DA
192	1361724	134	2119740	62	2202929	41	3007501	.	.	15
30	216013	23	365349	8	307503	6	512973	6	2229014	15.1
4	26438	.	.	.	.	.	.	.	.	15.11
3	20704	.	.	.	.	.	.	.	.	15.12
23	168871	.	.	.	.	.	.	.	.	15.13
-	-	-	-	-	-	-	-	-	-	15.2
10	70555	9	134211	5	184515	3	162448	-	-	15.3
.	.	.	.	-	-	.	.	-	-	15.31
.	.	.	.	.	.	.	.	-	-	15.32
7	46149	.	.	.	.	.	.	-	-	15.33
-	-	.	.	-	-	-	-	-	-	15.4
-	-	-	-	-	-	-	-	-	-	15.41
-	-	-	-	-	-	-	-	-	-	15.42
-	-	.	.	-	-	-	-	-	-	15.43
17	119799	.	.	14	533282	14	1065660	19	6167767	15.5
17	119799	.	.	14	533282	14	1065660	19	6167767	15.51
-	-	.	.	-	-	-	-	-	-	15.52
12	83189	8	133821	.	.	.	.	-	-	15.6
12	83189	8	133821	.	.	.	.	-	-	15.61
-	-	-	-	-	-	-	-	-	-	15.62
8	51245	.	.	.	.	.	.	.	.	15.7
.	.	.	.	.	.	.	.	.	.	15.71
.	.	-	-	-	-	-	-	-	-	15.72
58	407986	39	565016	20	697095	9	648865	6	1234049	15.8
33	229550	19	288571	5	166029	.	.	.	.	15.81
3	23800	.	.	.	.	.	.	-	-	15.82
-	-	.	.	-	-	-	-	-	-	15.83
4	28151	4	51424	4	141689	.	.	.	.	15.84
3	18373	.	.	.	.	-	-	-	-	15.85
.	.	-	-	.	.	-	-	.	.	15.86
4	29165	.	.	.	.	.	.	-	-	15.87
.	.	3	44443	3	98544	-	-	.	.	15.88

1) Klassifikation der Wirtschaftszweige (Ausgabe 2003), Tiefengliederung für die Steuerstatistiken (GKZ 2003).

noch: Tabelle 3. Steuerpflichtige mit Lieferungen und Leistungen von 1 Mio EUR oder mehr aufgrund der  
- Beträge in 1000 EUR;

Gewerbe- kenn- zahl 1)	Wirtschaftliche Gliederung	Steuerpflichtige			
		1		2	
		bis unter ... Millionen EUR			
		2		5	
		Steuer- pflich- tige	Lieferungen und Leistungen	Steuer- pflich- tige	Lieferungen und Leistungen
1	2	3	4		
15.89	H. v. sonstigen Nahrungsmitteln (ohne Getränke).....	10	12938	14	44915
15.9	Herstellung von Getränken.....	100	143063	104	320588
15.91	H. v. Spirituosen.....	7	9647	.	.
15.92	Herstellung von Alkohol.....	.	.	.	.
15.93	H. v. Traubenwein.....	5	6076	.	.
15.94	H. v. Apfelwein und sonstigen Fruchtwijnen...	-	-	.	.
15.95	H. v. Wermutwein und sonstigen aroma- tisierten Weinen.....	-	-	.	.
15.96	H. v. Bier.....	76	110397	82	249963
15.97	H. v. Malz.....	.	.	4	13354
15.98	Gewinnung natürlicher Mineralwässer, H. v. Erfrischungsgetränken.....	7	9751	12	37966
16	TABAKVERARBEITUNG.....	.	.	-	-
16.00.1	Tabakverarbeitung (ohne H. v. Zigaretten)...	.	.	-	-
16.00.2	H. v. Zigaretten.....	-	-	-	-
DB	TEXTIL- UND BEKLEIDUNGSGEWERBE.....	122	167639	133	426414
17	TEXTILGEWERBE.....	65	88430	75	240740
17.1	Spinnstoffaufbereitung und Spinnerei.....	-	-	7	22294
17.11	Baumwollaufbereitung und -spinnerei.....	-	-	-	-
17.12	Wollaufbereitung und Streichgarnspinnerei....	-	-	.	.
17.13	Wollaufbereitung und Kammgarnspinnerei.....	-	-	.	.
17.14	Flachsaufbereitung und -spinnerei.....	-	-	-	-
17.15	Zwirnen und Texturieren von Filament- garnen, Seidenaufbereitung und -spinnerei...	-	-	.	.
17.16	H. v. Nähgarn.....	-	-	-	-
17.17	Sonstige Spinnstoffaufbereitung und Spinnerei.....	-	-	-	-
17.2	Weberei.....	11	15485	13	40814
17.21	Baumwollweberei.....	7	9470	.	.
17.22	Streichgarnweberei.....	-	-	-	-
17.23	Kammgarnweberei.....	-	-	-	-
17.24	Seiden- und Filamentgarnweberei.....	-	-	-	-
17.25	Sonstige Weberei.....	.	.	.	.
17.3	Textilveredlung.....	.	.	6	20228
17.4	Herstellung von konfektionierten Textil- waren (ohne Bekleidung).....	11	15507	19	62560
17.5	Sonstiges Textilgewerbe (ohne Herstellung von Maschenware).....	26	33386	20	64886
17.51	H. v. Teppichen.....	.	.	.	.
17.52	H. v. Seilerwaren.....	.	.	.	.
17.53	H. v. Vliesstoff und Erzeugnissen daraus (ohne Bekleidung).....	-	-	-	-
17.54	Textilgewerbe, a.n.g.....	22	28645	17	54622
17.6	Herstellung von gewirktem und gestricktem Stoff.....	4	6694	.	.
17.7	Herstellung von gewirkten und gestrickten Fertigerzeugnissen.....	.	.	.	.
17.71	H. v. Strumpfwaren.....	.	.	.	.
17.72	H. v. Pullovern, Strickjacken u.ä. Waren.....	-	-	.	.
18	BEKLEIDUNGSGEWERBE.....	57	79209	58	185674
18.1	Herstellung von Lederbekleidung.....	.	.	.	.
18.2	Herstellung von Bekleidung (ohne Leder- bekleidung).....	.	.	54	172950
18.21	H. v. Arbeits- und Berufsbekleidung.....	.	.	.	.
18.22	H. v. Oberbekleidung (ohne Arbeits- und Berufsbekleidung).....	25	34742	27	87699
18.23	H. v. Wäsche.....	-	-	.	.
18.24	H. v. sonstiger Bekleidung und Beklei- dungszubehör.....	23	31927	17	51005
18.24.1	H. v. Sportbekleidung.....	12	16817	10	28738
18.24.2	H. v. Hüten und sonstigen Kopf- bedeckungen.....	.	.	.	.
18.24.3	H. v. Bekleidung und Bekleidungszubehör für Kleinkinder.....	.	.	-	-
18.24.4	H. v. sonstigen gewirkten und gestrickten Fertigerzeugnissen.....	.	.	.	.
18.24.5	H. v. Bekleidungszubehör, a.n.g.....	7	9437	.	.

1) Klassifikation der Wirtschaftszweige (Ausgabe 2003), Tiefengliederung für die Steuerstatistiken (GKZ 2003).

Umsatzsteuer-Voranmeldungen in Bayern 2004 nach Umsatzgrößenklassen und Wirtschaftszweigen

Lieferungen und Leistungen ohne Umsatzsteuer-

mit Lieferungen und Leistungen von ... Millionen EUR										Gewerbe- kenn- zahl 1)
5		10		25		50		100 oder mehr		
bis unter ... Millionen EUR										
10		25		50		100		100 oder mehr		
Steuer- pflich- tige	Lieferungen und Leistungen	Steuer- pflich- tige	Lieferungen und Leistungen	Steuer- pflich- tige	Lieferungen und Leistungen	Steuer- pflich- tige	Lieferungen und Leistungen	Steuer- pflich- tige	Lieferungen und Leistungen	
5	6	7	8	9	10	11	12	13	14	
8	57227	7	90853	.	.	.	.	.	.	15.89
57	412937	36	588364	12	381846	6	413757	9	1683044	15.9
.	.	.	.	.	.	.	.	.	.	15.91
.	.	.	.	.	.	.	.	.	.	15.92
.	.	.	.	.	.	.	.	.	.	15.93
.	.	.	.	.	.	.	.	.	.	15.94
.	.	.	.	.	.	.	.	.	.	15.95
41	291179	27	451593	.	.	.	.	.	.	15.96
6	51762	3	45936	.	.	.	.	.	.	15.97
6	42661	3	52191	.	.	.	.	.	.	15.98
.	.	.	.	.	.	.	.	.	.	16
.	.	.	.	.	.	.	.	.	.	16.00.1
.	.	.	.	.	.	.	.	.	.	16.00.2
75	553632	55	829612	25	815402	12	867806	11	2276060	DB
42	315270	27	386804	15	490383	6	415205	5	812705	17
5	38105	.	.	4	160734	.	.	.	.	17.1
.	.	.	.	.	.	.	.	.	.	17.11
.	.	.	.	.	.	.	.	.	.	17.12
.	.	.	.	.	.	.	.	.	.	17.13
.	.	.	.	.	.	.	.	.	.	17.14
.	.	.	.	.	.	.	.	.	.	17.15
.	.	.	.	.	.	.	.	.	.	17.16
8	60146	11	164330	.	.	.	.	.	.	17.17
.	.	8	121339	6	175129	.	.	.	.	17.2
.	.	.	.	.	.	.	.	.	.	17.21
.	.	.	.	.	.	.	.	.	.	17.22
.	.	.	.	.	.	.	.	.	.	17.23
.	.	.	.	.	.	.	.	.	.	17.24
6	45532	.	.	.	.	.	.	.	.	17.25
.	.	.	.	.	.	.	.	.	.	17.3
.	.	.	.	.	.	.	.	.	.	17.4
15	107898	9	124979	.	.	.	.	.	.	17.5
.	.	.	.	.	.	.	.	.	.	17.51
.	.	.	.	.	.	.	.	.	.	17.52
.	.	.	.	.	.	.	.	.	.	17.53
.	.	.	.	.	.	.	.	.	.	17.54
.	.	3	37979	.	.	.	.	.	.	17.6
.	.	.	.	.	.	.	.	.	.	17.7
.	.	.	.	.	.	.	.	.	.	17.71
.	.	.	.	.	.	.	.	.	.	17.72
33	238362	28	442808	10	325018	6	452600	6	1463355	18
.	.	.	.	.	.	.	.	.	.	18.1
.	.	28	442808	10	325018	6	452600	6	1463355	18.2
.	.	.	.	.	.	.	.	.	.	18.21
22	155291	15	241904	.	.	.	.	6	1463355	18.22
.	.	.	.	.	.	.	.	.	.	18.23
4	29666	.	.	.	.	3	230236	.	.	18.24
.	.	.	.	.	.	3	230236	.	.	18.24.1
.	.	.	.	.	.	.	.	.	.	18.24.2
.	.	.	.	.	.	.	.	.	.	18.24.3
.	.	.	.	.	.	.	.	.	.	18.24.4
.	.	5	86140	.	.	.	.	.	.	18.24.5

1) Klassifikation der Wirtschaftszweige (Ausgabe 2003), Tiefengliederung für die Steuerstatistiken (GKZ 2003).

noch: Tabelle 3. Steuerpflichtige mit Lieferungen und Leistungen von 1 Mio EUR oder mehr aufgrund der  
- Beträge in 1000 EUR;

Gewerbe- kenn- zahl 1)	Wirtschaftliche Gliederung	Steuerpflichtige			
		1		2	
		bis unter ... Millionen EUR			
		2		5	
		Steuer- pflich- tige	Lieferungen und Leistungen	Steuer- pflich- tige	Lieferungen und Leistungen
1	2	3	4		
18.3	Zurichtung und Färben von Fellen, Her- stellung von Pelzwaren.....	3	3813	.	.
DC	LEDERGEWERBE.....	.	.	16	57424
19.1	H. v. Leder und Lederfaserstoff.....	-	-	.	.
19.2	Lederverarbeitung (ohne Herstellung von Lederbekleidung und Schuhen).....	.	.	.	.
19.3	Herstellung von Schuhen.....	7	11017	8	29574
DD	HOLZGEWERBE (OHNE HERSTELLUNG VON MÖBELN).....	229	314043	149	448975
20.1	Säge-, Hobel- und Holzimprägnierwerke.....	89	124012	46	134727
20.2	Herstellung von Furnier-, Sperrholz-, Holz- faser- und Holzspanplatten.....	10	14018	3	13251
20.20.1	H. v. Furnier-, Sperrholz- und Holzfaserplatten.....	.	.	3	13251
20.20.2	H. v. Holzspanplatten.....	.	.	-	-
20.3	Herstellung von Konstruktionsteilen, Fertigbauteilen, Ausbauelementen und Fertigteilbauten aus Holz.....	90	123373	68	207572
20.4	H. v. Verpackungsmitteln, Lagerbe- hältern und Ladungsträgern aus Holz.....	7	10260	7	22573
20.5	Herstellung von Holzwaren, a.n.g., sowie von Kork-, Flecht- und Korbwaren (ohne Her- stellung von Möbeln).....	33	42379	25	70852
20.51	H. v. Holzwaren, a.n.g. (ohne Her- stellung von Möbeln).....	30	38497	.	.
20.52	H. v. Kork-, Flecht- und Korbwaren (ohne Herstellung von Möbeln).....	3	3882	.	.
DE	PAPIER-, VERLAGS- UND DRUCKGEWERBE.....	427	600709	352	1086556
21	PAPIERGEWERBE.....	50	68774	57	180420
21.1	Herstellung von Holz- und Zellstoff, Papier, Karton und Pappe.....	16	23375	12	36257
21.11	H. v. Holz- und Zellstoff.....	.	.	12	36257
21.12	H. v. Papier, Karton und Pappe.....	.	.	.	.
21.2	Herstellung von Waren aus Papier, Karton und Pappe.....	34	45399	45	144163
21.21	H. v. Wellpapier und -pappe sowie von Verpackungsmitteln aus Papier, Karton und Pappe.....	14	18710	25	81554
21.22	H. v. Haushalts-, Hygiene- und Toiletten- artikeln aus Zellstoff, Papier und Pappe....	.	.	4	11970
21.23	H. v. Schreibwaren und Bürobedarf aus Papier, Karton und Pappe.....	7	9403	11	35033
21.24	H. v. Tapeten.....	.	.	-	-
21.25	H. v. sonstigen Waren aus Papier, Karton und Pappe.....	8	10404	5	15606
22	VERLAGSGEWERBE, DRUCKGEWERBE, VERVIELFÄL- TIGUNG VON BESPIELTEN TON-, BILD- UND DATENTRÄGERN.....	377	531935	295	906136
22.1	Verlagsgewerbe.....	142	202116	119	372783
22.11	Verlegen von Büchern.....	34	48165	27	87993
22.11.1	Verlegen von Büchern (ohne Adress- bücher).....	28	40532	23	74953
22.11.2	Verlegen von Adressbüchern.....	6	7633	4	13041
22.12	Verlegen von Zeitungen.....	.	.	13	41000
22.12.1	Verlegen von Tageszeitungen.....	.	.	6	20568
22.12.2	Verlegen von Wochen- und Sonntags- zeitungen.....	.	.	7	20431
22.13	Verlegen von Zeitschriften.....	28	41278	28	84861
22.13.1	Verlegen von Fachzeitschriften.....	15	21693	12	37927
22.13.2	Verlegen von allgemeinen Zeitschriften.....	6	7787	8	23936
22.13.3	Verlegen von sonstigen Zeitschriften.....	7	11798	8	22998
22.14	Verlegen von bespielten Tonträgern und Musikalien.....	16	22979	6	20551
22.14.1	Verlegen von bespielten Tonträgern.....	.	.	.	.
22.14.2	Verlegen von Musikalien.....	.	.	.	.
22.15	Sonstiges Verlagsgewerbe.....	.	.	45	138379
22.2	Druckgewerbe.....	226	317544	169	511000

1) Klassifikation der Wirtschaftszweige (Ausgabe 2003), Tiefengliederung für die Steuerstatistiken (GKZ 2003).



Umsatzsteuer-Voranmeldungen in Bayern 2004 nach Umsatzgrößenklassen und Wirtschaftszweigen

Lieferungen und Leistungen ohne Umsatzsteuer-

mit Lieferungen und Leistungen von ... Millionen EUR										Gewerbe- kenn- zahl 1)
5		10		25		50		100 oder mehr		
bis unter ... Millionen EUR										
10		25		50		100		100 oder mehr		
Steuer- pflich- tige	Lieferungen und Leistungen	Steuer- pflich- tige	Lieferungen und Leistungen	Steuer- pflich- tige	Lieferungen und Leistungen	Steuer- pflich- tige	Lieferungen und Leistungen	Steuer- pflich- tige	Lieferungen und Leistungen	
5	6	7	8	9	10	11	12	13	14	
.	.	-	-	-	-	-	-	-	-	18.3
9	65399	.	.	3	96728	3	219438	4	1513083	DC
-	-	.	.	-	-	-	-	-	-	19.1
4	31406	-	-	.	.	-	-	-	-	19.2
5	33993	.	.	.	.	3	219438	4	1513083	19.3
67	455995	35	541634	12	376207	5	346619	5	789302	DD
19	122805	10	158025	.	.	.	.	-	-	20.1
4	29766	5	67327	.	.	.	.	.	.	20.2
4	29766	5	67327	.	.	.	.	.	.	20.20.1
-	-	-	-	.	.	-	-	-	-	20.20.2
29	195805	9	150342	.	.	.	.	.	.	20.3
5	37125	4	66536	-	-	-	-	-	-	20.4
10	70494	7	99405	.	.	.	.	.	.	20.5
.	.	7	99405	.	.	.	.	.	.	20.51
.	.	-	-	-	-	-	-	-	-	20.52
148	1018675	126	1914831	51	1800789	30	1966504	19	5802640	DE
22	167367	32	468132	14	476563	10	648858	9	2669152	21
5	41270	9	149378	6	194592	-	-	5	2059614	21.1
.	.	.	.	6	194592	-	-	5	2059614	21.11
.	.	.	.	6	194592	-	-	5	2059614	21.12
17	126097	23	318755	8	281971	10	648858	4	609538	21.2
.	.	10	147182	5	176070	5	325917	.	.	21.21
-	-	.	.	.	.	.	.	-	-	21.22
4	27364	3	42591	.	.	.	.	-	-	21.23
-	-	.	.	-	-	-	-	-	-	21.24
.	.	6	77729	-	-	-	-	.	.	21.25
126	851308	94	1446699	37	1324226	20	1317646	10	3133488	22
59	398548	45	693944	22	828241	12	772899	7	1879753	22.1
15	103281	20	298517	7	245391	6	394248	3	1060327	22.11
.	.	17	248530	4	136082	.	.	3	1060327	22.11.1
.	.	3	49987	3	109309	.	.	-	-	22.11.2
9	56639	4	66486	6	244054	3	199642	.	.	22.12
4	25755	.	.	.	.	3	199642	.	.	22.12.1
5	30884	8	110755	6	229611	-	-	-	-	22.12.2
14	98642	5	73786	.	.	.	.	.	.	22.13
.	.	.	.	.	.	.	.	-	-	22.13.1
6	35288	.	.	.	.	.	.	-	-	22.13.2
.	.	.	.	.	.	-	-	-	-	22.13.3
.	.	.	.	-	-	-	-	-	-	22.14
.	.	-	-	-	-	-	-	-	-	22.14.1
.	.	.	.	3	109184	-	-	-	-	22.14.2
.	.	.	.	.	.	8	54477	3	1253735	22.15
.	.	.	.	.	.	.	.	.	.	22.2

1) Klassifikation der Wirtschaftszweige (Ausgabe 2003), Tiefengliederung für die Steuerstatistiken (GKZ 2003).

noch: Tabelle 3. Steuerpflichtige mit Lieferungen und Leistungen von 1 Mio EUR oder mehr aufgrund der  
- Beträge in 1000 EUR;

Gewerbe- kenn- zahl 1)	Wirtschaftliche Gliederung	Steuerpflichtige			
		1		2	
		bis unter ... Millionen EUR			
		2		5	
		Steuer- pflich- tige	Lieferungen und Leistungen	Steuer- pflich- tige	Lieferungen und Leistungen
1	2	3	4		
22.21	Drucken von Zeitungen.....	4	4890	7	19807
22.22	Drucken anderer Druckerzeugnisse.....	191	268764	132	398699
22.23	Druckweiterverarbeitung.....	12	16990	13	37559
22.24	Druck- und Mediovorstufe.....	11	16420	11	33745
22.25	Erbringung von sonstigen druck- bezogenen Dienstleistungen.....	8	10481	6	21191
22.3	Vervielfältigung von bespielten Ton-, Bild- und Datenträgern.....	9	12275	7	22353
22.31	Vervielfältigung von bespielten Tonträgern...	5	6801	3	11423
22.32	Vervielfältigung von bespielten Bildträgern.....	4	5474	.	.
22.33	Vervielfältigung von bespielten Daten- trägern.....	-	-	.	.
DF	KOKEREI, MINERALÖLVERARBEITUNG, HERSTELLUNG UND VERARBEITUNG VON SPALT- UND BRUTSTOFFEN...	.	.	6	24552
23.1	Kokerei.....	-	-	-	-
23.2	Mineralölverarbeitung.....	.	.	6	24552
23.3	Herstellung und Verarbeitung von Spalt- und Brutstoffen.....	-	-	-	-
DG	HERSTELLUNG VON CHEMISCHEN ERZEUGNISSEN.....	86	121980	93	308586
24.1	Herstellung von chemischen Grundstoffen.....	21	28305	28	95667
24.11	H. v. Industriegasen.....	-	-	-	-
24.12	H. v. Farbstoffen und Pigmenten.....	.	.	.	.
24.13	H. v. sonstigen anorganischen Grund- stoffen und Chemikalien.....	.	.	3	10672
24.14	H. v. sonstigen organischen Grundstoffen und Chemikalien.....	10	13789	12	43803
24.15	H. v. Düngemitteln und Stickstoffver- bindungen.....	.	.	.	.
24.16	H. v. Kunststoffen in Primärformen.....	7	8886	10	31347
24.17	H. v. synthetischem Kautschuk in Primär- formen.....	.	.	-	-
24.2	H. v. Schädlingsbekämpfungs-, Pflanzen- schutz- und Desinfektionsmitteln.....	.	.	.	.
24.3	Herstellung von Anstrichmitteln, Druck- farben und Kittens.....	.	.	11	33347
24.4	Herstellung von pharmazeutischen Erzeugnissen.....	12	16645	20	63346
24.41	H. v. pharmazeutischen Grundstoffen.....	.	.	.	.
24.42	H. v. pharmazeutischen Spezialitäten und sonstigen pharmazeutischen Erzeugnissen.....	.	.	.	.
24.5	Herstellung von Seifen, Wasch-, Reinigungs- und Körperpflegemitteln sowie von Duftstoffen.....	.	.	14	50750
24.51	H. v. Seifen, Wasch-, Reinigungs- und Poliermitteln.....	.	.	5	19706
24.52	H. v. Duftstoffen und Körperpflege- mitteln.....	.	.	9	31045
24.6	Herstellung von sonstigen chemischen Erzeugnissen.....	25	35514	17	55322
24.61	H. v. pyrotechnischen Erzeugnissen.....	-	-	-	-
24.62	H. v. Klebstoffen und Gelatine.....	.	.	-	-
24.63	H. v. etherischen Ölen.....	.	.	-	-
24.64	H. v. fotochemischen Erzeugnissen.....	.	.	.	.
24.65	H. v. unbespielten Ton-, Bild- und Daten- trägern.....	.	.	-	-
24.66	H. v. sonstigen chemischen Erzeug- nissen, a.n.g.....	20	28676	.	.
24.7	Herstellung von Chemiefasern.....	-	-	.	.
DH	HERSTELLUNG VON GUMMI- UND KUNSTSTOFFWAREN.....	179	251363	144	467819
25.1	Herstellung von Gummiwaren.....	.	.	16	49211
25.11	H. v. Bereifungen.....	3	4085	.	.
25.12	Runderneuerung von Bereifungen.....	.	.	.	.
25.13	H. v. sonstigen Gummiwaren.....	13	17202	10	32832
25.2	Herstellung von Kunststoffwaren.....	.	.	128	418608
25.21	H. v. Platten, Folien, Schläuchen und Profilen aus Kunststoffen.....	.	.	14	47208
25.22	H. v. Verpackungsmitteln aus Kunststoffen....	9	13272	8	28733

1) Klassifikation der Wirtschaftszweige (Ausgabe 2003), Tiefengliederung für die Steuerstatistiken (GKZ 2003).

Umsatzsteuer-Voranmeldungen in Bayern 2004 nach Umsatzgrößenklassen und Wirtschaftszweigen

Lieferungen und Leistungen ohne Umsatzsteuer-

mit Lieferungen und Leistungen von ... Millionen EUR										Gewerbe- kenn- zahl 1)
5		10		25		50		100 oder mehr		
bis unter ... Millionen EUR										
10		25		50		100		100 oder mehr		
Steuer- pflich- tige	Lieferungen und Leistungen	Steuer- pflich- tige	Lieferungen und Leistungen	Steuer- pflich- tige	Lieferungen und Leistungen	Steuer- pflich- tige	Lieferungen und Leistungen	Steuer- pflich- tige	Lieferungen und Leistungen	
5	6	7	8	9	10	11	12	13	14	
10	69233	4	62110	.	.	.	.	.	.	22.21
49	327709	34	532826	10	319057	.	.	.	.	22.22
.	.	.	.	.	.	-	-	-	-	22.23
.	.	.	.	.	.	-	-	-	-	22.24
.	.	4	51858	.	.	-	-	-	-	22.25
.	.	.	.	.	.	-	-	-	-	22.3
.	.	.	.	.	.	-	-	-	-	22.31
.	.	.	.	.	.	-	-	-	-	22.32
.	.	.	.	.	.	-	-	-	-	22.33
.	.	.	.	.	.	-	-	4	8263033	DF
.	.	.	.	.	.	-	-	-	-	23.1
.	.	.	.	.	.	-	-	.	.	23.2
.	.	.	.	.	.	-	-	.	.	23.3
53	381982	62	1017521	22	792719	18	1164996	14	5194959	DG
7	43276	20	327826	6	201032	5	333325	5	2452596	24.1
.	.	.	.	.	.	-	-	-	-	24.11
.	.	.	.	.	.	-	-	-	-	24.12
.	.	.	.	.	.	-	-	.	.	24.13
3	20011	8	120325	.	.	.	.	.	.	24.14
.	.	.	.	.	.	-	-	-	-	24.15
.	.	7	117678	.	.	.	.	.	.	24.16
.	.	.	.	.	.	-	-	-	-	24.17
.	.	.	.	.	.	-	-	-	-	24.2
12	86560	7	105133	4	154999	.	.	-	-	24.3
13	96587	12	218841	6	217052	9	604572	5	2036348	24.4
.	.	.	.	.	.	-	-	-	-	24.41
.	.	.	.	.	.	9	604572	5	2036348	24.42
14	107559	10	152078	3	120522	-	-	.	.	24.5
6	46303	5	84130	.	.	-	-	-	-	24.51
8	61256	5	67948	.	.	-	-	.	.	24.52
7	47999	13	213643	.	.	.	.	.	.	24.6
.	.	.	.	.	.	-	-	-	-	24.61
.	.	.	.	.	.	-	-	-	-	24.62
.	.	.	.	.	.	-	-	-	-	24.63
.	.	.	.	.	.	-	-	-	-	24.64
.	.	.	.	.	.	-	-	-	-	24.65
.	.	8	132932	.	.	.	.	.	.	24.66
.	.	.	.	.	.	-	-	-	-	24.7
106	746570	85	1357009	36	1223590	12	790015	10	3033884	DH
12	89013	4	67621	5	197208	4	274363	.	.	25.1
.	.	.	.	.	.	.	.	-	-	25.11
.	.	.	.	.	.	-	-	-	-	25.12
9	65764	.	.	.	.	-	-	-	-	25.13
94	657557	81	1289388	31	1026383	8	515652	.	.	25.2
9	55613	8	120318	.	.	.	.	.	.	25.21
12	89292	10	154935	7	227877	.	.	.	.	25.22

1) Klassifikation der Wirtschaftszweige (Ausgabe 2003), Tiefengliederung für die Steuerstatistiken (GKZ 2003).

noch: Tabelle 3. Steuerpflichtige mit Lieferungen und Leistungen von 1 Mio EUR oder mehr aufgrund der  
- Beträge in 1000 EUR;

Gewerbe- kenn- zahl 1)	Wirtschaftliche Gliederung	Steuerpflichtige			
		1		2	
		bis unter ... Millionen EUR			
		2		5	
		Steuer- pflich- tige	Lieferungen und Leistungen	Steuer- pflich- tige	Lieferungen und Leistungen
1	2	3	4		
25.23	H. v. Baubedarfsartikeln aus Kunststoffen....	14	19274	13	42795
25.24	H. v. sonstigen Kunststoffwaren.....	128	181590	93	299872
DI	GLASGEWERBE, HERSTELLUNG VON KERAMIK, VER- ARBEITUNG VON STEINEN UND ERDEN.....	182	264216	168	534570
26.1	Herstellung von Glas und Glaswaren.....	22	33763	29	91206
26.11	H. v. Flachglas.....	.	.	3	9293
26.12	Veredlung und Bearbeitung von Flachglas.....	5	7480	.	.
26.13	H. v. Hohlglas.....	.	.	3	10581
26.14	H. v. Glasfasern und Waren daraus.....	.	.	.	.
26.15	Herstellung, Veredlung und Bearbeitung von sonstigem Glas einschließlich tech- nischen Glaswaren.....	11	16536	15	48837
26.2	Herstellung von keramischen Erzeugnissen (ohne Herstellung von Ziegeln und Bau- keramik).....	14	21156	14	38784
26.21	H. v. keramischen Haushaltswaren und Ziergegenständen.....	5	8063	6	15902
26.21.1	H. v. Haushaltswaren und Ziergegenständen aus Porzellan.....	.	.	3	7821
26.21.2	H. v. Haushaltswaren und Ziergegenstän- den aus Steingut, Steinzeug und Fein- steinzeug.....	.	.	.	.
26.21.3	H. v. Haushaltswaren und Ziergegenständen aus Ton sowie von Töpferwaren.....	.	.	.	.
26.22	H. v. Sanitärkeramik.....	3	3862	.	.
26.23	H. v. keramischen Isolatoren und Isolierteilen.....	.	.	.	.
26.24	H. v. keramischen Erzeugnissen für sonstige technische Zwecke.....	.	.	.	.
26.25	H. v. keramischen Erzeugnissen, a.n.g.....	.	.	.	.
26.26	H. v. feuerfesten keramischen Werkstoffen und Waren.....	.	.	.	.
26.3	Herstellung von keramischen Wand- und Bodenfliesen und -platten.....	5	7296	3	8144
26.4	Herstellung von Ziegeln und sonstiger Baukeramik.....	6	.	15	48740
26.40.1	H. v. Ziegeln.....	6	8641	11	36455
26.40.2	H. v. sonstiger Baukeramik.....	.	.	4	12285
26.5	Herstellung von Zement, Kalk und gebrann- tem Gips.....	.	.	4	13993
26.51	H. v. Zement.....	.	.	.	.
26.52	H. v. Kalk.....	.	.	.	.
26.53	H. v. gebranntem Gips.....	.	.	.	.
26.6	Herstellung von Erzeugnissen aus Beton, Zement und Gips.....	81	119304	75	237595
26.61	H. v. Erzeugnissen aus Beton, Zement und aus Kalksandstein für den Bau.....	23	33764	18	66259
26.61.1	H. v. Bausätzen für Fertigteilbauten aus Beton für den Bau.....	.	.	.	.
26.61.2	H. v. Konstruktionsteilen und großforma- tigen Fertigbauteilen aus Beton sowie von sonstigen Betonerzeugnissen für den Bau.....	.	.	12	44616
26.61.3	H. v. Erzeugnissen aus Porenbeton für den Bau.....	.	.	.	.
26.61.4	H. v. Erzeugnissen aus Kalksand- stein für den Bau.....	5	7937	.	.
26.62	H. v. Gipserzeugnissen für den Bau.....	.	.	.	.
26.63	H. v. Frischbeton (Transportbeton).....	37	56008	42	126197
26.64	H. v. Mörtel und anderem Beton (Trockenbeton).....	4	5997	.	.
26.65	H. v. Faserzementwaren.....	.	.	.	.
26.66	H. v. Erzeugnissen aus Beton, Zement und Gips, a.n.g.....	.	.	.	.
26.7	Be- und Verarbeitung von Naturwerksteinen und Natursteinen, a.n.g.....	42	55300	20	64756
26.70.1	Steinbildhauerei und Steinmetzerei.....	29	38317	8	27948
26.70.2	Sonstige Be- und Verarbeitung von Natur- werksteinen und Natursteinen, a.n.g.....	13	16983	12	36808
26.8	Herstellung von sonstigen Erzeugnissen aus nicht metallischen Mineralien.....	9	13583	8	31352

1) Klassifikation der Wirtschaftszweige (Ausgabe 2003), Tiefengliederung für die Steuerstatistiken (GKZ 2003).

Umsatzsteuer-Voranmeldungen in Bayern 2004 nach Umsatzgrößenklassen und Wirtschaftszweigen

Lieferungen und Leistungen ohne Umsatzsteuer-

mit Lieferungen und Leistungen von ... Millionen EUR										Gewerbe- kenn- zahl 1)
5		10		25		50		100 oder mehr		
bis unter ... Millionen EUR										
10		25		50		100				
Steuer- pflich- tige	Lieferungen und Leistungen	Steuer- pflich- tige	Lieferungen und Leistungen	Steuer- pflich- tige	Lieferungen und Leistungen	Steuer- pflich- tige	Lieferungen und Leistungen	Steuer- pflich- tige	Lieferungen und Leistungen	
5	6	7	8	9	10	11	12	13	14	
14	101177	7	108853	.	.	.	.	.	.	25.23
59	411474	56	905282	20	656989	4	282099	4	603762	25.24
79	535916	64	928822	21	712369	20	1326329	9	1156562	DI
14	98351	14	200563	.	.	4	233668	.	.	26.1
4	26974	.	.	-	-	.	.	-	-	26.11
.	.	4	51518	.	.	.	.	-	-	26.12
.	.	.	.	.	.	.	.	.	.	26.13
.	.	-	-	.	.	-	-	-	-	26.14
5	36284	6	89579	.	.	.	.	.	.	26.15
.	.	10	161262	3	108906	4	306255	.	.	26.2
5	33894	4	64617	.	.	.	.	-	-	26.21
5	33894	.	.	.	.	.	.	-	-	26.21.1
-	-	.	.	.	.	-	-	-	-	26.21.2
-	-	-	-	-	-	-	-	-	-	26.21.3
.	.	.	.	-	-	-	-	-	-	26.22
-	-	-	-	.	.	-	-	-	-	26.23
.	.	3	48487	-	-	.	.	-	-	26.24
-	-	-	-	-	-	-	-	.	.	26.25
-	-	-	-	-	-	-	-	-	.	26.26
.	.	.	.	-	-	-	-	-	-	26.3
9	62729	9	136613	3	115727	-	-	.	.	26.4
.	.	9	136613	3	115727	-	-	.	.	26.40.1
.	.	-	-	-	-	-	-	-	-	26.40.2
4	31448	.	.	.	.	.	.	-	-	26.5
.	.	.	.	.	.	.	.	-	-	26.51
.	.	.	.	-	-	-	-	-	-	26.52
-	-	-	-	-	-	-	-	-	-	26.53
32	210696	19	273186	6	188524	9	612651	4	494803	26.6
.	.	9	129522	.	.	5	328050	.	.	26.61
-	-	.	.	-	-	-	-	-	-	26.61.1
7	47048	.	.	.	.	5	328050	.	.	26.61.2
.	.	.	.	-	-	-	-	-	-	26.61.3
-	-	.	.	-	-	-	-	-	-	26.61.4
-	-	5	67261	.	.	.	.	-	-	26.62
20	127321	.	.	-	-	-	-	-	-	26.63
.	.	.	.	.	.	.	.	-	-	26.64
-	-	-	-	-	-	-	-	-	-	26.65
3	21525	.	.	.	.	.	.	.	.	26.66
4	26707	5	62406	-	-	-	-	-	-	26.7
.	.	.	.	-	-	-	-	-	-	26.70.1
.	.	.	.	-	-	-	-	-	-	26.70.2
7	47343	.	.	3	85267	.	.	-	-	26.8

1) Klassifikation der Wirtschaftszweige (Ausgabe 2003), Tiefengliederung für die Steuerstatistiken (GKZ 2003).

noch: Tabelle 3. Steuerpflichtige mit Lieferungen und Leistungen von 1 Mio EUR oder mehr aufgrund der  
- Beträge in 1000 EUR;

Gewerbe- kenn- zahl 1)	Wirtschaftliche Gliederung	Steuerpflichtige			
		1		2	
		bis unter ... Millionen EUR			
		2		5	
		Steuer- pflich- tige	Lieferungen und Leistungen	Steuer- pflich- tige	Lieferungen und Leistungen
1	2	3	4		
26.81	H. v. Mühl-, Mahl-, Schleif-, Wetz- und Poliersteinen sowie Schleifstoffen.....	5	7192	.	.
26.82	H. v. sonstigen Erzeugnissen aus nicht metallischen Mineralien, a.n.g.....	4	6390	.	.
DJ	METALLERZEUGUNG UND -BEARBEITUNG, HERSTELLUNG VON METALLERZEUGNISSEN.....	618	879752	472	1458915
27	METALLERZEUGUNG UND -BEARBEITUNG.....	52	74812	48	143454
27.1	Erzeugung von Roheisen, Stahl und Ferrolegierungen.....	20	29241	13	41344
27.2	Herstellung von Rohren.....	3	4230	5	14575
27.21	H. v. Rohren, Rohrform-, Rohrverschluss- und Rohrverbindungsstücken aus Gusseisen....	.	.	.	.
27.22	H. v. Stahlrohren, Rohrform-, Rohrverschluss- und Rohrverbindungsstücken aus Stahl.....	.	.	.	.
27.3	Sonstige erste Bearbeitung von Eisen und Stahl.....	4	5945	.	.
27.31	H. v. Blankstahl.....	-	-	-	-
27.32	H. v. Kaltband mit einer Breite von weniger als 600 mm.....	-	-	-	-
27.33	H. v. Kaltprofilen.....	-	-	-	-
27.34	H. v. gezogenem Draht.....	4	5945	.	.
27.4	Erzeugung und erste Bearbeitung von NE-Metallen.....	13	17734	12	33832
27.41	Erzeugung und erste Bearbeitung von Edelmetallen.....	.	.	.	.
27.42	Erzeugung und erste Bearbeitung von Aluminium.....	6	8612	.	.
27.43	Erzeugung und erste Bearbeitung von Blei, Zink und Zinn.....	-	-	.	.
27.44	Erzeugung und erste Bearbeitung von Kupfer.....	.	.	.	.
27.45	Erzeugung und erste Bearbeitung von sonstigen NE-Metallen.....	.	.	7	20415
27.5	Gießereien.....	12	17662	.	.
27.51	Eisgießereien.....	-	-	5	14795
27.52	Stahlgießereien.....	.	.	.	.
27.53	Leichtmetallgießereien.....	8	11433	7	21288
27.54	Buntmetallgießereien.....	.	.	.	.
28	HERSTELLUNG VON METALLERZEUGNISSEN.....	566	804940	424	1315460
28.1	Stahl- und Leichtmetallbau.....	100	141771	83	256666
28.11	H. v. Metallkonstruktionen.....	52	74293	40	121092
28.12	H. v. Ausbauelementen aus Metall.....	48	67478	43	135574
28.2	Herstellung von Metallbehältern mit einem Fassungsvermögen von mehr als 300 l; Herstellung von Heizkörpern und -kesseln für Zentralheizungen.....	.	.	.	.
28.21	H. v. Metallbehältern mit einem Fassungsvermögen von mehr als 300 l.....	.	.	8	23822
28.22	H. v. Heizkörpern und -kesseln für Zentralheizungen.....	.	.	.	.
28.3	Herstellung von Dampfkesseln (ohne Zentralheizungskessel).....	.	.	.	.
28.4	H. v. Schmiede-, Press-, Zieh- und Stanzteilen, gewalzten Ringen und pulvermetallurgischen Erzeugnissen.....	26	37202	20	60114
28.5	Oberflächenveredlung und Wärmebehandlung; Mechanik, a.n.g.....	242	343323	134	404192
28.51	Oberflächenveredlung und Wärmebehandlung....	34	48998	40	129515
28.52	Mechanik, a.n.g.....	208	294325	94	274677
28.52.1	Schlosserei und Schweißerei.....	157	223443	67	195357
28.52.2	Schleiferei und Dreherei.....	28	37494	22	64152
28.52.3	Beschlag- und Kunstschmieden.....	23	33388	5	15168
28.6	Herstellung von Schneidwaren, Werkzeugen, Schlössern und Beschlägen aus unedlen Metallen.....	87	124282	82	258030
28.61	H. v. Schneidwaren und Bestecken aus unedlen Metallen.....	.	.	-	-
28.62	H. v. Werkzeugen.....	.	.	79	248709
28.63	H. v. Schlössern und Beschlägen aus unedlen Metallen.....	4	5474	3	9321

1) Klassifikation der Wirtschaftszweige (Ausgabe 2003), Tiefengliederung für die Steuerstatistiken (GKZ 2003).

Umsatzsteuer-Voranmeldungen in Bayern 2004 nach Umsatzgrößenklassen und Wirtschaftszweigen

Lieferungen und Leistungen ohne Umsatzsteuer-

mit Lieferungen und Leistungen von ... Millionen EUR										Gewerbe- kenn- zahl 1)
5		10		25		50		100 oder mehr		
bis unter ... Millionen EUR										
10		25		50		100		100 oder mehr		
Steuer- pflich- tige	Lieferungen und Leistungen	Steuer- pflich- tige	Lieferungen und Leistungen	Steuer- pflich- tige	Lieferungen und Leistungen	Steuer- pflich- tige	Lieferungen und Leistungen	Steuer- pflich- tige	Lieferungen und Leistungen	
5	6	7	8	9	10	11	12	13	14	
.	.	-	-	.	.	-	-	-	-	26.81
.	.	.	.	.	.	.	.	-	-	26.82
205	1419392	131	2013720	42	1403855	20	1368115	19	3820851	DJ
33	229803	27	418116	8	279322	8	535153	9	1647451	27
7	47306	7	99634	-	-	3	201121	-	-	27.1 27.2
.	.	.	.	-	-	.	.	-	-	27.21
.	.	.	.	-	-	.	.	-	-	27.22
.	.	.	.	.	.	.	.	-	-	27.3 27.31
.	.	.	.	.	.	.	.	-	-	27.32 27.33 27.34
6	44025	5	87888	3	114281	-	-	4	725932	27.4
.	.	-	-	-	-	-	-	-	-	27.41
.	.	.	.	.	.	-	-	.	.	27.42
-	-	-	-	-	-	-	-	-	-	27.43
-	-	-	-	-	-	-	-	-	-	27.44
3	22539	.	.	.	.	-	-	.	.	27.45
12	86844	8	113890	.	.	.	.	.	.	27.5 27.51 27.52
.	.	.	.	.	.	.	.	.	.	27.52
7	53732	-	-	.	.	.	.	-	-	27.53 27.54
.	.	.	.	.	.	-	-	-	-	
172	1189589	104	1595604	34	1124534	12	832963	10	2173400	28
.	.	28	404602	7	225318	4	260447	.	.	28.1
.	.	14	195878	4	118892	4	260447	.	.	28.11
.	.	14	208725	3	106425	-	-	.	.	28.12
4	26731	.	.	-	-	-	-	-	-	28.2
4	26731	.	.	-	-	-	-	-	-	28.21
-	-	-	-	-	-	-	-	-	-	28.22
.	.	.	.	-	-	.	.	-	-	28.3
16	119083	10	156987	6	212575	.	.	.	.	28.4
37	243771	11	175027	5	169064	-	-	-	-	28.5
15	102024	.	.	.	.	-	-	-	-	28.51
22	141747	.	.	.	.	-	-	-	-	28.52
.	.	.	.	.	.	-	-	-	-	28.52.1
.	.	.	.	.	.	-	-	-	-	28.52.2
3	17826	-	-	-	-	-	-	-	-	28.52.3
30	206075	17	270273	6	200111	.	.	.	.	28.6
-	-	.	.	-	-	-	-	-	-	28.61
25	164720	.	.	6	200111	.	.	.	.	28.62
5	41355	-	-	-	-	-	-	-	-	28.63

1) Klassifikation der Wirtschaftszweige (Ausgabe 2003), Tiefengliederung für die Steuerstatistiken (GKZ 2003).

noch: Tabelle 3. Steuerpflichtige mit Lieferungen und Leistungen von 1 Mio EUR oder mehr aufgrund der  
- Beträge in 1000 EUR;

Gewerbe- kenn- zahl 1)	Wirtschaftliche Gliederung	Steuerpflichtige			
		1		2	
		bis unter ... Millionen EUR			
		2		5	
		Steuer- pflich- tige	Lieferungen und Leistungen	Steuer- pflich- tige	Lieferungen und Leistungen
1	2	3	4		
28.7	Herstellung von sonstigen Metallwaren.....	101	144205	94	300944
28.71	H. v. Metallbehältern mit einem Fassungsvermögen von 300 l oder weniger.....	6	8832	4	11062
28.72	H. v. Verpackungen und Verschlüssen aus Eisen, Stahl und NE-Metall.....	5	7877	4	10241
28.73	H. v. Drahtwaren.....	4	6111	3	8660
28.74	H. v. Schrauben, Nieten, Ketten und Federn.....	12	16912	19	61251
28.75	H. v. sonstigen Metallwaren, a.n.g.....	74	104472	64	209731
28.75.1	H. v. nicht elektrischen Haushalts- artikeln aus Metall.....	.	.	4	11790
28.75.2	H. v. Panzerschränken und Tresoranlagen.....	-	-	-	-
28.75.3	H. v. Metallwaren, a.n.g.....	.	.	60	197941
DK	MASCHINENBAU.....	432	618696	369	1180638
29.1	Herstellung von Maschinen für die Erzeugung und Nutzung von mechanischer Energie (ohne Motoren für Luft- und Straßenfahrzeuge).....	30	43323	25	91978
29.11	H. v. Verbrennungsmotoren und Turbinen (ohne Motoren für Luft- und Straßen- fahrzeuge).....	.	.	.	.
29.12	H. v. Pumpen und Kompressoren.....	5	6576	5	16408
29.13	H. v. Armaturen.....	5	7315	.	.
29.14	H. v. Lagern, Getrieben, Zahnrädern und Antriebs-elementen.....	.	.	16	60580
29.2	Herstellung von sonstigen nicht wirtschafts- zweigspezifischen Maschinen.....	86	121746	.	.
29.21	H. v. Öfen und Brennern.....	.	.	-	-
29.22	H. v. Hebezeugen und Fördermitteln.....	.	.	.	.
29.23	H. v. Kälte- und lufttechnischen Erzeug- nissen, nicht für den Haushalt.....	23	32867	21	66065
29.24	H. v. sonstigen nicht wirtschaftszweig- spezifischen Maschinen, a.n.g.....	51	70492	38	112311
29.3	Herstellung von land- und forstwirtschaft- lichen Maschinen.....	47	65051	38	120500
29.31	H. v. land- und forstwirtschaftlichen Zugmaschinen.....	.	.	.	.
29.31.1	H. v. land- und forstwirtschaftlichen Zugmaschinen (ohne Reparatur).....	.	.	-	-
29.31.2	Instandhaltung und Reparatur von land- und forstwirtschaftlichen Zugmaschinen.....	.	.	.	.
29.32	H. v. sonstigen land- und forstwirtschaft- lichen Maschinen.....	.	.	.	.
29.32.1	H. v. sonstigen land- und forstwirt- schaftlichen Maschinen (ohne Reparatur).....	.	.	20	64636
29.32.2	Instandhaltung und Reparatur von son- stigen land- und forstwirtschaftlichen Maschinen.....	31	43873	.	.
29.4	Herstellung von Werkzeugmaschinen.....	90	133457	89	275536
29.41	H. v. handgeführten kraftbe- triebenen Werkzeugen.....	86	127234	77	236278
29.42	H. v. Werkzeugmaschinen für die Metall- bearbeitung.....	.	.	9	28984
29.43	H. v. Werkzeugmaschinen, a.n.g.....	.	.	3	10274
29.5	Herstellung von Maschinen für sonstige bestimmte Wirtschaftszweige.....	163	233433	124	393301
29.51	H. v. Maschinen für die Metallerzeugung, von Walzwerkseinrichtungen und Gieß- maschinen.....	.	.	8	21846
29.52	H. v. Bergwerks-, Bau- und Baustoff- maschinen.....	17	24783	.	.
29.53	H. v. Maschinen für das Ernährungsge- werbe und die Tabakverarbeitung.....	14	20508	20	64860
29.54	H. v. Maschinen für das Textil-, Beklei- dungs- und Ledergewerbe.....	3	3752	.	.
29.55	H. v. Maschinen für das Papiergewerbe.....	.	.	-	-
29.56	H. v. Maschinen für bestimmte Wirtschafts- zweige, a.n.g.....	118	169704	81	261624
29.56.1	H. v. Maschinen für das Druckgewerbe.....	4	5361	.	.
29.56.3	H. v. Maschinen für die Kunststoff- und Gummi- und -verarbeitung.....	3	4032	.	.
29.56.4	H. v. Maschinen für sonstige bestimmte Wirtschaftszweige, a.n.g.....	111	160311	78	251937

1) Klassifikation der Wirtschaftszweige (Ausgabe 2003), Tiefengliederung für die Steuerstatistiken (GKZ 2003).



Umsatzsteuer-Voranmeldungen in Bayern 2004 nach Umsatzgrößenklassen und Wirtschaftszweigen

Lieferungen und Leistungen ohne Umsatzsteuer-

mit Lieferungen und Leistungen von ... Millionen EUR										Gewerbe- kenn- zahl 1)
5		10		25		50		100 oder mehr		
bis unter ... Millionen EUR										
10		25		50		100				
Steuer- pflich- tige	Lieferungen und Leistungen	Steuer- pflich- tige	Lieferungen und Leistungen	Steuer- pflich- tige	Lieferungen und Leistungen	Steuer- pflich- tige	Lieferungen und Leistungen	Steuer- pflich- tige	Lieferungen und Leistungen	
5	6	7	8	9	10	11	12	13	14	
42	289750	35	548169	10	317466	4	286263	5	1067057	28.7
.	.	.	.	-	-	-	-	-	-	28.71
.	.	.	.	-	-	.	.	.	.	28.72
.	.	.	.	.	.	-	-	-	-	28.73
6	42802	7	117901	.	.	.	.	.	.	28.74
30	204859	20	305726	5	163747	.	.	.	.	28.75
.	.	5	78690	-	-	-	-	-	-	28.75.1
.	.	15	227036	5	163747	.	.	.	.	28.75.2
194	1368755	134	2052113	64	2225678	41	2821943	35	16129886	DK
13	93727	9	129584	12	392246	6	476155	7	3691219	29.1
-	-	.	.	-	-	.	.	.	.	29.11
3	18329	.	.	.	.	.	.	.	.	29.12
4	33025	.	.	.	.	.	.	-	-	29.13
6	42373	5	64563	7	233418	.	.	4	2947295	29.14
44	313297	29	424027	13	471858	.	.	.	.	29.2
14	98079	.	.	5	174298	.	.	-	-	29.21
8	50892	7	96460	5	179406	3	185033	-	-	29.22
.	.	16	227593	3	118153	.	.	.	.	29.23
.	.	6	86515	.	.	.	.	.	.	29.24
-	-	-	-	-	-	-	-	-	-	29.3
-	-	-	-	-	-	-	-	-	-	29.31
-	-	-	-	-	-	-	-	-	-	29.31.1
-	-	-	-	-	-	-	-	-	-	29.31.2
.	.	6	86515	.	.	.	.	.	.	29.32
.	.	.	.	.	.	.	.	.	.	29.32.1
.	.	.	.	-	-	-	-	-	-	29.32.2
39	282519	24	407713	.	.	9	641284	.	.	29.4
34	248882	.	.	7	248964	.	.	-	-	29.41
.	.	.	.	.	.	.	.	.	.	29.42
.	.	.	.	-	-	3	291138	-	-	29.43
77	536049	59	895034	26	886760	16	1066538	20	5801111	29.5
4	31317	3	35220	-	-	.	.	-	-	29.51
8	53770	8	104871	.	.	.	.	.	.	29.52
14	103884	5	73223	-	-	3	201663	4	1749754	29.53
7	49424	.	.	3	103409	-	-	.	.	29.54
3	20831	.	.	.	.	-	-	-	-	29.55
41	276822	38	596334	20	659240	7	474889	8	2579512	29.56
.	.	.	.	3	94393	.	.	.	.	29.56.1
-	-	.	.	-	-	.	.	-	-	29.56.3
.	.	34	539926	17	564847	.	.	.	.	29.56.4

1) Klassifikation der Wirtschaftszweige (Ausgabe 2003), Tiefengliederung für die Steuerstatistiken (GKZ 2003).

noch: Tabelle 3. Steuerpflichtige mit Lieferungen und Leistungen von 1 Mio EUR oder mehr aufgrund der  
- Beträge in 1000 EUR;

Gewerbe- kenn- zahl 1)	Wirtschaftliche Gliederung	Steuerpflichtige			
		1		2	
		bis unter ... Millionen EUR			
		2		5	
		Steuer- pflich- tige	Lieferungen und Leistungen	Steuer- pflich- tige	Lieferungen und Leistungen
1	2	3	4		
29.6	Herstellung von Waffen und Munition.....	4	4842	.	.
29.7	Herstellung von Haushaltsgeräten, a.n.g.....	12	16844	11	38493
29.71	H. v. elektrischen Haushaltsgeräten.....	.	.	8	28367
29.72	H. v. nicht elektrischen Heiz-, Koch-, Heißwasser- und Heißluftgeräten, a.n.g.....	.	.	3	10125
DL	HERSTELLUNG VON BÜROMASCHINEN, DATENVERAR- BEITUNGSGERÄTEN UND -EINRICHTUNGEN; ELEKTRO- TECHNIK, FEINMECHANIK UND OPTIK.....	500	703081	454	1413142
30	HERSTELLUNG VON BÜROMASCHINEN, DATENVER- ARBEITUNGSGERÄTEN UND -EINRICHTUNGEN.....	35	52781	28	89813
30.01	H. v. Büromaschinen.....	.	.	3	8536
30.02	H. v. Datenverarbeitungsgeräten und -einrichtungen.....	.	.	25	81278
31	HERSTELLUNG VON GERÄTEN DER ELEKTRIZITÄTS- ERZEUGUNG, -VERTEILUNG U.A.....	116	166060	137	413735
31.1	Herstellung von Elektromotoren, Generatoren und Transformatoren.....	34	46872	48	147445
31.2	Herstellung von Elektrizitätsverteilungs- und -schalteinrichtungen.....	16	22369	13	35710
31.3	Herstellung von isolierten Elektrokabeln, -leitungen und -drähten.....	9	12859	14	44994
31.4	Herstellung von Akkumulatoren und Batterien...	5	7485	3	11376
31.5	Herstellung von elektrischen Lampen und Leuchten.....	7	11187	11	28058
31.6	Herstellung von elektrischen Ausrüstungen, a.n.g.....	45	65287	48	146151
31.61	H. v. elektrischen Ausrüstungen für Motoren und Fahrzeuge, a.n.g.....	.	.	.	.
31.62	H. v. sonstigen elektrischen Ausrü- stungen, a.n.g.....	.	.	.	.
32	RUNDFUNK- UND NACHRICHTENTECHNIK.....	100	142432	98	316093
32.1	Herstellung von elektronischen Bauelementen...	59	85898	64	207778
32.2	H. v. Geräten und Einrichtungen der Telekommunikationstechnik.....	27	35831	19	60629
32.3	H. v. Rundfunkgeräten sowie phono- und videotechnischen Geräten.....	14	20703	15	47686
33	MEDIZIN-, MESS-, STEUER- UND REGELUNGS- TECHNIK, OPTIK, HERSTELLUNG VON UHREN.....	249	341809	191	593501
33.1	Herstellung von medizinischen Geräten und orthopädischen Erzeugnissen.....	152	206594	86	257444
33.10.1	H. v. elektromedizinischen Geräten und Instrumenten.....	12	17999	13	38004
33.10.2	H. v. medizintechnischen Geräten.....	62	85182	47	148075
33.10.3	H. v. orthopädischen Erzeugnissen.....	18	25767	.	.
33.10.4	Zahntechnische Laboratorien.....	60	77646	.	.
33.2	Herstellung von Mess-, Kontroll-, Navi- gations- u.ä. Instrumenten und Vor- richtungen.....	63	88068	69	224057
33.3	Herstellung von industriellen Prozess- steuerungseinrichtungen.....	.	.	10	29467
33.4	Herstellung von optischen und foto- grafischen Geräten.....	22	31489	21	68864
33.40.1	H. v. augenoptischen Erzeugnissen.....	9	14066	.	.
33.40.2	H. v. optischen Instrumenten.....	7	9711	13	40137
33.40.3	H. v. Foto-, Projektions- und Kino- geräten.....	6	7712	.	.
33.5	Herstellung von Uhren.....	.	.	5	13669
DM	FAHRZEUGBAU.....	62	90203	81	251589
34	HERSTELLUNG VON KRAFTWAGEN UND KRAFTWAGEN- TEILEN.....	48	68940	64	194698
34.1	Herstellung von Kraftwagen und Kraftwagen- motoren.....	.	.	8	21319
34.10.1	H. v. Personenkraftwagen und Personen- kraftwagenmotoren.....	.	.	.	.
34.10.2	H. v. Nutzkraftwagen und Nutzkraftwagen- motoren.....	-	-	.	.

1) Klassifikation der Wirtschaftszweige (Ausgabe 2003), Tiefengliederung für die Steuerstatistiken (GKZ 2003).

Umsatzsteuer-Voranmeldungen in Bayern 2004 nach Umsatzgrößenklassen und Wirtschaftszweigen

Lieferungen und Leistungen ohne Umsatzsteuer-

mit Lieferungen und Leistungen von ... Millionen EUR										Gewerbe- kenn- zahl 1)
5		10		25		50		100 oder mehr		
bis unter ... Millionen EUR										
10		25		50		100				
Steuer- pflich- tige	Lieferungen und Leistungen	Steuer- pflich- tige	Lieferungen und Leistungen	Steuer- pflich- tige	Lieferungen und Leistungen	Steuer- pflich- tige	Lieferungen und Leistungen	Steuer- pflich- tige	Lieferungen und Leistungen	
5	6	7	8	9	10	11	12	13	14	
.	.	-	-	-	-	-	-	-	-	29.6
4	29107	7	109240	-	-	-	-	3	5167924	29.7
4	29107	7	109240	-	-	-	-	.	.	29.71
-	-	-	-	-	-	-	-	.	.	29.72
237	1663658	154	2348266	82	2800341	42	3047704	47	60521233	DL
18	122876	8	133959	4	143655	3	236349	6	8464957	30
3	16719	.	.	-	-	-	-	-	-	30.01
15	106157	.	.	4	143655	3	236349	6	8464957	30.02
75	521860	50	790343	30	1012385	16	1147488	14	3607193	31
17	117505	10	157583	9	274625	6	427799	5	845942	31.1
11	75795	8	120170	.	.	-	-	.	.	31.2
7	49364	3	45902	3	121205	.	.	.	.	31.3
8	61992	3	58968	3	125843	-	-	-	-	31.4
4	29410	4	46393	.	.	.	.	-	-	31.5
28	187793	22	361326	11	371533	7	461876	6	1816931	31.6
4	25456	4	73929	-	-	.	.	-	-	31.61
24	162337	18	287398	11	371533	.	.	6	1816931	31.62
57	421896	40	554523	18	608133	12	899435	20	46515395	32
42	320892	25	352074	13	427743	6	433451	13	45075086	32.1
8	57401	8	120446	.	.	.	.	.	.	32.2
7	43602	7	82003	.	.	.	.	.	.	32.3
87	597026	56	869441	30	1036168	11	764431	7	1933689	33
25	169137	18	292578	.	.	.	.	.	.	33.1
7	52474	.	.	.	.	-	-	-	-	33.10.1
14	90589	11	167775	10	352968	.	.	.	.	33.10.2
.	.	.	.	.	.	-	-	-	-	33.10.3
.	.	-	-	-	-	-	-	-	-	33.10.4
39	264966	25	398910	9	302631	4	317959	4	1448152	33.2
.	.	.	.	.	.	-	-	-	-	33.3
11	80059	7	92897	7	250699	.	.	.	.	33.4
5	38030	.	.	.	.	-	-	-	-	33.40.1
.	.	.	.	.	.	.	.	-	-	33.40.2
.	.	4	53665	.	.	-	-	.	.	33.40.3
.	.	.	.	-	-	-	-	-	-	33.5
40	271737	47	698099	17	593307	14	957237	28	49702792	DM
22	151918	30	430761	12	426585	10	691875	19	46764171	34
.	.	.	.	.	.	-	-	.	.	34.1
.	.	-	-	.	.	-	-	.	.	34.10.1
-	-	.	.	-	-	-	-	-	-	34.10.2

1) Klassifikation der Wirtschaftszweige (Ausgabe 2003), Tiefengliederung für die Steuerstatistiken (GKZ 2003).

noch: Tabelle 3. Steuerpflichtige mit Lieferungen und Leistungen von 1 Mio EUR oder mehr aufgrund der  
- Beträge in 1000 EUR;

Gewerbe- kenn- zahl 1)	Wirtschaftliche Gliederung	Steuerpflichtige			
		1		2	
		bis unter ... Millionen EUR			
		2		5	
		Steuer- pflich- tige	Lieferungen und Leistungen	Steuer- pflich- tige	Lieferungen und Leistungen
1	2	3	4		
34.2	Herstellung von Karosserien, Aufbauten und Anhängern.....	.	.	26	78494
34.3	Herstellung von Teilen und Zubehör für Kraftwagen und Kraftwagenmotoren.....	23	33609	30	94885
35	SONSTIGER FAHRZEUGBAU.....	14	21263	17	56891
35.1	Schiff- und Bootsbau.....	3	5059	.	.
35.11	Schiffbau (ohne Boots- und Yachtbau).....	-	-	.	.
35.12	Boots- und Yachtbau.....	3	5059	.	.
35.2	Bahnindustrie.....	-	-	.	.
35.20.6	Schienenfahrzeugbau.....	-	-	.	.
35.20.7	H. v. Eisenbahninfrastruktur.....	-	-	.	.
35.3	Luft- und Raumfahrzeugbau.....	8	11132	6	22672
35.4	Herstellung von Kraftträdern, Fahrrädern und Behindertenfahrzeugen.....	.	.	.	.
35.41	H. v. Kraftträdern.....	-	-	.	.
35.41.1	H. v. Kraftträdern (ohne Krafttrad- teile).....	-	-	.	.
35.41.2	H. v. Krafttradteilen und -zubehör.....	-	-	-	-
35.42	H. v. Fahrrädern.....	.	.	-	-
35.42.1	H. v. Fahrrädern (ohne Fahrradteile).....	.	.	-	-
35.42.2	H. v. Fahrradteilen und -zubehör.....	-	-	-	-
35.43	H. v. Behindertenfahrzeugen.....	-	-	-	-
35.5	Fahrzeugbau, a.n.g.....	.	.	6	17075
DN	HERSTELLUNG VON MÖBELN, SCHMUCK, MUSIK- INSTRUMENTEN, SPORTGERÄTEN, SPIELWAREN UND SONSTIGEN ERZEUGNISSEN; RECYCLING.....	258	365697	182	596987
36	HERSTELLUNG VON MÖBELN, SCHMUCK, MUSIKINSTRU- MENTEN, SPORTGERÄTEN, SPIELWAREN UND SON- STIGEN ERZEUGNISSEN.....	235	332168	152	498477
36.1	Herstellung von Möbeln.....	104	143685	58	183030
36.11	H. v. Sitzmöbeln.....	17	21920	14	46849
36.12	H. v. Büro- und Ladenmöbeln.....	8	10201	.	.
36.13	H. v. Küchenmöbeln.....	11	15489	9	27344
36.14	H. v. sonstigen Möbeln.....	64	89497	28	85922
36.15	H. v. Matratzen.....	4	6578	.	.
36.2	Herstellung von Schmuck u. ä. Erzeugnissen....	37	51523	28	100784
36.21	Herstellung von Münzen.....	3	3196	.	.
36.22	H. v. Schmuck, Gold- und Silberschmiede- waren (ohne Phantasieschmuck).....	34	48327	.	.
36.22.1	Bearbeitung von Edelsteinen, Schmuck- steinen und Perlen.....	.	.	.	.
36.22.2	H. v. Schmuck aus Edelmetallen und Edel- metallplattierungen.....	3	3317	.	.
36.22.3	H. v. Gold- und Silberschmiedewaren (ohne Tafelgeräte und Bestecke).....	10	13688	-	-
36.22.4	H. v. Tafelgeräten und Bestecken aus Edelmetallen oder mit Edelmetallen überzogen.....	.	.	.	.
36.22.5	H. v. Edelmetallerzeugnissen für technische Zwecke.....	.	.	22	81283
36.3	Herstellung von Musikinstrumenten.....	16	21101	6	21514
36.4	Herstellung von Sportgeräten.....	11	15958	12	42308
36.5	Herstellung von Spielwaren.....	12	17296	14	41063
36.6	Herstellung von sonstigen Erzeugnissen.....	55	82605	34	109778
36.61	H. v. Phantasieschmuck.....	4	6108	.	.
36.62	H. v. Besen und Bürsten.....	14	20026	.	.
36.63	H. v. Erzeugnissen, a.n.g.....	37	56472	25	83250
36.63.1	H. v. Bodenbelägen auf textiler Unterlage...	-	-	.	.
36.63.2	H. v. sonstigem Bekleidungszubehör, a.n.g.....	3	4509	.	.
36.63.3	H. v. chemischen Erzeugnissen, a.n.g.....	4	7290	.	.
36.63.4	H. v. Kinderwagen.....	.	.	3	8775
36.63.5	H. v. Füllhaltern, Kugelschreibern, Filz- stiften und Stempeln.....	5	6979	.	.
36.63.6	Verarbeitung von natürlichen Schnitz- und Formstoffen; Tierausstopferei.....	-	-	-	-
36.63.7	H. v. Weihnachtsschmuck.....	-	-	4	14119
36.63.8	H. v. sonstigen Erzeugnissen, a.n.g.....	21	32547	12	37394
37	RECYCLING.....	23	33529	30	98510

1) Klassifikation der Wirtschaftszweige (Ausgabe 2003), Tiefengliederung für die Steuerstatistiken (GKZ 2003).

Umsatzsteuer-Voranmeldungen in Bayern 2004 nach Umsatzgrößenklassen und Wirtschaftszweigen

Lieferungen und Leistungen ohne Umsatzsteuer-

mit Lieferungen und Leistungen von ... Millionen EUR										Gewerbe- kenn- zahl 1)
5		10		25		50		100 oder mehr		
bis unter ... Millionen EUR										
10		25		50		100				
Steuer- pflich- tige	Lieferungen und Leistungen	Steuer- pflich- tige	Lieferungen und Leistungen	Steuer- pflich- tige	Lieferungen und Leistungen	Steuer- pflich- tige	Lieferungen und Leistungen	Steuer- pflich- tige	Lieferungen und Leistungen	
5	6	7	8	9	10	11	12	13	14	
.	.	.	.	.	.	-	-	.	.	34.2
9	66497	20	278003	7	247155	10	691875	16	5512306	34.3
18	119820	17	267338	5	166722	4	265362	9	2938621	35
-	-	-	-	-	-	-	-	-	-	35.1
-	-	-	-	-	-	-	-	-	-	35.11
-	-	-	-	-	-	-	-	-	-	35.12
.	.	.	.	.	.	-	-	.	.	35.2
.	.	.	.	.	.	-	-	.	.	35.20.6
.	.	.	.	.	.	-	-	.	.	35.20.7
6	39109	9	135155	.	.	.	.	4	1737355	35.3
.	.	.	.	.	.	.	.	-	-	35.4
.	.	.	.	.	.	.	.	-	-	35.41
-	-	-	-	-	-	-	-	-	-	35.41.1
.	.	.	.	.	.	.	.	-	-	35.41.2
.	.	.	.	.	.	.	.	-	-	35.42
.	.	.	.	.	.	.	.	-	-	35.42.1
.	.	.	.	.	.	.	.	-	-	35.42.2
.	.	.	.	.	.	.	.	-	-	35.43
7	49342	5	82197	.	.	.	.	.	.	35.5
73	530325	71	1121463	24	900674	18	1284627	6	1714940	DN
.	.	54	849239	24	900674	15	1086023	.	.	36
23	164274	29	442603	.	.	8	566833	.	.	36.1
6	43271	11	182013	4	145850	4	280252	-	-	36.11
.	.	.	.	.	.	.	.	-	-	36.12
.	.	.	.	.	.	.	.	.	.	36.13
12	89676	13	196678	.	.	.	.	.	.	36.14
-	-	-	-	-	-	-	-	-	-	36.15
6	49428	6	87357	.	.	.	.	-	-	36.2
.	.	.	.	.	.	.	.	-	-	36.21
.	.	.	.	.	.	.	.	-	-	36.22
-	-	-	-	-	-	-	-	-	-	36.22.1
-	-	.	.	-	-	-	-	-	-	36.22.2
-	-	-	-	-	-	-	-	-	-	36.22.3
-	-	-	-	-	-	-	-	-	-	36.22.4
.	.	4	45536	.	.	.	.	-	-	36.22.5
.	.	-	-	.	.	-	-	-	-	36.3
3	22400	-	-	3	105745	3	225242	-	-	36.4
11	84639	9	162563	3	97803	.	.	.	.	36.5
-	-	10	156717	6	255859	.	.	-	-	36.6
-	-	.	.	-	-	-	-	-	-	36.61
.	.	.	.	.	.	-	-	-	-	36.62
11	76131	.	.	.	.	.	.	-	-	36.63
-	-	-	-	-	-	-	-	-	-	36.63.1
-	-	.	.	-	-	-	-	-	-	36.63.2
.	.	.	.	.	.	-	-	-	-	36.63.3
.	.	.	.	-	-	-	-	-	-	36.63.4
.	.	.	.	.	.	.	.	-	-	36.63.5
-	-	-	-	-	-	-	-	-	-	36.63.6
-	-	-	-	-	-	-	-	-	-	36.63.7
5	32085	.	.	.	.	-	-	-	-	36.63.8
.	.	17	272224	-	-	3	198604	.	.	37

1) Klassifikation der Wirtschaftszweige (Ausgabe 2003), Tiefengliederung für die Steuerstatistiken (GKZ 2003).

noch: Tabelle 3. Steuerpflichtige mit Lieferungen und Leistungen von 1 Mio EUR oder mehr aufgrund der  
- Beträge in 1000 EUR;

Gewer- kenn- zahl 1)	Wirtschaftliche Gliederung	Steuerpflichtige			
		1		2	
		bis unter ... Millionen EUR			
		2		5	
		Steuer- pflich- tige	Lieferungen und Leistungen	Steuer- pflich- tige	Lieferungen und Leistungen
1	2	3	4		
37.1	Recycling von metallischen Altmaterialien und Reststoffen.....	4	5633	7	24898
37.10.1	Recycling von Altmaterialien und Rest- stoffen aus Eisen oder Stahl.....	4	5633	.	.
37.10.2	Recycling von Altmaterialien und Rest- stoffen aus NE-Metallen.....	-	-	.	.
37.2	Recycling von nichtmetallischen Alt- materialien und Reststoffen.....	19	27896	23	73612
37.20.1	Recycling von textilen Altmaterialien und Reststoffen.....	-	-	.	.
37.20.2	Recycling von Altmaterialien und Rest- stoffen aus Papier, Karton und Pappe.....	.	.	3	8520
37.20.3	Recycling von Altmaterialien und Rest- stoffen aus Glas.....	-	-	.	.
37.20.4	Recycling von Altmaterialien und Rest- stoffen aus Kunststoffen.....	.	.	.	.
37.20.5	Recycling von sonstigen Altmaterialien und Reststoffen.....	13	19390	13	44222
E	<b>ENERGIE- UND WASSERVERSORGUNG.....</b>	<b>179</b>	<b>249787</b>	<b>134</b>	<b>411538</b>
40	<b>ENERGIEVERSORGUNG.....</b>	<b>79</b>	<b>108513</b>	<b>64</b>	<b>203777</b>
40.1	Elektrizitätsversorgung.....	67	93590	45	141842
40.11	Elektrizitätserzeugung.....	50	69709	.	.
40.11.1	Elektrizitätserzeugung ohne Verteilung.....	-	-	-	-
40.11.2	Elektrizitätserzeugung aus Wärmekraft mit Fremdbezug zur Verteilung.....	-	-	.	.
40.11.3	Elektrizitätserzeugung aus erneuerbaren Energieträgern und sonstigen Energie- quellen mit Fremdbezug zu Verteilung.....	12	18370	5	17143
40.11.4	Elektrizitätserzeugung aus Wärmekraft ohne Fremdbezug zur Verteilung.....	22	27987	15	47662
40.11.5	Elektrizitätserzeugung aus erneuerbaren Energieträgern und sonstigen Energie- quellen ohne Fremdbezug zur Verteilung.....	16	23352	6	18089
40.12	Elektrizitätsübertragung.....	7	9074	.	.
40.13	Elektrizitätsverteilung und -handel.....	10	14807	16	50419
40.2	Gasversorgung.....	5	5806	12	40179
40.21	Gaserzeugung.....	.	.	.	.
40.22	Gasverteilung und -handel durch Rohrleitungen.....	.	.	.	.
40.3	Wärmeversorgung.....	7	9117	7	21755
41	<b>WASSERVERSORGUNG.....</b>	<b>100</b>	<b>141274</b>	<b>70</b>	<b>207762</b>
F	<b>BAUGEWERBE.....</b>	<b>2600</b>	<b>3591017</b>	<b>1286</b>	<b>3877770</b>
45.1	Vorbereitende Baustellenarbeiten.....	59	84831	.	.
45.11	Abbruch-, Spreng- und Enttrümmerungs- gewerbe, Erdbewegungsarbeiten.....	.	.	.	.
45.11.1	Abbruch-, Spreng- und Enttrümmerungs- gewerbe.....	.	.	.	.
45.11.2	Erdbewegungsarbeiten.....	47	66714	18	55082
45.11.4	Aufschließung von Lagerstätten; Auf- füllen stillgelegter Lagerstätten.....	-	-	.	.
45.12	Test- und Suchbohrung.....	.	.	.	.
45.2	Hoch- und Tiefbau.....	1021	1430366	611	1856747
45.21	Hochbau, Brücken- und Tunnelbau u.ä.....	609	857026	433	1327063
45.22	Dachdeckerei, Bauspenglerei, Abdichtungen und Zimmerei.....	274	381472	78	218314
45.22.1	Dachdeckerei und Bauspenglerei.....	79	109016	34	93695
45.22.2	Abdichtung gegen Wasser und Feuchtigkeit....	15	22869	3	8854
45.22.3	Zimmerei und Ingenieurholzbau.....	180	249587	41	115765
45.23	Bau von Straßen, Bahnverkehrsstrecken, Rollbahnen und Sportanlagen.....	57	78602	42	122847
45.23.1	Bau von Straßen, Rollbahnen und Sportanlagen.....	.	.	39	114264
45.23.2	Bau von Bahnverkehrsstrecken.....	.	.	3	8583
45.24	Wasserbau.....	4	5892	7	24867
45.25	Sonstiger spezialisierter Hoch- und Tiefbau.....	77	107374	51	163656
45.25.1	Brunnenbau.....	.	.	.	.

1) Klassifikation der Wirtschaftszweige (Ausgabe 2003), Tiefengliederung für die Steuerstatistiken (GKZ 2003).

Umsatzsteuer-Voranmeldungen in Bayern 2004 nach Umsatzgrößenklassen und Wirtschaftszweigen

Lieferungen und Leistungen ohne Umsatzsteuer-

mit Lieferungen und Leistungen von ... Millionen EUR										Gewerbe- kenn- zahl 1)
5		10		25		50		100 oder mehr		
bis unter ... Millionen EUR										
10		25		50		100		100 oder mehr		
Steuer- pflich- tige	Lieferungen und Leistungen	Steuer- pflich- tige	Lieferungen und Leistungen	Steuer- pflich- tige	Lieferungen und Leistungen	Steuer- pflich- tige	Lieferungen und Leistungen	Steuer- pflich- tige	Lieferungen und Leistungen	
5	6	7	8	9	10	11	12	13	14	
.	.	8	133611	-	-	.	.	.	.	37.1
.	.	8	133611	-	-	.	.	-	-	37.10.1
.	.	-	-	-	-	-	-	.	.	37.10.2
.	.	9	138612	-	-	.	.	-	-	37.2
-	-	-	-	-	-	-	-	-	-	37.20.1
.	.	3	40001	-	-	-	-	-	-	37.20.2
-	-	-	-	-	-	-	-	-	-	37.20.3
4	28936	-	-	-	-	-	-	-	-	37.20.4
.	.	6	98611	-	-	.	.	-	-	37.20.5
58	413317	58	876272	27	989765	11	763914	25	13036536	E
41	294550	47	727942	.	.	.	.	.	.	40
25	181355	40	628992	21	776483	.	.	19	10043213	40.1
.	.	30	454658	14	515863	.	.	14	7075865	40.11
.	.	-	-	-	-	-	-	-	-	40.11.1
.	.	4	56428	.	.	.	.	.	.	40.11.2
.	.	4	65407	.	.	-	-	.	.	40.11.3
16	115784	15	221651	9	331109	6	439233	11	4928848	40.11.4
3	18557	7	111172	-	-	-	-	-	-	40.11.5
-	-	.	.	-	-	-	-	-	-	40.12
.	.	.	.	7	260620	.	.	5	2967348	40.13
8	54922	.	.	.	.	.	.	.	.	40.2
4	25666	.	.	.	.	.	.	.	.	40.21
4	29256	4	56439	.	.	-	-	.	.	40.22
.	.	.	.	3	112331	-	-	-	-	40.3
17	118767	11	148331	.	.	.	.	.	.	41
319	2173108	176	2597191	38	1291347	30	2057206	9	2809091	F
.	.	4	50023	-	-	-	-	-	-	45.1
.	.	4	50023	-	-	-	-	-	-	45.11
.	.	.	.	-	-	-	-	-	-	45.11.1
.	.	.	.	-	-	-	-	-	-	45.11.2
-	-	-	-	-	-	-	-	-	-	45.11.4
.	.	117	1760772	22	720882	24	1613074	.	.	45.12
126	853841	87	1329427	14	472945	18	1167283	6	2310389	45.2
.	.	9	136297	.	.	-	-	-	-	45.21
.	.	.	.	.	.	-	-	-	-	45.22
.	.	.	.	.	.	-	-	-	-	45.22.1
.	.	.	.	-	-	-	-	-	-	45.22.2
.	.	.	.	-	-	-	-	-	-	45.22.3
.	.	16	216892	5	146926	-	-	.	.	45.23
20	144083	12	167108	5	146926	-	-	.	.	45.23.1
.	.	4	49784	-	-	-	-	-	-	45.23.2
.	.	-	-	-	-	.	.	-	-	45.24
17	110557	5	78156	.	.	.	.	-	-	45.25
.	.	.	.	-	-	-	-	-	-	45.25.1

1) Klassifikation der Wirtschaftszweige (Ausgabe 2003), Tiefengliederung für die Steuerstatistiken (GKZ 2003).

noch: Tabelle 3. Steuerpflichtige mit Lieferungen und Leistungen von 1 Mio EUR oder mehr aufgrund der  
- Beträge in 1000 EUR;

Gewerbe- kenn- zahl 1)	Wirtschaftliche Gliederung	Steuerpflichtige			
		1		2	
		bis unter ... Millionen EUR			
		2		5	
		Steuer- pflich- tige	Lieferungen und Leistungen	Steuer- pflich- tige	Lieferungen und Leistungen
1	2	3	4		
45.25.2	Schachtbau.....	.	.	.	.
45.25.3	Schornstein-, Feuerungs- und Industrie- ofenbau.....	9	12228	.	.
45.25.4	Gerüstbau.....	26	36711	.	.
45.25.5	Gebäudetrocknung.....	.	.	.	.
45.25.6	Sonstiger spezialisierter Hoch- und Tiefbau, a.n.g.....	35	48627	39	131147
45.3	Bauinstallation.....	955	1307700	432	1300813
45.31	Elektroinstallation.....	259	364099	139	421822
45.32	Dämmung gegen Kälte, Wärme, Schall und Erschütterung.....	37	48494	22	71564
45.33	Klempnerei, Gas-, Wasser-, Heizungs- und Lüftungsinstallation.....	593	803610	242	722177
45.34	Sonstige Bauinstallation.....	66	91497	29	85250
45.4	Sonstiges Ausbaugewerbe.....	552	751091	214	636259
45.41	Stuckateurgewerbe, Gipserei und Ver- putzerei.....	46	60757	.	.
45.42	Bautischlerei und -schlosserei.....	108	149150	.	.
45.43	Fußboden-, Fliesen- und Plattenlegerei, Raumausstattung.....	128	171719	49	148345
45.43.1	Parkettlegerei.....	.	.	.	.
45.43.2	Fliesen-, Platten- und Mosaiklegerei.....	54	69927	18	54735
45.43.3	Estrichlegerei.....	15	19188	.	.
45.43.4	Sonstige Fußbodenlegerei und -kleberei.....	25	35992	.	.
45.43.5	Tapetenkleberei.....	.	.	-	-
45.43.6	Raumausstattung, ohne ausgeprägten Schwerpunkt.....	26	36369	9	27201
45.44	Maler- und Glasergerberbe.....	153	206268	52	154928
45.44.1	Maler- und Lackierergewerbe.....	129	174381	45	132343
45.44.2	Glasergerberbe.....	24	31887	7	22585
45.45	Baugewerbe, a.n.g.....	117	163197	55	163762
45.45.1	Fassadenreinigung.....	6	8424	.	.
45.45.3	Ausbaugewerbe, a.n.g.....	111	154773	.	.
45.5	Vermietung von Baumaschinen und -geräten mit Bedienungspersonal.....	13	17028	.	.
G	HANDEL; INSTANDHALTUNG UND REPARATUR VON KRAFTFAHRZEUGEN UND GEBRAUCHSGÜTERN.....	8139	11389505	5143	15673148
-	Handelsvermittlung				
-	(nachrichtlich)..... Großhandel	495	695684	298	922955
-	(nachrichtlich)..... Einzelhandel	1986	2818366	1850	5865587
-	(nachrichtlich)..... Instandhaltung und Reparatur v.Kraftw.	5262	7328666	2787	8253750
-	(nachrichtlich).....	396	546790	208	630856
50	KRAFTFAHRZEUGHANDEL; INSTANDHALTUNG UND RE- PARATUR VON KRAFTFAHRZEUGEN; TANKSTELLEN.....	1797	2508131	1282	3916418
50.1	Handel mit Kraftwagen.....	798	1121865	784	2423524
50.10.1	Handelsvermittlung von Kraftwagen.....	76	104186	67	206477
50.10.2	Gh. m. Kraftwagen.....	87	124213	83	249751
50.10.3	Eh. m. Kraftwagen.....	635	893466	634	1967295
50.2	Instandhaltung und Reparatur von Kraft- wagen.....	356	488505	191	579727
50.20.3	Lackierung von Kraftwagen.....	26	35131	5	12271
50.20.4	Autowaschanlagen.....	6	7216	4	11504
50.20.5	Instandhaltung und Reparatur von Kraft- wagen (ohne Lackierung und Autowäsche).....	324	446158	182	555953
50.3	Handel mit Kraftwagenteilen und -zubehör.....	206	296256	123	380531
50.30.1	Handelsvermittlung von Kraftwagenteilen und -zubehör.....	15	21475	7	20312
50.30.2	Gh. m. Kraftwagenteilen und -zubehör.....	65	95623	38	122766
50.30.3	Eh. m. Kraftwagenteilen und -zubehör.....	126	179157	78	237454
50.4	Handel mit Krafträdern, Kraftradteilen und -zubehör; Instandhaltung und Reparatur von Krafträdern.....	75	106722	33	93654
50.40.1	Handelsvermittlung von Krafträdern, Kraftradteilen und -zubehör.....	3	4189	3	7925

1) Klassifikation der Wirtschaftszweige (Ausgabe 2003), Tiefengliederung für die Steuerstatistiken (GKZ 2003).



Umsatzsteuer-Voranmeldungen in Bayern 2004 nach Umsatzgrößenklassen und Wirtschaftszweigen

Lieferungen und Leistungen ohne Umsatzsteuer-

mit Lieferungen und Leistungen von ... Millionen EUR										Gewerbe- kenn- zahl 1)
5		10		25		50		100 oder mehr		
bis unter ... Millionen EUR										
10		25		50		100		100 oder mehr		
Steuer- pflich- tige	Lieferungen und Leistungen	Steuer- pflich- tige	Lieferungen und Leistungen	Steuer- pflich- tige	Lieferungen und Leistungen	Steuer- pflich- tige	Lieferungen und Leistungen	Steuer- pflich- tige	Lieferungen und Leistungen	
5	6	7	8	9	10	11	12	13	14	
.	.	.	.	-	-	-	-	-	-	45.25.2
.	.	-	-	.	.	3	176118	-	-	45.25.3
.	.	.	.	-	-	-	-	-	-	45.25.4
-	-	-	-	-	-	-	-	-	-	45.25.5
11	66497	.	.	-	-	.	.	-	-	45.25.6
89	598356	46	665212	11	386197	.	.	.	.	45.3
31	200310	.	.	5	186579	.	.	.	.	45.31
3	20848	.	.	.	.	.	.	.	.	45.32
46	317177	25	352593	.	.	.	.	.	.	45.33
9	60020	.	.	.	.	.	.	-	-	45.34
38	262166	.	.	5	184269	.	.	-	-	45.4
5	31529	-	-	-	-	-	-	-	-	45.41
.	.	.	.	.	.	-	-	-	-	45.42
.	.	.	.	.	.	-	-	-	-	45.43
.	.	.	.	.	.	-	-	-	-	45.43.1
.	.	.	.	.	.	-	-	-	-	45.43.2
.	.	.	.	.	.	-	-	-	-	45.43.3
.	.	.	.	.	.	-	-	-	-	45.43.4
.	.	.	.	.	.	-	-	-	-	45.43.5
12	89332	3	37747	.	.	-	-	-	-	45.43.6
.	.	.	.	-	-	-	-	-	-	45.44
.	.	.	.	-	-	-	-	-	-	45.44.1
11	77263	.	.	.	.	-	-	-	-	45.44.2
.	.	.	.	.	.	-	-	-	-	45.45
.	.	.	.	.	.	-	-	-	-	45.45.1
.	.	.	.	.	.	-	-	-	-	45.45.3
.	.	.	.	-	-	-	-	-	-	45.5
1884	13086047	1182	18245851	415	14132164	201	13543719	166	79487026	G
115	813094	58	884807	18	657703	8	597350	3	803026	-
876	6148061	645	10027544	247	8401211	135	8988394	124	57345666	-
824	5660827	457	6997721	144	4864277	57	3890495	39	21338334	-
69	464066	22	335780	6	208973	.	.	-	-	-
467	3193250	292	4520708	108	3650534	35	2450450	12	8359169	50
325	2237425	219	3331893	83	2788553	29	1998304	8	6420823	50.1
24	180656	15	209152	4	132464	3	243081	-	-	50.10.1
34	228876	24	330897	16	516019	7	465140	3	5262596	50.10.2
267	1827893	180	2791845	63	2140069	19	1290083	5	1158226	50.10.3
67	451333	21	320727	.	.	.	.	-	-	50.2
.	.	.	.	-	-	-	-	-	-	50.20.3
.	.	.	.	.	.	-	-	-	-	50.20.4
60	404805	.	.	.	.	.	.	-	-	50.20.5
44	292383	37	643768	15	508965	.	.	.	.	50.3
6	40630	3	57811	-	-	-	-	-	-	50.30.1
.	.	24	419968	9	320408	.	.	.	.	50.30.2
.	.	10	165989	6	188556	-	-	.	.	50.30.3
6	40236	.	.	.	.	-	-	-	-	50.4
-	-	-	-	-	-	-	-	-	-	50.40.1

1) Klassifikation der Wirtschaftszweige (Ausgabe 2003), Tiefengliederung für die Steuerstatistiken (GKZ 2003).

noch: Tabelle 3. Steuerpflichtige mit Lieferungen und Leistungen von 1 Mio EUR oder mehr aufgrund der  
- Beträge in 1000 EUR;

Gewerbe- kenn- zahl 1)	Wirtschaftliche Gliederung	Steuerpflichtige			
		1		2	
		bis unter ... Millionen EUR			
		2		5	
		Steuer- pflich- tige	Lieferungen und Leistungen	Steuer- pflich- tige	Lieferungen und Leistungen
1	2	3	4		
50.40.2	Gh. m. Krafträdern, Kraftradteilen und -zubehör.....	.	.	7	19443
50.40.3	Eh. m. Krafträdern, Kraftradteilen und -zubehör.....	57	80456	19	54261
50.40.4	Instandhaltung und Reparatur von Kraft- rädern.....	.	.	4	12025
50.5	Tankstellen.....	362	494784	151	438981
51	HANDELSVERMITTLUNG UND GROSßHANDEL (OHNE HANDEL MIT KRAFTFAHRZEUGEN).....	2233	3161354	1943	6161868
51.1	Handelsvermittlung.....	401	565834	221	688241
51.11	Handelsvermittlung von landwirtschaft- lichen Grundstoffen, lebenden Tieren, textilen Rohstoffen und Halbwaren.....	20	29830	11	33274
51.12	Handelsvermittlung von Brennstoffen, Erzen, Metallen und technischen Chemi- kalien.....	13	18158	12	37128
51.13	Handelsvermittlung von Holz, Baustoffen und Anstrichmitteln.....	38	54717	15	45667
51.14	Handelsvermittlung von Maschinen, tech- nischem Bedarf, Wasser- und Luftfahr- zeugen.....	81	115839	47	147641
51.15	Handelsvermittlung von Möbeln, Einrich- tungs- und Haushaltsgegenständen, Eisen- und Metallwaren.....	52	69926	30	85186
51.16	Handelsvermittlung von Textilien, Beklei- dung, Schuhen und Lederwaren.....	33	47689	17	55207
51.17	Handelsvermittlung von Nahrungsmitteln, Getränken und Tabakwaren.....	30	41499	17	55733
51.18	Handelsvermittlung von Waren, a.n.g.....	77	109342	35	108514
51.19	Handelsvermittlung von Waren, ohne ausge- prägten Schwerpunkt.....	57	78834	37	119891
51.2	Großhandel mit landwirtschaftlichen Grund- stoffen und lebenden Tieren.....	181	254204	205	660060
51.21	Gh. m. Getreide, Saatgut und Futter- mitteln.....	55	82672	96	318226
51.22	Gh. m. Blumen und Pflanzen.....	32	43233	23	64787
51.23	Gh. m. lebenden Tieren.....	91	124154	81	261205
51.24	Gh. m. Häuten, Fellen und Leder.....	3	4144	5	15841
51.25	Gh. m. Rohtabak.....	-	-	-	-
51.3	Großhandel mit Nahrungsmitteln, Getränken und Tabakwaren.....	280	396885	280	888080
51.31	Gh. m. Obst, Gemüse und Kartoffeln.....	55	78131	78	245895
51.32	Gh. m. Fleisch, Fleischwaren, Geflügel und Wild.....	.	.	42	136007
51.33	Gh. m. Milch, Milcherzeugnissen, Eiern, Speiseölen und Nahrungsfetten.....	16	23605	20	62007
51.34	Gh. m. Getränken.....	.	.	44	129539
51.35	Gh. m. Tabakwaren.....	.	.	17	56970
51.36	Gh. m. Zucker, Süßwaren und Backwaren.....	13	18738	11	38940
51.36.1	Gh. m. Zucker.....	-	-	-	-
51.36.2	Gh. m. Süßwaren.....	5	6744	5	15689
51.36.3	Gh. m. Backwaren.....	8	11994	6	23251
51.37	Gh. m. Kaffee, Tee, Kakao und Gewürzen.....	.	.	7	21805
51.38	Gh. m. sonstigen Nahrungsmitteln.....	37	52339	25	72222
51.38.1	Gh. m. Fisch und Fischerzeugnissen.....	6	7463	.	.
51.38.2	Gh. m. Mehl und Getreideprodukten.....	3	3500	.	.
51.38.3	Gh. m. Nahrungsmitteln, a.n.g.....	28	41376	21	59032
51.39	Gh. m. Nahrungsmitteln, Getränken und Tabakwaren, ohne ausgeprägten Schwerpunkt... Gh. m. tiefgefrorenen Nahrungsmitteln, ohne ausgeprägten Schwerpunkt.....	42	59824	36	124695
51.39.1	Gh. m. sonstigen Nahrungsmitteln, Geträn- ken und Tabakwaren, ohne ausgeprägten Schwerpunkt.....	.	.	-	-
51.39.2	Gh. m. sonstigen Nahrungsmitteln, Geträn- ken und Tabakwaren, ohne ausgeprägten Schwerpunkt.....	.	.	36	124695
51.4	Großhandel mit Gebrauchs- und Verbrauchs- gütern.....	457	643138	394	1261915
51.41	Gh. m. Textilien.....	48	69224	38	129416
51.42	Gh. m. Bekleidung und Schuhen.....	39	58784	44	143682
51.43	Gh. m. elektrischen Haushaltsgeräten und Geräten der Unterhaltungselektronik.....	88	122739	80	252447
51.44	Gh. m. Haushaltswaren aus Metall, kera- mischen Erzeugnissen, Glaswaren, Tapeten und Reinigungsmitteln.....	21	27237	20	63109

1) Klassifikation der Wirtschaftszweige (Ausgabe 2003), Tiefengliederung für die Steuerstatistiken (GKZ 2003).

Umsatzsteuer-Voranmeldungen in Bayern 2004 nach Umsatzgrößenklassen und Wirtschaftszweigen

Lieferungen und Leistungen ohne Umsatzsteuer-

mit Lieferungen und Leistungen von ... Millionen EUR										Gewerbe- kenn- zahl 1)
5		10		25		50		100 oder mehr		
bis unter ... Millionen EUR										
10		25		50		100				
Steuer- pflich- tige	Lieferungen und Leistungen	Steuer- pflich- tige	Lieferungen und Leistungen	Steuer- pflich- tige	Lieferungen und Leistungen	Steuer- pflich- tige	Lieferungen und Leistungen	Steuer- pflich- tige	Lieferungen und Leistungen	
5	6	7	8	9	10	11	12	13	14	
.	.	-	-	.	.	-	-	-	-	50.40.2
.	.	.	.	-	-	-	-	-	-	50.40.3
25	171874	.	.	3	102780	3	230356	.	.	50.40.4 50.5
910 85	6397463 591808	637 40	9894523 617844	234 14	8021851 525239	131 5	8723213 354269	123 3	52324905 803026	51 51.1
.	.	.	.	-	-	-	-	-	-	51.11
.	.	4	61414	3	120126	.	.	-	-	51.12
.	.	6	82385	.	.	-	-	-	-	51.13
25	174199	6	95486	.	.	.	.	-	-	51.14
.	.	8	151726	-	-	-	-	.	.	51.15
4	25831	5	62073	-	-	.	.	.	.	51.16
12	86595	4	49841	3	115800	.	.	-	-	51.17 51.18
.	.	.	.	3	109068	-	-	-	-	51.19
75	542216	51	761597	.	.	.	.	4	1058244	51.2
38	291107	16	239258	.	.	3	224789	.	.	51.21 51.22
30	199496	28	428728	5	158318	.	.	.	.	51.23 51.24 51.25
.	.	.	.	-	-	-	-	-	-	
150 44	1041612 292675	101 19	1621447 289919	49	1757932	16	1069373	25	10460516	51.3 51.31
18	128138	25	403114	8	240091	.	.	.	.	51.32
7	56426	8	132252	9	325938	4	246850	6	1531647	51.33
17	120993	12	204644	6	215371	.	.	3	500225	51.34
11	77739	7	129595	.	.	-	-	6	2164504	51.35
7	42314	.	.	5	210944	-	-	.	.	51.36
.	.	-	-	-	-	-	-	-	-	51.36.1
.	.	.	.	-	-	-	-	.	.	51.36.2
.	.	.	.	-	-	-	-	-	-	51.36.3
5	34740	.	.	-	-	-	-	-	-	51.37
20	136087	13	200954	7	302355	4	264947	3	2903832	51.38 51.38.1 51.38.2 51.38.3
.	.	.	.	-	-	-	-	.	.	
13	88955	.	.	.	.	.	.	.	.	
21	152501	11	171546	5	157343	4	248253	3	2352186	51.39
.	.	-	-	.	.	-	-	-	-	51.39.1
.	.	11	171546	.	.	4	248253	3	2352186	51.39.2
220 15 23	1572720 101700 163394	152 11 18	2425824 187422 299362	58 4	1890916 152718	37	2372823	45	17763523	51.4 51.41 51.42
47	336705	35	551763	15	506572	11	725598	14	5799883	51.43
9	64712	6	87573	.	.	.	.	.	.	51.44

1) Klassifikation der Wirtschaftszweige (Ausgabe 2003), Tiefengliederung für die Steuerstatistiken (GKZ 2003).

noch: Tabelle 3. Steuerpflichtige mit Lieferungen und Leistungen von 1 Mio EUR oder mehr aufgrund der  
- Beträge in 1000 EUR;

Gewerbe- kenn- zahl 1)	Wirtschaftliche Gliederung	Steuerpflichtige			
		1		2	
		bis unter ... Millionen EUR			
		2		5	
		Steuer- pflich- tige	Lieferungen und Leistungen	Steuer- pflich- tige	Lieferungen und Leistungen
1	2	3	4		
51.44.1	Gh. m. Haushaltswaren aus Metall.....	.	.	6	16518
51.44.2	Gh. m. keramischen Erzeugnissen und Glas- waren.....	.	.	10	32413
51.44.3	Gh. m. Tapeten.....	.	.	.	.
51.44.4	Gh. m. Wasch-, Putz- und Reinigungs- mitteln.....	12	15433	4	14178
51.45	Gh. m. kosmetischen Erzeugnissen und Körperpflegemitteln.....	9	13530	11	32245
51.46	Gh. m. pharmazeutischen, medizinischen und orthopädischen Erzeugnissen.....	64	93729	63	197072
51.46.1	Gh. m. pharmazeutischen Erzeugnissen.....	24	35225	26	81250
51.46.2	Gh. m. medizinischen und orthopädischen Artikeln und Laborbedarf.....	34	49517	28	85002
51.46.3	Gh. m. Dentalbedarf.....	6	8987	9	30820
51.47	Gh. m. sonstigen Gebrauchs- und Ver- brauchsgütern.....	188	257895	138	443944
51.47.1	Gh. m. nicht elektrischen Haushalts- geräten.....	9	10950	5	14272
51.47.2	Gh. m. Spielwaren und Musikinstrumenten.....	10	15073	10	31064
51.47.3	Gh. m. Fahrrädern, Fahrradteilen und -zubehör, Sport- und Campingartikeln (ohne Campingmöbel).....	26	35089	18	56140
51.47.4	Gh. m. Uhren, Edelmetallwaren und Schmuck.....	17	23459	14	44550
51.47.5	Gh. m. Leder- und Täschnerwaren, Geschenk- und Werbeartikeln.....	14	20102	10	30979
51.47.6	Gh. m. Möbeln, Einrichtungsgegenstän- den, Antiquitäten und Bodenbelägen.....	57	82073	24	70284
51.47.7	Gh. m. feinmechanischen, Foto- und optischen Erzeugnissen.....	18	22269	10	32278
51.47.8	Gh. m. Karton, Papier, Pappe, Schreib- waren, Bürobedarf, Büchern, Zeit- schriften und Zeitungen.....	37	48882	47	164376
51.5	Großhandel mit nicht landwirtschaftlichen Halbwaren, Altmaterialien und Reststoffen....	412	585271	404	1299319
51.51	Gh. m. festen Brennstoffen und Mineral- ölerzeugnissen.....	35	48724	47	148386
51.52	Gh. m. Erzen, Metallen und Metallhalb- zeug.....	39	57275	43	122884
51.53	Gh. m. Holz, Baustoffen, Anstrichmitteln und Sanitärkeramik.....	.	.	166	545880
51.53.1	Gh. m. Holz, Baustoffen, Anstrichmitteln und Sanitärkeramik, ohne ausgeprägten Schwerpunkt.....	13	15774	17	61911
51.53.2	Gh. m. Roh- und Schnittholz.....	.	.	30	98276
51.53.3	Gh. m. sonstigen Holzhalbwaren sowie Bauelementen aus Holz.....	29	41762	23	76909
51.53.4	Gh. m. Baustoffen und Bauelementen aus mineralischen Stoffen.....	104	146894	75	240431
51.53.5	Gh. m. Flachglas.....	.	.	6	18741
51.53.6	Gh. m. Anstrichmitteln.....	8	10613	10	34638
51.53.7	Gh. m. Sanitärkeramik.....	.	.	5	14973
51.54	Gh. m. Metall- und Kunststoffwaren für Bauzwecke sowie Installationsbe- darf für Gas, Wasser und Heizung.....	75	107227	65	209102
51.55	Gh. m. chemischen Erzeugnissen.....	33	47342	34	109594
51.56	Gh. m. sonstigen Halbwaren.....	.	.	12	42849
51.57	Gh. m. Altmaterialien und Reststoffen.....	30	42709	37	120624
51.8	Großhandel mit Maschinen, Ausrüstungen und Zubehör.....	365	523061	319	974506
51.81	Gh. m. Werkzeugmaschinen.....	31	44553	28	81084
51.82	Gh. m. Bergwerks-, Bau- und Baustoff- maschinen.....	27	40992	.	.
51.83	Gh. m. Textil-, Näh- und Strickmaschinen.....	.	.	.	.
51.84	Gh. m. Datenverarbeitungsgeräten, peripheren Einheiten und Software.....	.	.	37	119950
51.85	Gh. m. sonstigen Büromaschinen und Büro- möbeln.....	44	62972	33	100381
51.85.1	Gh. m. sonstigen Büromaschinen.....	37	52964	30	91559
51.85.2	Gh. m. Büromöbeln.....	7	10007	3	8822
51.86	Gh. m. elektronischen Bauelementen.....	22	32295	22	62993
51.87	Gh. m. sonstigen Maschinen, Ausrüstungen und Zubehör (ohne landwirtschaftliche Maschinen).....	123	173679	112	345680

1) Klassifikation der Wirtschaftszweige (Ausgabe 2003), Tiefengliederung für die Steuerstatistiken (GKZ 2003).

Umsatzsteuer-Voranmeldungen in Bayern 2004 nach Umsatzgrößenklassen und Wirtschaftszweigen

Lieferungen und Leistungen ohne Umsatzsteuer-

mit Lieferungen und Leistungen von ... Millionen EUR										Gewerbe- kenn- zahl 1)
5		10		25		50		100 oder mehr		
bis unter ... Millionen EUR										
10		25		50		100				
Steuer- pflich- tige	Lieferungen und Leistungen	Steuer- pflich- tige	Lieferungen und Leistungen	Steuer- pflich- tige	Lieferungen und Leistungen	Steuer- pflich- tige	Lieferungen und Leistungen	Steuer- pflich- tige	Lieferungen und Leistungen	
5	6	7	8	9	10	11	12	13	14	
-	-	.	.	-	-	-	-	-	-	51.44.1
.	.	.	.	.	.	-	-	.	.	51.44.2
-	-	-	-	-	-	-	-	-	-	51.44.3
.	.	.	.	-	-	.	.	-	-	51.44.4
5	33672	5	69356	.	.	.	.	-	-	51.45
40	283402	29	459923	.	.	3	170507	.	.	51.46
9	68085	19	323843	7	220303	3	170507	10	4681823	51.46.1
25	170525	.	.	.	.	-	-	.	.	51.46.2
6	44793	.	.	.	.	-	-	-	-	51.46.3
81	589134	48	770425	20	614104	12	761255	18	6437543	51.47
.	.	-	-	.	.	.	.	-	-	51.47.1
.	.	8	146408	-	-	.	.	3	365379	51.47.2
10	75571	7	110810	.	.	.	.	-	-	51.47.3
6	43116	5	89971	.	.	.	.	.	.	51.47.4
.	.	3	51022	.	.	-	-	-	-	51.47.5
.	.	7	98274	5	151908	-	-	.	.	51.47.6
12	80913	7	105244	.	.	.	.	4	845678	51.47.7
26	191984	11	168695	5	193226	5	359536	7	2094197	51.47.8
203	1415804	180	2780276	69	2373521	54	3599122	29	14079993	51.5
26	180214	31	493192	14	488175	15	972517	16	8148308	51.51
31	212141	23	400116	9	270719	8	533564	3	534005	51.52
80	576331	57	851214	26	926553	15	1039220	.	.	51.53
6	41564	5	79198	.	.	.	.	-	-	51.53.1
10	75781	8	119281	.	.	4	246338	-	-	51.53.2
5	35506	8	132531	3	100139	.	.	.	.	51.53.3
.	.	33	486085	15	529934	7	505096	.	.	51.53.4
.	.	-	-	.	.	-	-	-	-	51.53.5
7	49176	3	34118	3	112178	-	-	-	-	51.53.6
-	-	-	-	.	.	-	-	-	-	51.53.7
34	221232	35	524296	9	307533	9	620225	5	740992	51.54
11	77810	13	188400	.	.	.	.	.	.	51.55
5	30261	6	105715	.	.	-	-	-	-	51.56
16	117813	15	217342	7	237359	.	.	.	.	51.57
120	865262	80	1185445	24	827849	11	746971	14	7186215	51.8
7	53245	5	78262	.	.	-	-	.	.	51.81
9	65715	9	130856	.	.	.	.	-	-	51.82
-	-	-	-	-	-	-	-	-	-	51.83
7	54860	11	179352	6	228659	.	.	7	5664442	51.84
13	96647	12	163507	.	.	.	.	.	.	51.85
.	.	.	.	.	.	.	.	.	.	51.85.1
.	.	.	.	.	.	-	-	-	-	51.85.2
11	78162	5	86058	4	135440	-	-	-	-	51.86
51	356782	33	479018	5	160468	7	438786	3	557988	51.87

1) Klassifikation der Wirtschaftszweige (Ausgabe 2003), Tiefengliederung für die Steuerstatistiken (GKZ 2003).

noch: Tabelle 3. Steuerpflichtige mit Lieferungen und Leistungen von 1 Mio EUR oder mehr aufgrund der  
- Beträge in 1000 EUR;

Gewerbe- kenn- zahl 1)	Wirtschaftliche Gliederung	Steuerpflichtige			
		1		2	
		bis unter ... Millionen EUR			
		2		5	
		Steuer- pflich- tige	Lieferungen und Leistungen	Steuer- pflich- tige	Lieferungen und Leistungen
1	2	3	4		
51.88	Gh. m. landwirtschaftlichen Maschinen und Geräten.....	73	105100	62	187186
51.9	Sonstiger Großhandel.....	137	192962	120	389747
52	EINZELHANDEL (OHNE HANDEL MIT KRAFTFAHRZEU- GEN UND OHNE TANKSTELLEN); REPARATUR VON GEBRAUCHSGÜTERN.....	4109	5720019	1918	5594863
52.1	Einzelhandel mit Waren verschiedener Art (in Verkaufsräumen).....	389	551487	346	1061100
52.11	Eh. m. Waren verschiedener Art, Haupt- richtung Nahrungsmittel, Getränke und Tabakwaren.....	227	324658	237	724755
52.12	Sonstiger Eh. m. Waren verschiedener Art.....	162	226829	109	336346
52.2	Facheinzelhandel mit Nahrungsmitteln, Ge- tränken und Tabakwaren (in Verkaufsräumen)... Eh. m. Obst, Gemüse und Kartoffeln.....	253	343396	131	385313
52.21	Eh. m. Obst, Gemüse und Kartoffeln.....	.	.	14	41668
52.22	Eh. m. Fleisch, Fleischwaren, Geflügel und Wild.....	35	46145	13	37851
52.23	Eh. m. Fisch, Meeresfrüchten und Fischerzeugnissen.....	.	.	-	-
52.24	Eh. m. Back- und Süßwaren.....	40	51330	12	32193
52.24.1	Eh. m. Backwaren.....	37	47583	.	.
52.24.2	Eh. m. Süßwaren.....	3	3747	.	.
52.25	Eh. m. Getränken.....	70	94419	31	94599
52.26	Eh. m. Tabakwaren.....	8	11724	5	15886
52.27	Sonstiger Facheinzelhandel mit Nahrungs- mitteln.....	75	106176	56	163115
52.27.1	Eh. m. Reformwaren.....	18	25275	8	25809
52.27.5	Sonstiger Facheinzelhandel mit Nah- rungsmitteln (ohne Reformwaren).....	57	80902	48	137306
52.3	Apotheken; Facheinzelhandel mit medizi- nischen, orthopädischen und kosmetischen Artikeln (in Verkaufsräumen).....	1724	2402165	507	1391761
52.31	Apotheken.....	1596	2227205	443	1211665
52.32	Eh. m. medizinischen und orthopädischen Artikeln.....	98	133345	46	128034
52.33	Eh. m. Parfümeriewaren und Körperpflege- mitteln.....	30	41615	18	52062
52.33.1	Eh. m. kosmetischen Erzeugnissen und Körperpflegemitteln (ohne Drogerie- artikel).....	13	18074	6	17644
52.33.2	Eh. m. Drogerieartikeln.....	17	23541	12	34418
52.4	Sonstiger Facheinzelhandel (in Verkaufs- räumen).....	1444	1994926	734	2152698
52.41	Eh. m. Textilien.....	24	32131	13	40356
52.41.1	Eh. m. Haushaltstextilien.....	.	.	8	24214
52.41.2	Eh. m. Kurzwaren, Schneidereibedarf, Handarbeiten sowie Meterware für Bekleidung und Wäsche.....	.	.	5	16142
52.42	Eh. m. Bekleidung.....	201	280490	100	302203
52.42.1	Eh. m. Bekleidung, ohne ausgeprägten Schwerpunkt.....	103	143496	57	169647
52.42.2	Eh. m. Herrenbekleidung und Bekleidungs- zubehör.....	22	29425	.	.
52.42.3	Eh. m. Damenbekleidung und Bekleidungs- zubehör.....	61	87565	28	86835
52.42.4	Eh. m. Kinder- und Säuglingsbekleidung und Bekleidungszubehör.....	11	14972	.	.
52.42.5	Eh. m. Kürschnerwaren.....	4	5033	3	8019
52.43	Eh. m. Schuhen und Lederwaren.....	66	89387	20	56231
52.43.1	Eh. m. Schuhen.....	48	65681	11	34031
52.43.2	Eh. m. Leder- und Täschnerwaren.....	18	23706	9	22200
52.44	Eh. m. Möbeln, Einrichtungsgegenständen und Hausrat, a.n.g.....	200	277123	113	330759
52.44.1	Eh. m. Wohnmöbeln.....	141	198111	82	244974
52.44.2	Eh. m. Beleuchtungsartikeln.....	11	12500	5	13935
52.44.3	Eh. m. Haushaltsgegenständen.....	13	17547	7	19128
52.44.4	Eh. m. keramischen Erzeugnissen und Glaswaren.....	10	14191	.	.
52.44.6	Eh. m. Holz-, Kork-, Flecht- und Korbwaren.....	5	6633	4	9797
52.44.7	Eh. m. Heimtextilien.....	20	28141	.	.

1) Klassifikation der Wirtschaftszweige (Ausgabe 2003), Tiefengliederung für die Steuerstatistiken (GKZ 2003).

Umsatzsteuer-Voranmeldungen in Bayern 2004 nach Umsatzgrößenklassen und Wirtschaftszweigen

Lieferungen und Leistungen ohne Umsatzsteuer-

mit Lieferungen und Leistungen von ... Millionen EUR										Gewerbe- kenn- zahl 1)
5		10		25		50		100 oder mehr		
bis unter ... Millionen EUR										
10		25		50		100		100 oder mehr		
Steuer- pflich- tige	Lieferungen und Leistungen	Steuer- pflich- tige	Lieferungen und Leistungen	Steuer- pflich- tige	Lieferungen und Leistungen	Steuer- pflich- tige	Lieferungen und Leistungen	Steuer- pflich- tige	Lieferungen und Leistungen	
5	6	7	8	9	10	11	12	13	14	
22	159852	5	68392	5	167468	-	-	-	-	51.88
57	368042	33	502090	.	.	.	.	3	973387	51.9
507	3495334	253	3830620	73	2459778	35	2370056	31	18802952	52
90	599663	38	571981	9	290451	6	462209	5	5596772	52.1
47	314423	18	248005	4	120131	3	249208	5	5596772	52.11
43	285240	20	323976	5	170320	3	213001	-	-	52.12
29	210050	16	256703	5	169280	.	.	.	.	52.2
3	19853	.	.	-	-	-	-	-	-	52.21
.	.	.	.	.	.	-	-	-	-	52.22
.	.	-	-	-	-	-	-	-	-	52.23
.	.	-	-	-	-	.	.	-	-	52.24
.	.	-	-	-	-	.	.	-	-	52.24.1
.	.	-	-	-	-	-	-	-	-	52.24.2
.	.	8	129815	.	.	.	.	.	.	52.25
3	22600	3	53539	-	-	-	-	-	-	52.26
7	48394	.	.	.	.	-	-	-	-	52.27
.	.	-	-	.	.	-	-	-	-	52.27.1
.	.	.	.	-	-	-	-	-	-	52.27.5
41	268606	19	298452	.	.	.	.	-	-	52.3
9	57022	.	.	.	.	-	-	-	-	52.31
.	.	.	.	.	.	.	.	-	-	52.32
.	.	.	.	.	.	.	.	-	-	52.33
.	.	.	.	.	.	-	-	-	-	52.33.1
.	.	-	-	-	-	.	.	-	-	52.33.2
256	1777974	142	2096947	40	1333791	20	1301199	20	10774084	52.4
.	.	-	-	.	.	-	-	-	-	52.41
.	.	-	-	-	-	-	-	-	-	52.41.1
.	.	-	-	.	.	-	-	-	-	52.41.2
28	195688	21	321796	8	252705	7	456153	3	412852	52.42
17	126586	15	219000	.	.	.	.	3	412852	52.42.1
4	24803	-	-	.	.	-	-	-	-	52.42.2
.	.	6	102797	-	-	.	.	-	-	52.42.3
.	.	-	-	-	-	-	-	-	-	52.42.4
.	.	-	-	-	-	-	-	-	-	52.42.5
8	54863	5	73677	-	-	.	.	.	.	52.43
.	.	.	.	-	-	.	.	.	.	52.43.1
.	.	.	.	-	-	-	-	-	-	52.43.2
28	188147	20	302801	8	285392	3	179998	4	1260477	52.44
18	118262	.	.	.	.	3	179998	4	1260477	52.44.1
.	.	-	-	.	.	-	-	-	-	52.44.2
.	.	.	.	.	.	-	-	-	-	52.44.3
.	.	.	.	-	-	-	-	-	-	52.44.4
.	.	-	-	-	-	-	-	-	-	52.44.6
.	.	.	.	-	-	-	-	-	-	52.44.7

1) Klassifikation der Wirtschaftszweige (Ausgabe 2003), Tiefengliederung für die Steuerstatistiken (GKZ 2003).

noch: Tabelle 3. Steuerpflichtige mit Lieferungen und Leistungen von 1 Mio EUR oder mehr aufgrund der  
- Beträge in 1000 EUR;

Gewerbe- kenn- zahl 1)	Wirtschaftliche Gliederung	Steuerpflichtige			
		1		2	
		bis unter ... Millionen EUR			
		2		5	
		Steuer- pflich- tige	Lieferungen und Leistungen	Steuer- pflich- tige	Lieferungen und Leistungen
1	2	3	4		
52.45	Eh. m. elektrischen Haushaltsgeräten, Geräten der Unterhaltungselektronik und Musikinstrumenten.....	194	266584	105	315683
52.45.1	Eh. m. elektrischen Haushaltsgeräten und elektrotechnischen Erzeugnissen, a.n.g.....	123	171858	70	205550
52.45.2	Eh. m. Geräten der Unterhaltungselek- tronik und Zubehör.....	47	60082	24	71579
52.45.3	Eh. m. Musikinstrumenten und Musikalien.....	24	34644	11	38554
52.46	Eh. m. Metallwaren, Anstrichmitteln, Bau- und Heimwerkerbedarf.....	132	181561	71	218305
52.46.1	Eh. m. Eisen-, Metall- und Kunststoff- waren, a.n.g.....	53	73482	21	60256
52.46.2	Eh. m. Anstrichmitteln.....	8	10618	3	9833
52.46.3	Eh. m. Bau- und Heimwerkerbedarf.....	71	97460	47	148216
52.47	Eh. m. Büchern, Zeitschriften, Zeitungen, Schreibwaren und Bürobedarf.....	102	140540	38	102445
52.47.1	Eh. m. Schreib- und Papierwaren, Schul- und Büroartikeln.....	38	52532	.	.
52.47.2	Eh. m. Büchern und Fachzeitschriften.....	58	80641	21	54642
52.47.3	Eh. m. Unterhaltungszeitschriften und Zeitungen.....	6	7367	.	.
52.48	Eh. m. Tapeten, Bodenbelägen, Kunstgegen- ständen, Briefmarken, Münzen, Geschenk- artikeln, Uhren, Schmuck und Spiel- waren.....	107	146150	59	167663
52.48.1	Eh. m. Tapeten und Bodenbelägen.....	15	21042	4	9603
52.48.2	Eh. m. Kunstgegenständen, Bildern, kunst- gewerblichen Erzeugnissen, Briefmarken, Münzen und Geschenkartikeln.....	27	38540	19	52410
52.48.5	Eh. m. Uhren, Edelmetallwaren und Schmuck... .....	45	60002	.	.
52.48.6	Eh. m. Spielwaren.....	20	26565	.	.
52.49	Facheinzelhandel, a.n.g. (in Verkaufs- räumen).....	418	580962	215	619054
52.49.1	Eh. m. Blumen, Pflanzen und Saatgut.....	24	33543	16	45077
52.49.2	Eh. m. zoologischem Bedarf und lebenden Tieren.....	11	16310	7	22234
52.49.3	Augenoptiker.....	15	19415	9	24577
52.49.4	Eh. m. Foto- und optischen Erzeug- nissen (ohne Augenoptiker).....	21	29780	8	22252
52.49.5	Eh. m. Computern, Computerteilen, peripheren Einheiten und Software.....	88	123897	51	146822
52.49.6	Eh. m. Telekommunikationsendgeräten und Mobiltelefonen.....	8	12660	.	.
52.49.7	Eh. m. Fahrrädern, Fahrradteilen und -zubehör.....	65	91484	.	.
52.49.8	Eh. m. Sport- und Campingartikeln (ohne Campingmöbel).....	39	54564	21	52239
52.49.9	Sonstiger Facheinzelhandel, a.n.g. (in Verkaufsräumen).....	147	199308	86	260473
52.5	Einzelhandel mit Antiquitäten und Gebrauchsgütern (in Verkaufsräumen).....	25	36136	.	.
52.50.1	Eh. m. Antiquitäten und antiken Teppichen... .....	.	.	.	.
52.50.2	Antiquariate.....	.	.	.	.
52.50.3	Eh. m. sonstigen Gebrauchsgütern.....	18	26195	14	40890
52.6	Einzelhandel (nicht in Verkaufsräumen).....	247	352692	168	509762
52.61	Versandhandel.....	46	64674	.	.
52.61.1	Versandhandel mit Waren ohne ausgeprägten Schwerpunkt.....	4	4908	.	.
52.61.2	Versandhandel mit Textilien, Bekleidung, Schuhen und Lederwaren.....	5	8146	3	10679
52.61.3	Sonstiger Fachversandhandel.....	37	51620	21	66088
52.62	Eh. an Verkaufsständen und auf Märkten.....	15	19844	.	.
52.62.1	Eh. m. Nahrungsmitteln und Getränken an Verkaufsständen und auf Märkten.....	6	7638	.	.
52.62.2	Sonstiger Einzelhandel an Verkaufsständen und auf Märkten.....	9	12206	.	.
52.63	Sonstiger Einzelhandel (nicht in Ver- kaufsräumen).....	186	268174	135	406343
52.63.1	Eh. vom Lager mit Brennstoffen.....	60	90506	68	210829
52.63.4	Sonstiger Einzelhandel, a.n.g. (nicht in Verkaufsräumen).....	126	177668	67	195514
52.7	Reparatur von Gebrauchsgütern.....	27	39217	.	.
52.71	Reparatur von Schuhen und Lederwaren.....	-	-	-	-

1) Klassifikation der Wirtschaftszweige (Ausgabe 2003), Tiefengliederung für die Steuerstatistiken (GKZ 2003).



Umsatzsteuer-Voranmeldungen in Bayern 2004 nach Umsatzgrößenklassen und Wirtschaftszweigen

Lieferungen und Leistungen ohne Umsatzsteuer-

mit Lieferungen und Leistungen von ... Millionen EUR										Gewerbe- kenn- zahl 1)
5		10		25		50		100 oder mehr		
bis unter ... Millionen EUR										
10		25		50		100		100 oder mehr		
Steuer- pflich- tige	Lieferungen und Leistungen	Steuer- pflich- tige	Lieferungen und Leistungen	Steuer- pflich- tige	Lieferungen und Leistungen	Steuer- pflich- tige	Lieferungen und Leistungen	Steuer- pflich- tige	Lieferungen und Leistungen	
5	6	7	8	9	10	11	12	13	14	
40	280472	23	317493	.	.	.	.	.	.	52.45
21	151131	.	.	.	.	4	276795	.	.	52.45.1
.	.	9	134444	.	.	.	.	.	.	52.45.2
.	.	.	.	-	-	.	.	-	-	52.45.3
42	286388	19	277927	.	.	.	.	3	329583	52.46
3	24160	5	70471	-	-	.	.	.	.	52.46.1
.	.	14	207456	.	.	-	-	.	.	52.46.2
.	.	.	.	.	.	-	-	.	.	52.46.3
9	54508	6	88360	.	.	-	-	.	.	52.47
5	32580	.	.	-	-	-	-	-	-	52.47.1
.	.	.	.	.	.	-	-	.	.	52.47.2
.	.	.	.	.	.	-	-	-	-	52.47.3
19	141914	8	133975	.	.	.	.	-	-	52.48
.	.	.	.	.	.	-	-	-	-	52.48.1
.	.	3	46191	.	.	-	-	-	-	52.48.2
7	50672	.	.	.	.	.	.	-	-	52.48.5
.	.	-	-	-	-	-	-	-	-	52.48.6
73	517945	40	580918	.	.	.	.	5	1247570	52.49
.	.	.	.	-	-	-	-	-	-	52.49.1
.	.	.	.	-	-	-	-	-	-	52.49.2
.	.	.	.	.	.	-	-	-	-	52.49.3
.	.	3	44726	-	-	-	-	.	.	52.49.4
16	113647	18	257029	.	.	-	-	.	.	52.49.5
-	-	.	.	-	-	-	-	-	-	52.49.6
6	41310	-	-	.	.	-	-	-	-	52.49.7
9	64809	.	.	.	.	-	-	-	-	52.49.8
28	200980	11	161598	4	144605	.	.	.	.	52.49.9
9	68274	.	.	.	.	-	-	-	-	52.5
.	.	-	-	-	-	-	-	-	-	52.50.1
.	.	-	-	-	-	-	-	-	-	52.50.2
.	.	-	-	-	-	-	-	-	-	52.50.3
65	461457	35	548940	12	432712	.	.	.	.	52.6
.	.	7	127094	.	.	3	169195	3	1930053	52.61
-	-	-	-	-	-	.	.	-	-	52.61.1
.	.	3	55776	.	.	-	-	.	.	52.61.2
11	79211	4	71318	3	102027	.	.	.	.	52.61.3
.	.	-	-	.	.	-	-	-	-	52.62
-	-	-	-	.	.	-	-	-	-	52.62.1
.	.	-	-	-	-	-	-	-	-	52.62.2
51	362226	28	421846	7	250210	.	.	.	.	52.63
31	222339	11	160289	.	.	.	.	.	.	52.63.1
20	139888	17	261558	.	.	-	-	.	.	52.63.4
.	.	.	.	.	.	-	-	-	-	52.7
-	-	-	-	-	-	-	-	-	-	52.71

1) Klassifikation der Wirtschaftszweige (Ausgabe 2003), Tiefengliederung für die Steuerstatistiken (GKZ 2003).

noch: Tabelle 3. Steuerpflichtige mit Lieferungen und Leistungen von 1 Mio EUR oder mehr aufgrund der  
- Beträge in 1000 EUR;

Gewerbe- kenn- zahl 1)	Wirtschaftliche Gliederung	Steuerpflichtige			
		1		2	
		bis unter ... Millionen EUR			
		2		5	
		Steuer- pflich- tige	Lieferungen und Leistungen	Steuer- pflich- tige	Lieferungen und Leistungen
1	2	3	4		
52.72	Reparatur von elektrischen Haushalts- geräten.....	9	15080	3	12167
52.73	Reparatur von Uhren und Schmuck.....	-	-	.	.
52.74	Reparatur von sonstigen Gebrauchsgütern.....	18	24137	.	.
52.74.1	Reparatur von Fahrrädern.....	-	-	-	-
52.74.2	Reparatur von sonstigen Gebrauchsgütern, a.n.g.....	18	24137	.	.
H - 0	ÜBRIGE WIRTSCHAFTSZWEIGE.....	8440	11756948	5334	16360398
H	GASTGEWERBE.....	782	1068331	333	992598
55.1	Hotellerie.....	370	506893	.	.
55.10.1	Hotels (ohne Hotels garnis).....	234	325661	120	358265
55.10.2	Hotels garnis.....	31	41449	.	.
55.10.3	Gasthöfe.....	94	123090	29	84281
55.10.4	Pensionen.....	11	16694	4	12182
55.2	Sonstiges Beherbergungsgewerbe.....	18	24587	.	.
55.21	Jugendherbergen und Hütten.....	.	.	-	-
55.22	Campingplätze.....	7	9157	3	7440
55.23	Beherbergungsgewerbe, a.n.g.....	.	.	7	23042
55.23.1	Erholungs- und Ferienheime.....	.	.	.	.
55.23.2	Ferienzentren.....	.	.	3	9230
55.23.3	Ferienhäuser und Ferienwohnungen.....	.	.	-	-
55.23.4	Privatquartiere.....	.	.	-	-
55.23.6	Boardinghouses.....	-	-	-	-
55.23.7	Sonstiges Beherbergungsgewerbe, a.n.g.....	.	.	-	-
55.3	Speisengeprägte Gastronomie.....	261	356316	115	352189
55.30.1	Restaurants mit herkömmlicher Bedienung.....	189	252884	.	.
55.30.2	Restaurants mit Selbstbedienung.....	17	24192	27	82309
55.30.3	Cafes.....	37	54063	.	.
55.30.4	Eisalons.....	4	5620	-	-
55.30.5	Imbissstuben.....	14	19557	14	45192
55.4	Getränkegeprägte Gastronomie.....	98	132940	32	93069
55.40.1	Schankwirtschaften.....	33	46115	13	34969
55.40.3	Diskotheken und Tanzlokale.....	43	58171	11	34144
55.40.5	Bars.....	6	7530	-	-
55.40.6	Vergnügungsorte.....	3	4281	-	-
55.40.7	Sonstige getränkegeprägte Gastronomie.....	13	16843	8	23955
55.5	Kantinen und Caterer.....	35	47594	7	19821
55.51	Kantinen.....	17	21042	4	12511
55.52	Caterer.....	18	26552	3	7310
I	VERKEHR UND NACHRICHTENÜBERMITTLUNG.....	1117	1565107	728	2253321
60	LANDVERKEHR; TRANSPORT IN ROHRFERNLEITUNGEN....	629	871645	326	981031
60.1	Eisenbahnverkehr.....	.	.	.	.
60.2	Sonstiger Landverkehr.....	625	865785	.	.
60.21	Personenbeförderung im Linienverkehr zu Land.....	134	182949	64	188467
60.21.1	Personenbeförderung im Omnibus-Orts- und -Nachbarortslinienverkehr.....	55	75257	31	89912
60.21.2	Personenbeförderung im Omnibus-Überland- linienverkehr.....	67	91406	28	85765
60.21.3	Personenbeförderung mit Stadtschnell- bahnen und Straßenbahnen.....	.	.	-	-
60.21.4	Berg- und Seilbahnen.....	.	.	5	12790
60.22	Betrieb von Taxis und Mietwagen mit Fahrer... .....	21	29197	.	.
60.23	Sonstige Personenbeförderung im Landver- kehr.....	34	45857	10	30398
60.24	Güterbeförderung im Straßenverkehr.....	436	607782	243	730463
60.3	Transport in Rohrfernleitungen.....	.	.	-	-
61	SCHIFFFAHRT.....	17	24469	30	113235
61.1	See- und Küstenschiffahrt.....	.	.	.	.
61.2	Binnenschiffahrt.....	.	.	.	.
61.20.1	Personenbeförderung in der Binnenschiff- fahrt.....	.	.	.	.
61.20.2	Güterbeförderung in der Binnenschiff- fahrt durch Reedereien.....	6	9461	3	8200

1) Klassifikation der Wirtschaftszweige (Ausgabe 2003), Tiefengliederung für die Steuerstatistiken (GKZ 2003).

Umsatzsteuer-Voranmeldungen in Bayern 2004 nach Umsatzgrößenklassen und Wirtschaftszweigen

Lieferungen und Leistungen ohne Umsatzsteuer-

mit Lieferungen und Leistungen von ... Millionen EUR										Gewerbe- kenn- zahl 1)
5		10		25		50		100 oder mehr		
bis unter ... Millionen EUR										
10		25		50		100				
Steuer- pflich- tige	Lieferungen und Leistungen	Steuer- pflich- tige	Lieferungen und Leistungen	Steuer- pflich- tige	Lieferungen und Leistungen	Steuer- pflich- tige	Lieferungen und Leistungen	Steuer- pflich- tige	Lieferungen und Leistungen	
5	6	7	8	9	10	11	12	13	14	
-	-	-	-	-	-	-	-	-	-	52.72
-	-	-	-	-	-	-	-	-	-	52.73
.	.	.	.	.	.	.	.	.	.	52.74
-	-	-	-	-	-	-	-	-	-	52.74.1
.	.	.	.	.	.	.	.	.	.	52.74.2
1841	12582163	1002	15273648	315	10925433	193	13327277	216	97389056	H - 0
78	520218	23	306518	.	.	.	.	.	.	H
43	281621	12	159722	.	.	-	-	.	.	55.1
.	.	9	122454	.	.	-	-	.	.	55.10.1
7	46520	3	37267	-	-	-	-	-	-	55.10.2
4	22856	-	-	-	-	-	-	-	-	55.10.3
.	.	.	.	.	.	-	-	-	-	55.10.4
-	-	-	-	-	-	-	-	-	-	55.2
.	.	.	.	.	.	-	-	-	-	55.21
-	-	-	-	-	-	-	-	-	-	55.22
.	.	.	.	.	.	-	-	-	-	55.23
-	-	-	-	-	-	-	-	-	-	55.23.1
.	.	.	.	.	.	-	-	-	-	55.23.2
-	-	-	-	-	-	-	-	-	-	55.23.3
-	-	-	-	-	-	-	-	-	-	55.23.4
-	-	-	-	-	-	-	-	-	-	55.23.6
-	-	-	-	-	-	-	-	-	-	55.23.7
21	151287	8	107064	.	.	-	-	.	.	55.3
10	69158	3	48313	.	.	-	-	.	.	55.30.1
5	34523	.	.	-	-	-	-	.	.	55.30.2
.	.	-	-	-	-	-	-	-	-	55.30.3
.	.	.	.	-	-	-	-	-	-	55.30.4
.	.	.	.	-	-	-	-	-	-	55.30.5
.	.	-	-	-	-	-	-	.	.	55.4
-	-	-	-	-	-	-	-	-	-	55.40.1
-	-	-	-	-	-	-	-	-	-	55.40.3
-	-	-	-	-	-	-	-	-	-	55.40.5
-	-	-	-	-	-	-	-	-	-	55.40.6
-	-	-	-	-	-	-	-	-	-	55.40.7
8	51954	.	.	-	-	.	.	-	-	55.5
5	35017	.	.	-	-	.	.	-	-	55.51
3	16937	-	-	-	-	-	-	-	-	55.52
294	2005466	112	1760077	37	1341537	22	1569193	20	8381930	I
89	593310	28	467684	7	262465	6	482795	5	2343309	60
.	.	-	-	.	.	.	.	5	2343309	60.1
.	.	.	.	.	.	.	.	-	-	60.2
.	.	5	96521	.	.	.	.	.	.	60.21
6	38757	.	.	-	-	.	.	.	.	60.21.1
4	30650	.	.	.	.	-	-	-	-	60.21.2
-	-	-	-	-	-	-	-	-	-	60.21.3
.	.	.	.	-	-	-	-	-	-	60.21.4
.	.	-	-	-	-	-	-	-	-	60.22
5	32860	-	-	-	-	-	-	-	-	60.23
69	460904	22	360044	5	200099	.	.	.	.	60.24
.	.	.	.	-	-	.	.	.	.	60.3
34	243429	5	80143	-	-	-	-	-	-	61
28	200940	-	-	-	-	-	-	-	-	61.1
6	42489	5	80143	-	-	-	-	-	-	61.2
.	.	-	-	-	-	-	-	-	-	61.20.1
.	.	.	.	-	-	-	-	-	-	61.20.2

1) Klassifikation der Wirtschaftszweige (Ausgabe 2003), Tiefengliederung für die Steuerstatistiken (GKZ 2003).

noch: Tabelle 3. Steuerpflichtige mit Lieferungen und Leistungen von 1 Mio EUR oder mehr aufgrund der  
- Beträge in 1000 EUR;

Gewerbe- kenn- zahl 1)	Wirtschaftliche Gliederung	Steuerpflichtige			
		1		2	
		bis unter ... Millionen EUR			
		2		5	
		Steuer- pflich- tige	Lieferungen und Leistungen	Steuer- pflich- tige	Lieferungen und Leistungen
1	2	3	4		
61.20.3	Güterbeförderung in der Binnenschiff- fahrt durch Partikuliere.....	5	7075	.	.
61.20.4	Fluß- und Kanaifähren, Hafenschiffahrt.....	.	.	-	-
62	LUFTFAHRT.....	.	.	.	.
62.1	Linienflugverkehr.....	.	.	-	-
62.2	Gelegenheitsflugverkehr.....	-	-	.	.
62.3	Raumtransport.....	-	-	-	-
63	HILFS- UND NEBENTÄTIGKEITEN FÜR DEN VERKEHR; VERKEHRSVERMITTLUNG.....	437	621729	353	1096242
63.1	Frachtumschlag und Lagerei.....	12	16864	13	42063
63.11	Frachtumschlag.....	3	4138	.	.
63.12	Lagerei.....	9	12726	.	.
63.12.1	Lagerei (ohne Kühlhäuser).....	.	.	11	36872
63.12.2	Kühlhäuser.....	.	.	.	.
63.2	Sonstige Hilfs- und Nebentätigkeiten für den Verkehr.....	14	19484	7	19683
63.21	Sonstige Hilfs- und Nebentätigkeiten für den Landverkehr.....	9	12274	4	10525
63.21.1	Parkhäuser und Parkplätze.....	6	8416	.	.
63.21.2	Hilfs- und Nebentätigkeiten für den Land- verkehr, a.n.g.....	3	3858	.	.
63.22	Sonstige Hilfs- und Nebentätigkeiten für die Schifffahrt.....	.	.	.	.
63.22.1	Sonstige Hilfs- und Nebentätigkeiten für die Binnenschiffahrt.....	.	.	.	.
63.22.2	Seehafenbetriebe.....	-	-	-	-
63.22.3	Bugsier- und Bergungsschiffahrt.....	-	-	-	-
63.22.4	Lotsbetriebe.....	-	-	-	-
63.23	Sonstige Hilfs- und Nebentätigkeiten für die Luftfahrt.....	.	.	.	.
63.23.1	Flughafenbetriebe.....	.	.	.	.
63.23.2	Landeplätze für Luftfahrzeuge.....	-	-	-	-
63.23.3	Hilfs- und Nebentätigkeiten für die Luft- fahrt, a.n.g.....	.	.	-	-
63.3	Reisebüros und Reiseveranstalter.....	69	95661	62	189502
63.30.1	Reisebüros.....	.	.	34	95179
63.30.2	Reiseveranstalter und Fremdenführung.....	.	.	28	94323
63.4	Spedition, sonstige Verkehrsvermittlung.....	342	489720	271	844995
63.40.1	Spedition.....	320	459596	251	787936
63.40.2	Schiffsmaklerbüros und -agenturen.....	-	-	.	.
63.40.4	Logistische Dienstleistungen, a.n.g.....	6	7899	7	16738
63.40.5	Verkehrsvermittlung, a.n.g.....	16	22224	.	.
64	NACHRICHTENÜBERMITTLUNG.....	.	.	.	.
64.1	Postverwaltung und private Post- und Kurierdienste.....	.	.	13	44933
64.11	Postverwaltung.....	-	-	-	-
64.12	Private Post- und Kurierdienste.....	.	.	13	44933
64.3	Fernmeldedienste.....	16	22138	.	.
J	KREDIT- UND VERSICHERUNGSGEWERBE.....	106	146880	101	309310
65	KREDITGEWERBE.....	64	91097	78	237978
65.1	Zentralbanken und Kreditinstitute.....	56	80255	66	201960
65.11	Zentralbanken.....	-	-	-	-
65.12	Kreditinstitute (ohne Spezialkredit- institute).....	56	80255	66	201960
65.12.1	Kreditbanken einschließlich Zweigstellen ausländischer Banken.....	-	-	.	.
65.12.2	Girozentralen.....	-	-	-	-
65.12.3	Sparkassen.....	26	34429	.	.
65.12.4	Genossenschaftliche Zentralbanken.....	-	-	-	-
65.12.5	Kreditgenossenschaften.....	30	45826	54	168134
65.12.6	Realkreditinstitute.....	-	-	-	-
65.12.7	Kreditinstitute mit Sonderaufgaben.....	-	-	-	-
65.12.9	Bausparkassen.....	-	-	.	.
65.2	Sonstige Finanzierungsinstitutionen.....	8	10842	12	36018
65.21	Institutionen für Finanzierungsleasing.....	.	.	.	.
65.22	Spezialkreditinstitute.....	-	-	.	.
65.23	Finanzierungsinstitutionen, a.n.g.....	-	-	.	.
65.23.1	Kapitalanlagegesellschaften.....	.	.	.	.

1) Klassifikation der Wirtschaftszweige (Ausgabe 2003), Tiefengliederung für die Steuerstatistiken (GKZ 2003).

Umsatzsteuer-Voranmeldungen in Bayern 2004 nach Umsatzgrößenklassen und Wirtschaftszweigen  
Lieferungen und Leistungen ohne Umsatzsteuer-

mit Lieferungen und Leistungen von ... Millionen EUR										Gewerbe- kenn- zahl 1)
5		10		25		50		100 oder mehr		
bis unter ... Millionen EUR										
10		25		50		100				
Steuer- pflich- tige	Lieferungen und Leistungen	Steuer- pflich- tige	Lieferungen und Leistungen	Steuer- pflich- tige	Lieferungen und Leistungen	Steuer- pflich- tige	Lieferungen und Leistungen	Steuer- pflich- tige	Lieferungen und Leistungen	
5	6	7	8	9	10	11	12	13	14	
-	-	.	.	-	-	-	-	-	-	61.20.3
-	-	-	-	-	-	-	-	-	-	61.20.4
.	.	.	.	.	.	-	-	.	.	62
.	.	-	-	.	.	-	-	-	-	62.1
.	.	-	-	-	-	-	-	-	-	62.2
.	.	.	.	-	-	-	-	-	-	62.3
165	1126750	74	1137617	24	857944	.	.	.	.	63
.	.	6	95323	-	-	-	-	.	.	63.1
.	.	-	-	-	-	-	-	-	-	63.11
11	67472	6	95323	-	-	-	-	-	-	63.12
11	67472	.	.	-	-	-	-	-	-	63.12.1
-	-	.	.	-	-	-	-	.	.	63.12.2
.	.	.	.	.	.	.	.	.	.	63.2
3	17028	-	-	-	-	-	-	-	-	63.21
.	.	-	-	-	-	-	-	-	-	63.21.1
.	.	-	-	-	-	-	-	-	-	63.21.2
-	-	-	-	-	-	-	-	-	-	63.22
-	-	-	-	-	-	-	-	-	-	63.22.1
-	-	-	-	-	-	-	-	-	-	63.22.2
-	-	-	-	-	-	-	-	-	-	63.22.3
-	-	-	-	-	-	-	-	-	-	63.22.4
.	.	.	.	.	.	.	.	.	.	63.23
-	-	-	-	-	-	-	-	-	-	63.23.1
-	-	-	-	-	-	-	-	-	-	63.23.2
8	49819	-	-	-	-	-	-	-	-	63.23.3
3	17619	.	.	.	.	-	-	-	-	63.3
5	32200	.	.	-	-	-	-	-	-	63.30.1
140	970919	63	951518	20	708140	-	-	.	.	63.30.2
129	888226	.	.	20	708140	13	858107	.	.	63.4
.	.	-	-	-	-	-	-	-	-	63.40.1
4	29327	3	41209	-	-	-	-	-	-	63.40.2
.	.	.	.	-	-	.	.	-	-	63.40.4
.	.	.	.	-	-	-	-	-	-	63.40.5
.	.	.	.	.	.	.	.	5	3701481	64
-	-	.	.	.	.	-	-	.	.	64.1
-	-	-	-	-	-	-	-	-	-	64.11
-	-	.	.	.	.	-	-	.	.	64.12
.	.	.	.	4	145878	.	.	.	.	64.3
52	351415	.	.	.	.	.	.	4	2538974	J
44	291045	18	272559	.	.	5	310742	.	.	65
39	257889	10	137850	.	.	.	.	.	.	65.1
-	-	-	-	-	-	-	-	-	-	65.11
39	257889	10	137850	.	.	.	.	.	.	65.12
.	.	.	.	-	-	.	.	.	.	65.12.1
-	-	-	-	-	-	-	-	-	-	65.12.2
6	41608	.	.	-	-	-	-	-	-	65.12.3
-	-	-	-	-	-	-	-	-	-	65.12.4
30	196086	.	.	.	.	-	-	-	-	65.12.5
.	-	-	-	-	-	-	-	-	-	65.12.6
.	.	-	-	-	-	-	-	-	-	65.12.7
-	-	-	-	-	-	-	-	-	-	65.12.9
5	33156	8	134709	-	-	-	-	-	-	65.2
.	.	.	.	-	-	.	.	.	.	65.21
.	.	.	.	-	-	-	-	-	-	65.22
.	.	.	.	-	-	-	-	-	-	65.23
-	-	.	.	-	-	-	-	-	-	65.23.1

1) Klassifikation der Wirtschaftszweige (Ausgabe 2003), Tiefengliederung für die Steuerstatistiken (GKZ 2003).

noch: Tabelle 3. Steuerpflichtige mit Lieferungen und Leistungen von 1 Mio EUR oder mehr aufgrund der  
- Beträge in 1000 EUR;

Gewerbe- kenn- zahl 1)	Wirtschaftliche Gliederung	Steuerpflichtige			
		1		2	
		bis unter ... Millionen EUR			
		2		5	
		Steuer- pflich- tige	Lieferungen und Leistungen	Steuer- pflich- tige	Lieferungen und Leistungen
1	2	3	4		
65.23.2	Leihhäuser.....	-	-	-	-
65.23.3	Sonstige Finanzierungsinstitutionen, a.n.g.....	-	-	-	-
66	VERSICHERUNGSGEWERBE.....	3	4497	9	34467
66.01	Lebensversicherungen.....	.	.	.	.
66.01.1	Lebensversicherungen (ohne Rückver- sicherungen).....	.	.	.	.
66.01.2	Rückversicherungen für die Lebens- versicherungen.....	-	-	-	-
66.02	Pensions- und Sterbekassen.....	.	.	5	19817
66.03	Sonstiges Versicherungsgewerbe.....	.	.	.	.
66.03.1	Krankenversicherungen.....	-	-	.	.
66.03.2	Schaden- und Unfallversicherungen.....	-	-	.	.
66.03.3	Rückversicherungen für das sonstige Versicherungsgewerbe.....	.	.	-	-
67	MIT DEM KREDIT- UND VERSICHERUNGSGEWERBE VERBUNDENE TÄTIGKEITEN.....	39	51286	14	36866
67.1	Mit dem Kreditgewerbe verbundene Tätig- keiten.....	.	.	8	20596
67.11	Effekten- und Warenbörsen.....	-	-	-	-
67.12	Effektenvermittlung und -verwaltung (ohne Effektenverwahrung).....	-	-	-	-
67.13	Sonstige mit dem Kreditgewerbe verbundene Tätigkeiten.....	.	.	8	20596
67.2	Mit dem Versicherungsgewerbe verbundene Tätigkeiten.....	.	.	6	16270
67.20.1	Versicherungsvertreter.....	15	18746	.	.
67.20.2	Versicherungsmakler.....	.	.	.	.
67.20.3	Sonstige mit dem Versicherungsgewerbe verbundene Tätigkeiten.....	.	.	.	.
K	GRUNDSTÜCKS- UND WOHNUNGSWESEN, VERMIETUNG BEWEGLICHER SACHEN, ERBRINGUNG VON WIRT- SCHAFTLICHEN DIENSTLEISTUNGEN, A.N.G.....	5177	7224199	3428	10505340
70	GRUNDSTÜCKS- UND WOHNUNGSWESEN.....	1764	2497097	1341	4155227
70.1	Erschließung, Kauf und Verkauf von Grund- stücken, Gebäuden und Wohnungen.....	260	378191	188	594516
70.11	Erschließung von Grundstücken.....	131	189723	86	274316
70.11.1	Erschließung von unbebauten Grundstücken....	4	4586	3	9699
70.11.2	Bauträger für Nichtwohngebäude.....	12	16299	11	37098
70.11.3	Bauträger für Wohngebäude.....	115	168838	72	227519
70.12	Kauf und Verkauf von eigenen Grund- stücken, Gebäuden und Wohnungen.....	129	188468	102	320199
70.2	Vermietung und Verpachtung von eigenen Grundstücken, Gebäuden und Wohnungen.....	1206	1695296	927	2871204
70.20.1	Vermietung und Verpachtung von eigenen Grundstücken und Nichtwohngebäuden.....	968	1372956	784	2425953
70.20.2	Vermietung und Verpachtung von eigenen Wohngebäuden und Wohnungen.....	238	322340	143	445251
70.3	Vermittlung und Verwaltung von fremden Grundstücken, Gebäuden und Wohnungen.....	298	423610	226	689508
70.31	V. v. fremden Grundstücken, Gebäuden und Wohnungen.....	124	179722	97	290215
70.32	Verwaltung von fremden Grundstücken, Gebäuden und Wohnungen.....	174	243888	129	399293
71	VERMIETUNG BEWEGLICHER SACHEN OHNE BEDIENUNGSPERSONAL.....	269	377638	252	795587
71.1	Vermietung von Kraftwagen bis 3,5 t Gesamtgewicht.....	42	59595	31	96472
71.2	Vermietung von sonstigen Verkehrsmitteln.....	46	63847	90	295421
71.21	Vermietung von Landfahrzeugen (ohne Kraftwagen bis 3,5 t Gesamtgewicht).....	6	7773	7	24818
71.22	Vermietung von Wasserfahrzeugen.....	.	.	5	16135
71.23	Vermietung von Luftfahrzeugen.....	.	.	78	254468
71.3	Vermietung von Maschinen und Geräten.....	161	226207	113	346166
71.31	Vermietung von landwirtschaftlichen Maschinen und Geräten.....	7	8963	-	-
71.32	Vermietung von Baumaschinen und -geräten....	32	44641	11	35053

1) Klassifikation der Wirtschaftszweige (Ausgabe 2003), Tiefengliederung für die Steuerstatistiken (GKZ 2003).

Umsatzsteuer-Voranmeldungen in Bayern 2004 nach Umsatzgrößenklassen und Wirtschaftszweigen

Lieferungen und Leistungen ohne Umsatzsteuer-

mit Lieferungen und Leistungen von ... Millionen EUR										Gewerbe- kenn- zahl 1)
5		10		25		50		100 oder mehr		
bis unter ... Millionen EUR										
10		25		50		100		100 oder mehr		
Steuer- pflich- tige	Lieferungen und Leistungen	Steuer- pflich- tige	Lieferungen und Leistungen	Steuer- pflich- tige	Lieferungen und Leistungen	Steuer- pflich- tige	Lieferungen und Leistungen	Steuer- pflich- tige	Lieferungen und Leistungen	
5	6	7	8	9	10	11	12	13	14	
-	-	-	-	-	-	-	-	-	-	65.23.2
.	.	-	-	-	-	.	.	-	-	65.23.3
.	.	.	.	-	-	.	.	.	.	66
.	.	-	-	-	-	-	-	-	-	66.01
.	.	-	-	-	-	-	-	-	-	66.01.1
-	-	-	-	-	-	-	-	-	-	66.01.2
.	.	.	.	-	-	-	-	-	-	66.02
-	-	.	.	-	-	.	.	.	.	66.03
-	-	.	.	-	-	-	-	-	-	66.03.1
-	-	.	.	-	-	.	.	-	-	66.03.2
-	-	-	-	-	-	.	.	.	.	66.03.3
.	.	.	.	-	-	-	-	-	-	67
.	.	.	.	-	-	-	-	-	-	67.1
-	-	-	-	-	-	-	-	-	-	67.11
.	.	-	-	-	-	-	-	-	-	67.12
-	-	.	.	-	-	-	-	-	-	67.13
.	.	.	.	-	-	-	-	-	-	67.2
.	.	.	.	-	-	-	-	-	-	67.20.1
-	-	-	-	-	-	-	-	-	-	67.20.2
-	-	-	-	-	-	-	-	-	-	67.20.3
1131	7738079	674	10234569	207	7139028	127	8760489	147	70961497	K
474	3240889	236	3584040	67	2226545	30	2036354	17	3993844	70
59	416909	32	524830	8	263407	.	.	.	.	70.1
26	173863	17	298411	.	.	.	.	-	-	70.11
-	-	-	-	-	-	-	-	-	-	70.11.1
.	.	3	59649	.	.	-	-	-	-	70.11.2
.	.	14	238761	4	138657	.	.	-	-	70.11.3
33	243047	15	226419	.	.	.	.	.	.	70.12
320	2194950	159	2385861	40	1328674	20	1329932	10	1949776	70.2
259	1777585	130	1957780	33	1072870	.	.	.	.	70.20.1
61	417366	29	428081	7	255805	.	.	.	.	70.20.2
95	629029	45	673349	19	634464	.	.	.	.	70.3
28	180776	10	148045	8	283977	.	.	.	.	70.31
67	448253	35	525304	11	350487	5	353989	3	452255	70.32
75	502226	55	797675	12	426068	11	765109	8	8029836	71
14	87403	10	164617	.	.	.	.	.	.	71.1
13	86616	.	.	.	.	.	.	.	.	71.2
3	18342	.	.	.	.	-	-	-	-	71.21
-	-	.	.	-	-	-	-	-	-	71.22
10	68274	11	160774	-	-	.	.	.	.	71.23
43	294894	28	375878	7	266002	7	460832	3	2682942	71.3
-	-	-	-	-	-	-	-	-	-	71.31
9	58441	.	.	.	.	.	.	-	-	71.32

1) Klassifikation der Wirtschaftszweige (Ausgabe 2003), Tiefengliederung für die Steuerstatistiken (GKZ 2003).

noch: Tabelle 3. Steuerpflichtige mit Lieferungen und Leistungen von 1 Mio EUR oder mehr aufgrund der  
- Beträge in 1000 EUR;

Gewerbe- kenn- zahl 1)	Wirtschaftliche Gliederung	Steuerpflichtige			
		1		2	
		bis unter ... Millionen EUR			
		2		5	
		Steuer- pflich- tige	Lieferungen und Leistungen	Steuer- pflich- tige	Lieferungen und Leistungen
1	2	3	4		
71.33	Vermietung von Büromaschinen, Datenver- arbeitungsgeräten und -einrichtungen.....	10	14190	8	25390
71.34	Vermietung von sonstigen Maschinen und Geräten.....	112	158413	94	285723
71.4	Vermietung von Gebrauchsgütern, a.n.g.....	20	27989	18	57529
71.40.1	Verleih von Wäsche und Arbeitskleidung.....	-	-	.	.
71.40.2	Verleih von Sportgeräten und Fahrrädern.....	-	-	-	-
71.40.3	Leihbüchereien und Lesezirkel.....	.	.	.	.
71.40.4	Videotheken.....	.	.	.	.
71.40.5	Vermietung von sonstigen Gebrauchsgütern, a.n.g.....	15	22450	12	39415
72	DATENVERARBEITUNG UND DATENBANKEN.....	430	607923	322	971359
72.1	Hardwareberatung.....	29	40973	12	34991
72.2	Softwarehäuser.....	248	355310	193	583064
72.21	Verlegen von Software.....	9	12645	12	38580
72.22	Softwareberatung und -entwicklung.....	239	342665	181	544483
72.22.1	Softwareberatung.....	60	85843	52	156748
72.22.2	Entwicklung und Programmierung von Internetpräsentationen.....	36	51641	20	60891
72.22.3	Sonstige Softwareentwicklung.....	143	205181	109	326844
72.3	Datenverarbeitungsdienste.....	.	.	74	225496
72.4	Datenbanken.....	.	.	-	-
72.5	Instandhaltung und Reparatur von Büro- maschinen, Datenverarbeitungsgeräten und -einrichtungen.....	5	6158	11	33366
72.6	Sonstige mit der Datenverarbeitung ver- bundene Tätigkeiten.....	52	71788	32	94442
73	FORSCHUNG UND ENTWICKLUNG.....	54	74906	43	131405
73.1	Forschung und Entwicklung im Bereich Natur-, Ingenieur-, Agrarwissenschaften und Medizin.....	.	.	.	.
73.2	Forschung und Entwicklung im Bereich Rechts-, Wirtschafts- und Sozial- wissenschaften sowie im Bereich Sprach-, Kultur- und Kunstwissenschaften.....	.	.	.	.
74	ERBRINGUNG VON WIRTSCHAFTLICHEN DIENST- LEISTUNGEN, A.N.G.....	2660	3666635	1470	4451762
74.1	Rechts-, Steuer- und Unternehmensberatung, Wirtschaftsprüfung, Buchführung, Markt- und Meinungsforschung, Managementtätig- keiten von Holdinggesellschaften.....	1226	1675311	565	1696400
74.11	Rechtsberatung.....	295	405507	114	325514
74.11.1	Rechtsanwaltskanzleien mit Notariat.....	-	-	-	-
74.11.2	Rechtsanwaltskanzleien ohne Notariat.....	165	223219	57	164401
74.11.3	Notariate.....	92	128309	33	86991
74.11.4	Patentanwaltskanzleien.....	29	41186	21	66037
74.11.5	Sonstige Rechtsberatung.....	9	12793	3	8084
74.12	Wirtschafts- und Buchprüfung und Steuerberatung; Buchführung.....	418	554983	111	296730
74.12.1	Praxen von Wirtschaftsprüferinnen und -prüfern, Wirtschaftsprüfungsgesell- schaften.....	36	51376	14	40281
74.12.2	Praxen von vereidigten Buchprüferinnen und -prüfern, Buchprüfungsgesellschaften... Praxen von Steuerberaterinnen und -beratern, Steuerberatungsgesell- schaften.....	.	.	.	.
74.12.3	Praxen von Steuerberaterinnen und -beratern, Steuerberatungsgesell- schaften.....	317	421283	.	.
74.12.4	Praxen von Steuerbevollmächtigten.....	60	74453	7	17671
74.12.5	Buchführung (ohne Datenverarbeitungs- dienste).....	.	.	.	.
74.13	Markt- und Meinungsforschung.....	25	34907	24	77181
74.13.1	Marktforschung.....	25	34907	.	.
74.13.2	Meinungsforschung.....	-	-	.	.
74.14	Unternehmens- und Public-Relations-Be- ratung.....	298	414458	156	468444
74.14.1	Unternehmensberatung.....	.	.	153	458590
74.14.2	Public-Relations-Beratung.....	.	.	3	9854
74.15	Managementtätigkeiten von Holding- gesellschaften.....	190	265457	160	528532

1) Klassifikation der Wirtschaftszweige (Ausgabe 2003), Tiefengliederung für die Steuerstatistiken (GKZ 2003).



Umsatzsteuer-Voranmeldungen in Bayern 2004 nach Umsatzgrößenklassen und Wirtschaftszweigen

Lieferungen und Leistungen ohne Umsatzsteuer-

mit Lieferungen und Leistungen von ... Millionen EUR										Gewerbe- kenn- zahl 1)
5		10		25		50		100 oder mehr		
bis unter ... Millionen EUR										
10		25		50		100		100 oder mehr		
Steuer- pflich- tige	Lieferungen und Leistungen	Steuer- pflich- tige	Lieferungen und Leistungen	Steuer- pflich- tige	Lieferungen und Leistungen	Steuer- pflich- tige	Lieferungen und Leistungen	Steuer- pflich- tige	Lieferungen und Leistungen	
5	6	7	8	9	10	11	12	13	14	
4	26121	.	.	.	.	.	.	.	.	71.33
30	210332	.	.	3	108896	4	276430	.	.	71.34
5	33313	.	.	-	-	.	.	.	.	71.4
-	-	-	-	-	-	-	-	-	-	71.40.1
-	-	-	-	-	-	-	-	-	-	71.40.2
.	.	-	-	-	-	-	-	-	-	71.40.3
-	-	-	-	-	-	-	-	-	-	71.40.4
.	.	.	.	-	-	.	.	.	.	71.40.5
98	670132	67	1051541	.	.	.	.	.	.	72
57	399678	36	548801	16	561844	9	611694	3	681052	72.1
5	33323	.	.	.	.	.	.	-	-	72.2
52	366355	8	120655	.	.	-	-	3	681052	72.21
.	.	.	.	.	.	-	-	-	-	72.22
43	295524	22	331180	.	.	-	-	-	-	72.22.1
25	161138	15	266646	4	112940	.	.	3	681052	72.22.2
-	-	.	.	-	-	-	-	5	1596416	72.22.3
.	.	.	.	.	.	-	-	-	-	72.3
11	79778	11	165319	.	.	-	-	-	-	72.4
13	82350	8	107650	.	.	.	.	.	.	72.5
13	82350	.	.	.	.	.	.	.	.	72.6
-	-	.	.	-	-	-	-	-	-	73
471	3242483	308	4693662	102	3578181	72	5024827	112	55796528	73.1
170	1153886	129	1968490	59	2056387	51	3555043	71	41902998	73.2
24	157637	8	110113	-	-	3	159899	-	-	74
-	-	-	-	-	-	-	-	-	-	74.1
13	88184	.	.	-	-	-	-	-	-	74.11
-	-	-	-	-	-	-	-	-	-	74.11.1
8	50912	.	.	-	-	.	.	-	-	74.11.2
3	18541	-	-	-	-	-	-	-	-	74.11.3
22	156496	.	.	4	115754	.	.	-	-	74.11.4
7	47634	3	42160	-	-	-	-	-	-	74.11.5
-	-	-	-	-	-	-	-	-	-	74.12
15	108862	3	48351	4	115754	.	.	-	-	74.12.1
-	-	-	-	-	-	-	-	-	-	74.12.2
-	-	.	.	-	-	-	-	-	-	74.12.3
5	33578	.	.	4	126217	.	.	-	-	74.12.4
5	33578	.	.	4	126217	.	.	-	-	74.12.5
-	-	-	-	-	-	.	.	-	-	74.13
39	256472	34	478064	9	342756	.	.	.	.	74.13.1
39	256472	34	478064	.	.	.	.	.	.	74.13.2
-	-	-	-	.	.	-	-	-	-	74.14
80	549703	78	1242112	42	1471660	43	3050328	66	38615225	74.14.1
										74.14.2
										74.15

1) Klassifikation der Wirtschaftszweige (Ausgabe 2003), Tiefengliederung für die Steuerstatistiken (GKZ 2003).

noch: Tabelle 3. Steuerpflichtige mit Lieferungen und Leistungen von 1 Mio EUR oder mehr aufgrund der  
- Beträge in 1000 EUR;

Gewerbe- kenn- zahl 1)	Wirtschaftliche Gliederung	Steuerpflichtige			
		1		2	
		bis unter ... Millionen EUR			
		2		5	
		Steuer- pflich- tige	Lieferungen und Leistungen	Steuer- pflich- tige	Lieferungen und Leistungen
1	2	3	4		
74.15.1	Managementtätigkeiten von Holdinggesell- schaften mit Schwerpunkt im Produzie- renden Gewerbe.....	20	26546	18	65985
74.15.2	Managementtätigkeiten von sonstigen Holdinggesellschaften (ohne geschlossene Immobilienfonds).....	41	57195	39	131095
74.15.3	Geschlossene Immobilienfonds mit Nichtwohngebäuden.....	59	83188	53	169525
74.15.4	Geschlossene Immobilienfonds mit Wohn- gebäuden.....	.	.	22	65968
74.15.5	Komplementärgesellschaften.....	.	.	19	63870
74.15.6	Verwaltung und Führung von Unternehmen und Betrieben.....	15	21190	9	32089
74.2	Architektur- und Ingenieurbüros.....	468	645725	252	740321
74.20.1	Architekturbüros für Hochbau und für Innenarchitektur.....	97	133698	31	89244
74.20.2	Architekturbüros für Orts-, Regional- und Landesplanung.....	5	7067	.	.
74.20.3	Architekturbüros für Garten- und Land- schaftsgestaltung.....	.	.	.	.
74.20.4	Ingenieurbüros für bautechnische Gesamt- planung.....	131	180711	65	190239
74.20.5	Ingenieurbüros für technische Fachplanung... Büros für Industrie-Design.....	157	215710	95	276452
74.20.6	Büros für Industrie-Design.....	10	14840	7	20015
74.20.7	Büros baufachlicher Sachverständiger.....	4	5002	3	7710
74.20.8	Büros für technisch-wirtschaftliche Beratung.....	57	79504	47	142100
74.20.9	Vermessungsbüros.....	.	.	.	.
74.3	Technische, physikalische und chemische Untersuchung.....	.	.	20	66014
74.30.1	Technische Untersuchung und Beratung.....	24	35368	13	42415
74.30.2	Physikalische Untersuchung und Beratung....	.	.	-	-
74.30.3	Chemische Untersuchung und Beratung.....	.	.	.	.
74.30.4	Betrieb von Messnetzen und Messstationen... Werbung.....	-	-	140	425692
74.4	Werbung.....	222	309157	140	425692
74.40.1	Werbegestaltung.....	98	135155	48	141810
74.40.2	Werbemittelverbreitung und Werbever- mittlung.....	124	174002	92	283882
74.5	Personal- und Stellenvermittlung, Über- lassung von Arbeitskräften.....	100	140506	96	303117
74.50.1	Personal- und Stellenvermittlung.....	13	17767	.	.
74.50.2	Überlassung von Arbeitskräften.....	87	122738	.	.
74.6	Wach- und Sicherheitsdienste sowie Detekteien.....	.	.	20	61061
74.60.1	Detekteien.....	.	.	-	-
74.60.2	Wach- und Sicherheitsdienste.....	.	.	20	61061
74.7	Reinigung von Gebäuden, Inventar und Verkehrsmitteln.....	124	175021	77	231652
74.70.1	Reinigung von Gebäuden, Räumen und Inventar.....	120	169819	73	216272
74.70.2	Schornsteinreinigung.....	-	-	-	-
74.70.3	Reinigung von Verkehrsmitteln.....	.	.	.	.
74.70.4	Desinfektion und Schädlingsbekämpfung....	.	.	.	.
74.8	Erbringung von sonstigen wirtschaftlichen Dienstleistungen, a.n.g.....	462	638809	300	927505
74.81	Fotografisches Gewerbe und fotografische Laboratorien.....	24	31586	12	34991
74.81.1	Fotografisches Gewerbe.....	20	26057	.	.
74.81.2	Fotografische Laboratorien.....	4	5529	.	.
74.82	Abfüll- und Verpackungsgewerbe.....	.	.	3	9506
74.85	Sekretariats-, Schreib- und Über- setzungsdienste; Copy-Shops.....	.	.	-	-
74.85.1	Ereiberufliche Dolmetscher.....	.	.	-	-
74.85.2	Übersetzungsbüros.....	.	.	-	-
74.85.3	Sekretariats- und Schreibdienste; Copy-Shops.....	.	.	-	-
74.86	Call Centers.....	-	-	-	-
74.87	Erbringung von wirtschaftlichen Dienst- leistungen für Unternehmen und Privat- personen, a.n.g.....	417	579693	285	883007
74.87.1	Ausstellungs-, Messe- und Warenmarkt- richtungen.....	.	.	30	94319
74.87.2	Sachverständige, a.n.g.....	.	.	.	.
74.87.3	Versteigerungsgewerbe.....	.	.	.	.

1) Klassifikation der Wirtschaftszweige (Ausgabe 2003), Tiefengliederung für die Steuerstatistiken (GKZ 2003).

Umsatzsteuer-Voranmeldungen in Bayern 2004 nach Umsatzgrößenklassen und Wirtschaftszweigen

Lieferungen und Leistungen ohne Umsatzsteuer-

mit Lieferungen und Leistungen von ... Millionen EUR										Gewerbe- kenn- zahl 1)
5		10		25		50		100 oder mehr		
bis unter ... Millionen EUR										
10		25		50		100				
Steuer- pflich- tige	Lieferungen und Leistungen	Steuer- pflich- tige	Lieferungen und Leistungen	Steuer- pflich- tige	Lieferungen und Leistungen	Steuer- pflich- tige	Lieferungen und Leistungen	Steuer- pflich- tige	Lieferungen und Leistungen	
5	6	7	8	9	10	11	12	13	14	
14	95099	16	250925	10	386316	11	810299	28	15523427	74.15.1
13	89393	20	339331	14	471576	15	1016874	23	17657637	74.15.2
24	157256	18	289461	5	157841	-	-	-	-	74.15.3
10	74998	7	101791	4	138790	5	324543	.	.	74.15.4
10	67514	9	140768	4	125348	5	404737	.	.	74.15.5
9	65443	8	119836	5	191789	7	493876	10	4173034	74.15.6
66	438988	26	400829	8	262626	.	.	.	.	74.2
.	.	-	-	.	.	-	-	-	-	74.20.1
.	.	-	-	-	-	-	-	-	-	74.20.2
-	-	-	-	-	-	-	-	-	-	74.20.3
18	113391	5	76468	.	.	.	.	-	-	74.20.4
25	174863	13	205360	3	105687	.	.	.	.	74.20.5
3	17329	-	-	-	-	-	-	-	-	74.20.6
-	-	-	-	-	-	-	-	-	-	74.20.7
14	96131	8	119000	.	.	.	.	-	-	74.20.8
-	-	-	-	-	-	.	.	-	-	74.20.9
6	43812	5	54178	.	.	-	-	.	.	74.3
.	.	5	54178	-	-	-	-	.	.	74.30.1
.	.	-	-	.	.	-	-	.	.	74.30.2
.	.	-	-	-	-	-	-	-	-	74.30.3
-	-	-	-	-	-	-	-	-	-	74.30.4
50	349938	12	163583	6	219456	3	263966	3	445993	74.4
20	146172	-	-	.	.	.	.	.	.	74.40.1
30	203766	12	163583	.	.	.	.	.	.	74.40.2
32	220595	14	237210	.	.	-	-	.	.	74.5
32	220595	.	.	-	-	-	-	.	.	74.50.1
32	220595	.	.	.	.	-	-	.	.	74.50.2
7	46810	8	122143	.	.	-	-	-	-	74.6
-	-	-	-	-	-	-	-	-	-	74.60.1
7	46810	8	122143	.	.	-	-	-	-	74.60.2
18	136406	16	222192	.	.	.	.	-	-	74.7
18	136406	16	222192	.	.	.	.	-	-	74.70.1
-	-	-	-	-	-	-	-	-	-	74.70.2
-	-	-	-	-	-	-	-	-	-	74.70.3
-	-	-	-	-	-	-	-	-	-	74.70.4
122	852047	98	1525036	21	752759	11	725599	32	11982895	74.8
3	21608	.	.	.	.	-	-	-	-	74.81
3	21608	.	.	-	-	-	-	-	-	74.81.1
-	-	.	.	.	.	-	-	-	-	74.81.2
.	.	.	.	-	-	.	.	.	.	74.82
.	.	-	-	-	-	-	-	-	-	74.85
-	-	-	-	-	-	-	-	-	-	74.85.1
-	-	-	-	-	-	-	-	-	-	74.85.2
.	.	-	-	-	-	-	-	-	-	74.85.3
-	-	-	-	-	-	-	-	-	-	74.86
113	790269	92	1434190	.	.	.	.	.	.	74.87
8	52724	4	77168	-	-	-	-	.	.	74.87.1
-	-	.	.	-	-	-	-	-	-	74.87.2
3	18890	-	-	-	-	-	-	-	-	74.87.3

1) Klassifikation der Wirtschaftszweige (Ausgabe 2003), Tiefengliederung für die Steuerstatistiken (GKZ 2003).

noch: Tabelle 3. Steuerpflichtige mit Lieferungen und Leistungen von 1 Mio EUR oder mehr aufgrund der  
- Beträge in 1000 EUR;

Gewer- kenn- zahl 1)	Wirtschaftliche Gliederung	Steuerpflichtige			
		1		2	
		bis unter ... Millionen EUR			
		2		5	
		Steuer- pflich- tige	Lieferungen und Leistungen	Steuer- pflich- tige	Lieferungen und Leistungen
1	2	3	4		
74.87.4	Ateliers für Textil-, Schmuck-, Möbel- u. ä. Design.....	14	19002	6	19552
74.87.5	Auskunfteien.....	6	8712	5	16258
74.87.6	Inkassobüros.....	9	11748	.	.
74.87.7	Sonstige Vermögensberatung.....	140	195800	121	381316
74.87.8	Erbringung von sonstigen wirtschaft- lichen Dienstleistungen für Unter- nehmen und Privatpersonen, a.n.g.....	213	296634	113	339615
L	ÖFFENTLICHE VERWALTUNG, VERTEIDIGUNG, SOZIALVERSICHERUNG.....	-	-	-	-
M	ERZIEHUNG UND UNTERRICHT.....	44	62658	22	69016
80.1	Kindergärten, Vor- und Grundschulen.....	-	-	-	-
80.2	Weiterführende Schulen.....	7	9450	.	.
80.21	Allgemein bildende weiterführende Schulen....	-	-	.	.
80.22	Berufsbildende weiterführende Schulen im Sekundarbereich.....	7	9450	.	.
80.3	Hochschulen und andere Bildungsein- richtungen des Tertiärsbereichs.....	3	4871	.	.
80.30.5	Universitäten.....	.	.	-	-
80.30.6	Allgemeine Fachhochschulen.....	.	-	-	-
80.30.7	Verwaltungsfachhochschulen.....	-	-	-	-
80.30.8	Berufsakademien, Fachakademien, Schulen des Gesundheitswesens.....	34	48337	15	44713
80.4	Erwachsenenbildung und sonstiger Unterricht... Fahr- und Flugschulen.....	4	5037	.	.
80.41.1	Kraftfahrerschulen.....	.	.	.	.
80.41.2	Flug-, Bootsführer-, Segel- u.ä. Schulen....	.	.	-	-
80.42	Erwachsenenbildung und Unterricht, a.n.g....	30	43300	.	.
N	GESUNDHEITS-, VETERINÄR- UND SOZIALWESEN.....	203	270311	120	364554
85.1	Gesundheitswesen.....	162	214873	68	202685
85.11	Krankenhäuser.....	27	39114	24	73094
85.11.1	Krankenhäuser (ohne Hochschulkliniken so- wie Vorsorge- und Rehabilitationskli- niken).....	20	28813	18	55221
85.11.2	Hochschulkliniken.....	-	-	.	.
85.11.3	Vorsorge- und Rehabilitationskliniken.....	7	10301	.	.
85.12	Arztpraxen (ohne Zahnarztpraxen).....	9	12805	.	.
85.12.1	Arztpraxen für Allgemeinmedizin und Praxen von praktischen Ärztinnen und Ärzten.....	.	.	-	-
85.12.2	Facharztpraxen (ohne Arztpraxen für Allgemeinmedizin).....	.	.	.	.
85.13	Zahnarztpraxen.....	94	119898	.	.
85.14	Gesundheitswesen, a.n.g.....	32	43056	31	93936
85.14.1	Praxen von psychologischen Psychothera- peutinnen und -therapeuten.....	.	.	-	-
85.14.2	Massagepraxen, Praxen von medizinischen Bademeisterinnen und Bademeistern, Krankengymnastikpraxen, Praxen von Hebammen und Entbindungspflegern sowie von verwandten Berufen.....	.	.	.	.
85.14.3	Heilpraktikerpraxen.....	-	-	-	-
85.14.4	Sonstige selbständige Tätigkeiten im Gesundheitswesen.....	16	21103	11	34044
85.14.5	Krankentransport- und Rettungsdienste.....	.	.	.	.
85.14.6	Sonstige Anstalten und Einrichtungen des Gesundheitswesens.....	11	15549	14	42920
85.2	Veterinärwesen.....	16	20584	4	11720
85.20.1	Tierarztpraxen.....	.	.	.	.
85.20.2	Sonstige selbständige Tätigkeiten im Veterinärwesen.....	.	.	-	-
85.20.3	Anstalten und Einrichtungen des Veterinärwesens.....	-	-	.	.
85.3	Sozialwesen.....	25	34853	48	150149
85.31	Heime (ohne Erholungs- und Ferienheime).....	9	12859	33	101083
85.31.1	Jugendwohnheime.....	.	.	-	-

1) Klassifikation der Wirtschaftszweige (Ausgabe 2003), Tiefengliederung für die Steuerstatistiken (GKZ 2003).

Umsatzsteuer-Voranmeldungen in Bayern 2004 nach Umsatzgrößenklassen und Wirtschaftszweigen

Lieferungen und Leistungen ohne Umsatzsteuer-

mit Lieferungen und Leistungen von ... Millionen EUR										Gewerbe- kenn- zahl 1)
5		10		25		50		100 oder mehr		
bis unter ... Millionen EUR										
10		25		50		100		100 oder mehr		
Steuer- pflich- tige	Lieferungen und Leistungen	Steuer- pflich- tige	Lieferungen und Leistungen	Steuer- pflich- tige	Lieferungen und Leistungen	Steuer- pflich- tige	Lieferungen und Leistungen	Steuer- pflich- tige	Lieferungen und Leistungen	
5	6	7	8	9	10	11	12	13	14	
.	.	.	.	-	-	-	-	-	-	74.87.4
5	29685	3	42279	.	.	-	-	-	-	74.87.5
.	.	43	642012	13	485642	.	.	11	3797182	74.87.6
52	376052	37	592787	6	209340	7	484329	18	7741403	74.87.8
-	-	-	-	-	-	-	-	-	-	L
11	73102	.	.	-	-	.	.	.	.	M
-	-	-	-	-	-	-	-	-	-	80.1
.	.	.	.	-	-	-	-	-	-	80.2
-	-	-	-	-	-	-	-	-	-	80.21
.	.	.	.	-	-	-	-	-	-	80.22
-	-	.	.	-	-	-	-	.	.	80.3
-	-	-	-	-	-	-	-	-	-	80.30.5
-	-	-	-	-	-	-	-	.	.	80.30.6
-	-	-	-	-	-	-	-	-	-	80.30.7
-	-	3	56462	-	-	-	-	-	-	80.30.8
.	.	-	-	-	-	.	.	-	-	80.4
.	.	-	-	-	-	-	-	-	-	80.41
.	.	-	-	-	-	-	-	-	-	80.41.1
.	-	-	-	-	-	-	-	-	-	80.41.2
8	50885	3	56462	-	-	.	.	-	-	80.42
46	308926	33	535611	20	746851	14	1034868	12	3278301	N
26	166583	18	304974	13	469812	7	518375	7	2328490	85.1
13	85933	.	.	.	.	.	.	.	.	85.11
8	56125	11	184502	10	353727	.	.	.	.	85.11.1
.	.	.	.	-	-	-	-	-	-	85.11.2
.	.	.	.	.	.	-	-	-	-	85.11.3
.	.	.	.	-	-	-	-	.	.	85.12
.	.	-	-	-	-	-	-	-	-	85.12.1
.	.	.	.	-	-	-	-	.	.	85.12.2
8	51505	4	63353	.	.	.	.	.	.	85.13
-	-	-	-	-	-	-	-	-	-	85.14
-	-	-	-	-	-	-	-	-	-	85.14.1
-	-	-	-	-	-	-	-	-	-	85.14.2
.	.	-	-	-	-	-	-	-	-	85.14.3
.	.	.	.	.	.	-	-	-	-	85.14.4
.	.	-	-	-	-	.	.	-	-	85.14.5
4	29930	.	.	-	-	.	.	.	.	85.14.6
.	.	-	-	.	.	-	-	-	-	85.2
-	-	-	-	-	-	-	-	-	-	85.20.1
-	-	-	-	.	.	-	-	-	-	85.20.2
.	.	-	-	-	-	-	-	-	-	85.20.3
14	93967	15	230637	.	.	7	516493	5	949811	85.3
.	.	10	161010	.	.	3	215067	.	.	85.31
.	.	.	.	.	.	-	-	-	-	85.31.1

1) Klassifikation der Wirtschaftszweige (Ausgabe 2003), Tiefengliederung für die Steuerstatistiken (GKZ 2003).

noch: Tabelle 3. Steuerpflichtige mit Lieferungen und Leistungen von 1 Mio EUR oder mehr aufgrund der  
- Beträge in 1000 EUR;

Gewerbe- kenn- zahl 1)	Wirtschaftliche Gliederung	Steuerpflichtige			
		1		2	
		bis unter ... Millionen EUR			
		2		5	
		Steuer- pflich- tige	Lieferungen und Leistungen	Steuer- pflich- tige	Lieferungen und Leistungen
1	2	3	4		
85.31.2	Erziehungsheime.....	-	-	.	.
85.31.3	Altenwohnheime.....	.	.	.	.
85.31.4	Altenheime.....	.	.	.	.
85.31.5	Altenpflegeheime.....	-	-	6	20377
85.31.6	Heime für werdende Mütter sowie Mütter oder Väter mit Kind.....	-	-	-	-
85.31.7	Einrichtungen zur Eingliederung und Pflege Behinderter.....	3	3380	21	59755
85.31.8	Wohnheime für Behinderte.....	-	-	-	-
85.31.9	Sonstige Heime (ohne Erholungs- und Ferienheime).....	.	.	-	-
85.32	Sozialwesen, a.n.g.....	16	21994	15	49066
85.32.1	Tagesstätten (ohne Kinderkrippen, Kinder- gärten, Kinderhorte und Jugendzentren)....	-	-	-	-
85.32.2	Kinderkrippen und außerhäusliche Kinder- betreuung, a.n.g.....	-	-	-	-
85.32.3	Jugendzentren und Häuser der offenen Tür....	.	.	-	-
85.32.4	Erziehungs-, Jugend- und Familienbe- ratungsstellen.....	.	.	.	.
85.32.5	Sonstige soziale Beratungsstellen.....	.	.	-	-
85.32.6	Ambulante soziale Dienste.....	.	.	.	.
85.32.7	Organisationen der freien Wohlfahrts- pflege und Jugendhilfe.....	7	10779	8	25369
85.32.8	Unterstützungskassen.....	.	.	3	10146
85.32.9	Sonstiges Sozialwesen, a.n.g.....	.	.	.	.
0	ERBRINGUNG VON SONSTIGEN ÖFFENTLICHEN UND PERSONLICHEN DIENSTLEISTUNGEN.....	1011	1419463	602	1866259
90	ABWASSER- UND ABFALLBESEITIGUNG UND SONSTIGE ENTSORGUNG.....	75	109390	73	231390
90.01	Abwasserbeseitigung.....	.	.	3	6879
90.01.1	Kläranlagen.....	6	7884	.	.
90.01.2	Sammelkanalisation.....	.	.	.	.
90.02	Abfallbeseitigung.....	67	99147	67	213462
90.02.1	Sammlung, Beförderung und Zwischenlage- rung von Abfällen.....	39	58445	44	138453
90.02.2	Thermische Abfallbeseitigung.....	-	-	-	-
90.02.3	Abfalldeponien.....	-	-	-	-
90.02.4	Biologische Abfallbeseitigung.....	.	.	5	15337
90.02.5	Sonstige Abfallbeseitigung.....	.	.	18	59672
90.03	Beseitigung von Umweltverschmutzungen und sonstige Entsorgung.....	.	.	3	11049
91	INTERESSENVERTRETUNGEN SOWIE KIRCHLICHE UND SONSTIGE VEREINIGUNGEN (OHNE SOZIALWESEN, KULTUR UND SPORT).....	48	68306	32	98482
91.1	Wirtschafts- und Arbeitgeberverbände, Berufsorganisationen.....	17	23903	4	9721
91.11	Wirtschafts- und Arbeitgeberverbände.....	.	.	4	9721
91.11.1	Wirtschaftsverbände (ohne öffentlich- rechtliche Wirtschaftsvertretungen).....	6	9641	.	.
91.11.2	Öffentlich-rechtliche Wirtschaftsver- tretungen.....	.	.	.	.
91.11.3	Arbeitgeberverbände.....	.	.	-	-
91.12	Berufsorganisationen.....	.	.	-	-
91.12.1	Berufsorganisationen (ohne öffentlich- rechtliche Berufsvertretungen).....	.	.	-	-
91.12.2	Öffentlich-rechtliche Berufsvertretungen....	-	-	-	-
91.2	Arbeitnehmervereinigungen.....	-	-	-	-
91.3	Kirchliche Vereinigungen; politische Parteien sowie sonstige Interessenver- tretungen und Vereinigungen, a.n.g.....	31	44403	28	88760
91.31	Kirchliche und sonstige religiöse Ver- einigungen.....	.	.	.	.
91.31.1	Kirchen und kirchlich-religiöse Vereini- gungen.....	3	5717	.	.
91.31.2	Sonstige religiöse und weltanschauliche Vereinigungen.....	.	.	-	-
91.32	Politische Parteien und Vereinigungen.....	.	.	.	.
91.33	Interessenvertretungen und Vereini- gungen, a.n.g.....	24	33476	23	72288

1) Klassifikation der Wirtschaftszweige (Ausgabe 2003), Tiefengliederung für die Steuerstatistiken (GKZ 2003).

Umsatzsteuer-Voranmeldungen in Bayern 2004 nach Umsatzgrößenklassen und Wirtschaftszweigen

Lieferungen und Leistungen ohne Umsatzsteuer-

mit Lieferungen und Leistungen von ... Millionen EUR										Gewerbe- kenn- zahl 1)
5		10		25		50		100 oder mehr		
bis unter ... Millionen EUR										
10		25		50		100		100 oder mehr		
Steuer- pflich- tige	Lieferungen und Leistungen	Steuer- pflich- tige	Lieferungen und Leistungen	Steuer- pflich- tige	Lieferungen und Leistungen	Steuer- pflich- tige	Lieferungen und Leistungen	Steuer- pflich- tige	Lieferungen und Leistungen	
5	6	7	8	9	10	11	12	13	14	
-	-	-	-	-	-	-	-	-	-	85.31.2
-	-	-	-	.	.	-	-	.	.	85.31.3
-	-	-	-	-	-	-	-	-	-	85.31.4
.	.	.	.	-	-	-	-	.	.	85.31.5
-	-	-	-	-	-	-	-	-	-	85.31.6
.	.	6	83821	-	-	.	.	.	.	85.31.7
-	-	-	-	-	-	-	-	-	-	85.31.8
.	.	5	69627	.	.	4	301426	.	.	85.31.9
-	-	-	-	-	-	-	-	-	-	85.32
-	-	-	-	-	-	-	-	-	-	85.32.1
-	-	-	-	-	-	-	-	-	-	85.32.2
-	-	-	-	-	-	-	-	-	-	85.32.3
-	-	-	-	-	-	-	-	-	-	85.32.4
-	-	-	-	.	.	-	-	-	-	85.32.5
-	-	-	-	-	-	-	-	-	-	85.32.6
.	.	.	.	3	120722	.	.	.	.	85.32.7
-	-	-	-	-	-	-	-	-	-	85.32.8
.	.	.	.	-	-	-	-	-	-	85.32.9
229	1584957	131	1997406	44	1482834	21	1393069	27	9843253	0
29	196505	23	313433	.	.	.	.	-	-	90
.	.	.	.	-	-	-	-	-	-	90.01
.	.	.	.	-	-	-	-	-	-	90.01.1
-	-	-	-	-	-	-	-	-	-	90.01.2
.	.	20	279230	.	.	.	.	-	-	90.02
18	121229	9	118080	.	.	.	.	-	-	90.02.1
.	.	3	47086	-	-	-	-	-	-	90.02.2
-	-	-	-	-	-	-	-	-	-	90.02.3
.	.	.	.	-	-	-	-	-	-	90.02.4
7	48795	.	.	.	.	-	-	-	-	90.02.5
-	-	.	.	-	-	-	-	-	-	90.03
8	54809	11	141661	.	.	.	.	3	398608	91
.	.	5	62983	-	-	.	.	-	-	91.1
.	.	.	.	-	-	-	-	-	-	91.11
.	.	.	.	-	-	.	.	-	-	91.11.1
-	-	-	-	-	-	-	-	-	-	91.11.2
-	-	-	-	-	-	-	-	-	-	91.11.3
.	.	.	.	-	-	.	.	-	-	91.12
.	.	-	-	-	-	.	.	-	-	91.12.1
-	-	.	.	-	-	-	-	-	-	91.12.2
-	-	-	-	-	-	-	-	-	-	91.2
.	.	6	78678	.	.	3	192848	3	398608	91.3
.	.	.	.	-	-	-	-	.	.	91.31
.	.	.	.	-	-	-	-	.	.	91.31.1
-	-	-	-	-	-	-	-	-	-	91.31.2
-	-	-	-	-	-	-	-	-	-	91.32
5	35316	.	.	.	.	3	192848	.	.	91.33

1) Klassifikation der Wirtschaftszweige (Ausgabe 2003), Tiefengliederung für die Steuerstatistiken (GKZ 2003).

noch: Tabelle 3. Steuerpflichtige mit Lieferungen und Leistungen von 1 Mio EUR oder mehr aufgrund der  
- Beträge in 1000 EUR;

Gewerbe- kenn- zahl 1)	Wirtschaftliche Gliederung	Steuerpflichtige			
		1		2	
		bis unter ... Millionen EUR			
		2		5	
		Steuer- pflich- tige	Lieferungen und Leistungen	Steuer- pflich- tige	Lieferungen und Leistungen
1	2	3	4		
91.33.1	Organisationen der Bildung, Wissenschaft, Forschung und Kultur.....	12	16314	13	39419
91.33.2	Organisationen des Gesundheitswesens.....	.	.	.	.
91.33.3	Jugendorganisationen.....	.	.	.	.
91.33.4	Verbraucherorganisationen.....	3	4373	-	-
91.33.5	Kommunale Spitzen- und Regionalver- bände.....	.	.	.	.
91.33.6	Verbände der Sozialversicherungsträger.....	-	-	-	-
91.33.7	Sonstige Interessenvertretungen und Vereinigungen, a.n.g.....	.	.	.	.
92	KULTUR, SPORT UND UNTERHALTUNG.....	309	427567	180	569290
92.1	Film- und Videofilmherstellung, -verleih und -vertrieb; Kinos.....	82	113489	55	188688
92.11	Film- und Videofilmherstellung.....	44	60114	38	125873
92.12	Filmverleih und Videoprogrammanbieter.....	21	30023	6	22791
92.13	Kinos.....	17	23351	11	40024
92.2	Rundfunkveranstalter, Herstellung von Hör- funk- und Fernsehprogrammen.....	22	31655	12	37065
92.20.1	Rundfunkveranstalter.....	.	.	7	21406
92.20.2	H. v. Hörfunk- und Fernsehprogrammen.....	.	.	5	15660
92.3	Erbringung von sonstigen kulturellen und unterhaltenden Leistungen.....	57	78017	34	101179
92.31	Künstlerische und schriftstellerische Tätigkeiten und Darbietungen.....	20	26378	4	10786
92.31.1	Theaterensembles.....	-	-	.	.
92.31.2	Ballettgruppen, Orchester, Kapellen und Chöre.....	4	5805	-	-
92.31.3	Selbständige bildende Künstlerinnen und Künstler.....	3	4729	.	.
92.31.4	Selbständige Restauratorinnen und und Restauratoren.....	.	.	-	-
92.31.5	Selbständige Komponistinnen, Komponi- sten, Musikbearbeiterinnen und Musikbearbeiter.....	4	4747	-	-
92.31.6	Selbständige Schriftstellerinnen und Schriftsteller.....	.	.	.	.
92.31.7	Selbständige Bühnen-, Film-, Hörfunk- und Fernsehkünstlerinnen und -künstler.....	.	.	-	-
92.31.8	Selbständige Artistinnen und Artisten.....	-	-	-	-
92.32	Betrieb von Kultur- und Unterhaltungs- einrichtungen und Hilfsdienste dafür.....	13	18347	12	36512
92.32.1	Theater- und Konzertveranstalter.....	9	12840	7	20181
92.32.2	Opern- und Schauspielhäuser, Konzert- hallen und ähnliche Einrichtungen.....	.	.	.	.
92.32.3	Varietes und Kleinkunstabühnen.....	.	.	.	.
92.32.5	Technische Hilfsdienste für kulturelle und unterhaltende Leistungen.....	.	.	-	-
92.33	Schaustellergewerbe und Vergnügungsparks.....	4	4600	3	8168
92.34	Erbringung von kulturellen und unter- haltenden Leistungen, a.n.g.....	20	28691	15	45713
92.34.1	Tanzschulen.....	-	-	-	-
92.34.2	Erbringung von sonstigen kulturellen und unterhaltenden Leistungen, a.n.g.....	20	28691	15	45713
92.4	Korrespondenz- und Nachrichtenbüros, selbständige Journalistinnen und Journalisten.....	.	.	6	18416
92.40.1	Korrespondenz- und Nachrichtenbüros.....	3	3980	.	.
92.40.2	Selbständige Journalistinnen, Journa- listen, Pressefotografinnen und Presse- fotografen.....	.	.	.	.
92.5	Bibliotheken, Archive, Museen, botanische und zoologische Gärten.....	.	.	8	29312
92.51	Bibliotheken und Archive.....	.	.	.	.
92.52	Museen und Denkmalschutzeinrichtungen.....	4	5570	.	.
92.52.1	Museen und Kunstausstellungen.....	4	5570	.	.
92.52.2	Denkmalschutzeinrichtungen.....	-	-	-	-
92.53	Botanische und zoologische Gärten sowie Naturparks.....	.	.	.	.
92.53.1	Botanische und zoologische Gärten.....	-	-	-	-
92.53.2	Naturparks und Tiergehege.....	.	.	-	-
92.53.3	Natur- und Landschaftsschutz.....	.	.	.	.
92.6	Sport.....	63	85931	25	75974

1) Klassifikation der Wirtschaftszweige (Ausgabe 2003), Tiefengliederung für die Steuerstatistiken (GKZ 2003).



Umsatzsteuer-Voranmeldungen in Bayern 2004 nach Umsatzgrößenklassen und Wirtschaftszweigen

Lieferungen und Leistungen ohne Umsatzsteuer-

mit Lieferungen und Leistungen von ... Millionen EUR										Gewerbe- kenn- zahl 1)
5		10		25		50		100 oder mehr		
bis unter ... Millionen EUR										
10		25		50		100		100 oder mehr		
Steuer- pflich- tige	Lieferungen und Leistungen	Steuer- pflich- tige	Lieferungen und Leistungen	Steuer- pflich- tige	Lieferungen und Leistungen	Steuer- pflich- tige	Lieferungen und Leistungen	Steuer- pflich- tige	Lieferungen und Leistungen	
5	6	7	8	9	10	11	12	13	14	
.	.	4	49949	.	.	.	.	.	.	91.33.1
-	-	-	-	-	-	-	-	-	-	91.33.2
-	-	-	-	-	-	-	-	-	-	91.33.3
-	-	-	-	-	-	-	-	-	-	91.33.4
.	.	-	-	-	-	.	.	-	-	91.33.5
-	-	-	-	-	-	-	-	-	-	91.33.6
.	.	.	.	-	-	-	-	-	-	91.33.7
63	425027	33	511548	18	611877	10	677481	15	7142085	92
26	167510	13	193901	5	160373	6	429711	6	1270814	92.1
16	106214	10	137882	.	.	.	.	.	.	92.11
.	.	.	.	.	.	.	.	.	.	92.12
.	.	.	.	-	-	-	-	-	-	92.13
11	80068	5	70718	.	.	.	.	5	3428063	92.2
7	49545	.	.	.	.	.	.	.	.	92.20.1
4	30523	.	.	.	.	-	-	.	.	92.20.2
8	55206	6	95277	.	.	.	.	-	-	92.3
.	.	.	.	-	-	-	-	-	-	92.31
-	-	-	-	-	-	-	-	-	-	92.31.1
-	-	-	-	-	-	-	-	-	-	92.31.2
.	.	.	.	-	-	-	-	-	-	92.31.3
-	-	-	-	-	-	-	-	-	-	92.31.4
-	-	-	-	-	-	-	-	-	-	92.31.5
-	-	-	-	-	-	-	-	-	-	92.31.6
-	-	.	.	-	-	-	-	-	-	92.31.7
-	-	-	-	-	-	-	-	-	-	92.31.8
4	31149	.	.	.	.	.	.	-	-	92.32
.	.	.	.	.	.	.	.	-	-	92.32.1
.	-	.	.	-	-	-	-	-	-	92.32.2
-	-	-	-	-	-	-	-	-	-	92.32.3
-	-	-	-	-	-	.	.	-	-	92.32.5
.	.	-	-	.	.	-	-	-	-	92.33
.	.	.	.	-	-	-	-	-	-	92.34
-	-	-	-	-	-	-	-	-	-	92.34.1
.	.	.	.	-	-	-	-	-	-	92.34.2
.	.	-	-	-	-	-	-	-	-	92.4
.	.	-	-	-	-	-	-	-	-	92.40.1
-	-	-	-	-	-	-	-	-	-	92.40.2
.	.	.	.	.	.	-	-	-	-	92.5
-	-	-	-	-	-	-	-	-	-	92.51
.	.	-	-	.	.	-	-	-	-	92.52
.	.	-	-	.	.	-	-	-	-	92.52.1
-	-	-	-	.	.	-	-	-	-	92.52.2
-	-	.	.	-	-	-	-	-	-	92.53
-	-	.	.	-	-	-	-	-	-	92.53.1
-	-	-	-	-	-	-	-	-	-	92.53.2
-	-	-	-	-	-	-	-	-	-	92.53.3
11	71913	.	.	4	132232	-	-	.	.	92.6

1) Klassifikation der Wirtschaftszweige (Ausgabe 2003), Tiefengliederung für die Steuerstatistiken (GKZ 2003).

noch: Tabelle 3. Steuerpflichtige mit Lieferungen und Leistungen von 1 Mio EUR oder mehr aufgrund der  
- Beträge in 1000 EUR;

Gewerbe- kenn- zahl 1)	Wirtschaftliche Gliederung	Steuerpflichtige			
		1		2	
		bis unter ... Millionen EUR			
		2		5	
		Steuer- pflich- tige	Lieferungen und Leistungen	Steuer- pflich- tige	Lieferungen und Leistungen
1	2	3	4		
92.61	Betrieb von Sportanlagen.....	40	53860	16	46949
92.62	Erbringung von sonstigen Dienstleistungen des Sports.....	23	32071	9	29025
92.62.1	Sportverbände und Sportvereine.....	15	20349	4	13830
92.62.2	Professionelle Sportmannschaften und Rennställe.....	.	.	.	.
92.62.3	Selbständige Berufssportlerinnen und -sportler sowie -trainerinnen und -trainer.....	-	-	-	-
92.62.4	Sportpromoter und sonstige professionelle Sportveranstalter.....	3	4452	.	.
92.62.5	Sportschulen und selbständige Sport- lehrerinnen und -lehrer.....	.	.	.	.
92.7	Erbringung von sonstigen Dienstleistungen für Unterhaltung, Erholung und Freizeit.....	70	97853	40	118657
92.71	Spiel-, Wett- und Lotteriewesen.....	48	67357	25	72243
92.71.1	Spielhallen und Betrieb von Spielauto- maten.....	38	53438	.	.
92.71.2	Spielbanken und Spielklubs.....	.	.	.	.
92.71.3	Wett-, Toto- und Lotteriewesen.....	.	.	3	8395
92.72	Erbringung von Dienstleistungen für Unter- haltung, Erholung und Freizeit, a.n.g.....	22	30496	15	46414
92.72.1	Garten- und Grünanlagen.....	.	.	-	-
92.72.2	Erbringung von sonstigen Dienstleistungen für Unterhaltung, Erholung und Freizeit, a.n.g.....	.	.	15	46414
93	ERBRINGUNG VON SONSTIGEN DIENSTLEISTUNGEN.....	579	814200	317	967097
93.01	Wäscherei und chemische Reinigung.....	23	34103	.	.
93.01.1	Wäscherei.....	15	22607	.	.
93.01.2	Annahmestellen für Wäscherei.....	-	-	-	-
93.01.3	Chemische Reinigung und Bekleidungs- färberei.....	8	11496	6	19508
93.01.4	Annahmestellen für chemische Reinigung und Bekleidungs-färberei.....	-	-	-	-
93.01.5	Heißmanglelei und Bügellei.....	-	-	-	-
93.02	Frisör- und Kosmetiksalons.....	28	36539	6	18458
93.02.4	Kosmetiksalons.....	5	6739	.	.
93.02.5	Frisörsalons.....	23	29799	.	.
93.03	Bestattungswesen.....	14	19326	.	.
93.03.1	Bestattungsinstitute.....	.	.	.	.
93.03.2	Friedhöfe und Krematorien.....	.	.	-	-
93.04	Saunas, Solarien, Fitnesszentren u.Ä.....	15	19340	8	23606
93.04.1	Bäder und Saunas (ohne medizinische Bäder).....	.	.	.	.
93.04.2	Solarien, Massagesalons (ohne medizini- sche Massagen), Fitnesszentren u.Ä.....	.	.	.	.
93.05	Erbringung von Dienstleistungen, a.n.g.....	499	704891	279	851173
93.05.1	Ehevermittlungsinstitute.....	.	.	-	-
93.05.2	Erbringung von sonstigen persönlichen Dienstleistungen.....	.	.	.	.
93.05.3	Erbringung von sonstigen Dienstleistungen, a.n.g.....	462	651439	.	.

1) Klassifikation der Wirtschaftszweige (Ausgabe 2003), Tiefengliederung für die Steuerstatistiken (GKZ 2003).

Umsatzsteuer-Voranmeldungen in Bayern 2004 nach Umsatzgrößenklassen und Wirtschaftszweigen

Lieferungen und Leistungen ohne Umsatzsteuer-

mit Lieferungen und Leistungen von ... Millionen EUR										Gewerbe- kenn- zahl 1)
5		10		25		50		100 oder mehr		
bis unter ... Millionen EUR										
10		25		50		100		100 oder mehr		
Steuer- pflich- tige	Lieferungen und Leistungen	Steuer- pflich- tige	Lieferungen und Leistungen	Steuer- pflich- tige	Lieferungen und Leistungen	Steuer- pflich- tige	Lieferungen und Leistungen	Steuer- pflich- tige	Lieferungen und Leistungen	
5	6	7	8	9	10	11	12	13	14	
3	22167	.	.	.	.	-	-	-	-	92.61
8	49746	.	.	.	.	-	-	.	.	92.62
3	19535	.	.	.	.	-	-	.	.	92.62.1
.	.	-	-	.	.	-	-	-	-	92.62.2
-	-	-	-	-	-	-	-	-	-	92.62.3
.	.	-	-	-	-	-	-	.	.	92.62.4
-	-	-	-	-	-	-	-	-	-	92.62.5
.	.	5	85275	.	.	.	.	.	.	92.7
.	.	.	.	.	.	.	.	.	.	92.71
.	.	.	.	-	-	-	-	-	-	92.71.1
-	-	-	-	-	-	-	-	-	-	92.71.2
.	.	-	-	.	.	.	.	.	.	92.71.3
3	20929	.	.	.	.	-	-	-	-	92.72
-	-	-	-	-	-	-	-	-	-	92.72.1
3	20929	.	.	.	.	-	-	-	-	92.72.2
129	908616	64	1030764	19	642456	3	208668	9	2302559	93
9	63306	.	.	.	.	-	-	-	-	93.01
3	18768	.	.	.	.	-	-	-	-	93.01.1
-	-	-	-	-	-	-	-	-	-	93.01.2
6	44538	-	-	-	-	-	-	-	-	93.01.3
-	-	-	-	-	-	-	-	-	-	93.01.4
-	-	-	-	-	-	-	-	-	-	93.01.5
4	29078	-	-	-	-	-	-	-	-	93.02
.	.	-	-	-	-	-	-	-	-	93.02.4
.	.	-	-	-	-	-	-	-	-	93.02.5
.	.	-	-	-	-	-	-	-	-	93.03
.	.	-	-	-	-	-	-	-	-	93.03.1
-	-	-	-	-	-	-	-	-	-	93.03.2
.	.	.	.	-	-	-	-	-	-	93.04
.	.	.	.	-	-	-	-	-	-	93.04.1
-	-	-	-	-	-	-	-	-	-	93.04.2
.	.	61	991777	.	.	3	208668	9	2302559	93.05
-	-	-	-	-	-	-	-	-	-	93.05.1
.	.	3	52893	-	-	-	-	-	-	93.05.2
101	710182	58	938884	.	.	3	208668	9	2302559	93.05.3

1) Klassifikation der Wirtschaftszweige (Ausgabe 2003), Tiefengliederung für die Steuerstatistiken (GKZ 2003).

Tabelle 4. Steuerpflichtige, steuerbarer Umsatz und Umsatzsteuer aufgrund der Umsatzsteuer-Voranmeldungen in

Bayern 2004 nach ausführlicher wirtschaftlicher Gliederung

- Steuerbarer Umsatz ohne Umsatzsteuer -

Gewerbe-Kenn-zahl 1)	Wirtschaftliche Gliederung	Steuerpflichtige	Steuerbarer Umsatz		Umsatzsteuer vor Abzug der Vorsteuer		Abziehbare Vorsteuer	Umsatzsteuer-vorauszahlung
			Insgesamt	darunter Lieferungen und Leistungen	Insgesamt	darunter Lieferungen und Leistungen		
			Anzahl	1000 EUR				
	1	2	3	4	5	6	7	
A - 0	SUMME ALLER WIRTSCHAFTSZWEIGE.....	526174	771219468	716149507	91954847	81210233	76849865	15093806
A	LAND- UND FORSTWIRTSCHAFT.....	10774	2882322	2776814	304511	290018	277043	28497
01	LANDWIRTSCHAFT UND JAGD.....	10244	2740624	2636475	285827	271711	263383	23467
01.1	Pflanzenbau.....	4753	919296	891251	86360	83127	84678	2172
01.11	Ackerbau.....	3699	555008	548327	55084	54070	64006	8434
01.12	Gartenbau.....	670	233188	212585	22342	20244	17355	4987
01.12.1	Gemüsebau.....	24	9607	9366	730	710	786	56
01.12.2	Zierpflanzenbau.....	49	71285	56044	5066	3857	4178	888
01.12.3	Baumschulen.....	49	16876	16064	1879	1781	1139	739
01.12.4	Allgemeiner Gartenbau.....	548	135420	131111	14668	13896	11251	3417
01.13	Dauerkulturbau.....	384	131099	130339	8934	8813	3316	5618
01.13.1	Obstbau.....	9	1379	1366	137	135	124	13
01.13.2	Weinbau.....	365	126503	125917	8439	8346	2712	5728
01.13.3	Allgemeiner Dauerkulturbau.....	10	3218	3056	358	332	481	123
01.2	Tierhaltung.....	411	418020	362122	27885	23145	31130	3190
01.21	Haltung von Rindern.....	102	15732	15654	1301	1289	2127	796
01.22	Haltung von Schafen, Ziegen, Pferden und Eseln.....	105	14324	14282	1254	1251	1414	159
01.23	Haltung von Schweinen.....	36	13480	13100	973	946	1402	417
01.24	Haltung von Geflügel.....	56	80864	74248	5475	4929	6317	831
01.25	Sonstige Tierhaltung.....	112	293619	244838	18882	14730	19871	987
01.3	Gemischte Landwirtschaft.....	2615	359013	354598	36669	36013	51187	14049
01.4	Erbringung von landwirtschaftlichen und gärtnerischen Dienstleistungen.....	2465	1044296	1028503	134912	129426	96388	38534
01.41	Erbringung von landwirtschaftlichen Dienstleistungen für den Pflanzenbau sowie von gärtnerischen Dienst- leistungen.....	2315	752825	739359	111894	106732	72036	39864
01.41.1	Erbringung von landwirtschaftlichen Dienstleistungen für den Pflanzenbau.....	343	106959	104204	12149	11849	12170	15
01.41.2	Garten- und Landschaftsbau.....	1796	595889	585601	92596	87831	55557	37039
01.41.3	Erbringung von gärtnerischen Dienstlei- stungen (ohne Garten- und Landschaftsbau)...	176	49977	49553	7148	7052	4308	2841
01.42	Erbringung von landwirtschaftlichen Dienstleistungen für die Tierhaltung.....	150	291471	289144	23019	22694	24352	1330
01.5	Jagd.....	-	-	-	-	-	-	-
02	FORSTWIRTSCHAFT.....	530	141698	140340	18685	18307	13660	5030
02.01	Forstwirtschaft (ohne Erbringung von forstwirtschaftlichen Dienstleistungen)....	166	59339	58879	7605	7493	5364	2241
02.02	Erbringung von forstwirtschaftlichen Dienstleistungen.....	364	82359	81460	11079	10814	8296	2789
B	FISCHEREI UND FISCHZUCHT.....	55	53738	49794	6474	6181	5984	490
05.01	Fischerei.....	10	16200	13089	978	761	743	235
05.01.1	Hochsee- und Küstenfischerei.....	.	.	.	.	.	.	.
05.01.2	Fluss- und Seenfischerei.....	.	.	.	.	.	.	.
05.02	Teichwirtschaft und Fischzucht.....	45	37538	36705	5496	5420	5241	255
C - F	PRODUZIERENDES GEWERBE.....	104022	340760375	311999816	37141540	31319243	34440814	2701217
C	BERGBAU UND GEWINNUNG VON STEINEN UND ERDEN...	846	1995900	1940946	285190	273123	198028	87161
CA	KOHLENBERGBAU, TORFGEWINNUNG, GEWINNUNG VON ERDÖL UND ERDGAS, BERGBAU AUF URAN- UND THORIUMERZE.....	22	18050	15294	2847	2404	1139	1708
10	KOHLENBERGBAU, TORFGEWINNUNG.....	11	5665	5477	864	834	507	357
10.1	Steinkohlenbergbau und -briketherstellung...	-	-	-	-	-	-	-
10.10.1	Steinkohlenbergbau.....	-	-	-	-	-	-	-
10.10.2	H. v. Steinkohlenbriketts.....	-	-	-	-	-	-	-
10.2	Braunkohlenbergbau und -veredlung.....	-	-	-	-	-	-	-
10.3	Torf Gewinnung und -veredlung.....	11	5665	5477	864	834	507	357
11	GEWINNUNG VON ERDÖL UND ERDGAS, ERBRINGUNG DAMIT VERBUNDENER DIENSTLEISTUNGEN.....	11	12386	9818	1983	1570	632	1351
11.1	Gewinnung von Erdöl und Erdgas.....	.	.	.	.	.	.	.
11.2	Erbringung von Dienstleistungen bei der Gewinnung von Erdöl und Erdgas.....	.	.	.	.	.	.	.

1) Klassifikation der Wirtschaftszweige (Ausgabe 2003), Tiefengliederung für die Steuerstatistiken (GKZ 2003).



noch: Tabelle 4. Steuerpflichtige, steuerbarer Umsatz und Umsatzsteuer aufgrund der Umsatzsteuer-Voranmeldungen in

Bayern 2004 nach ausführlicher wirtschaftlicher Gliederung

- Steuerbarer Umsatz ohne Umsatzsteuer -

Gewerbe- Kenn- zahl 1)	Wirtschaftliche Gliederung	Steuer- pflicht- ige	Steuerbarer Umsatz		Umsatzsteuer vor Abzug der Vorsteuer		Abziehbare Vorsteuer	Umsatz- steuer- voraus- zahlung			
			Insgesamt	darunter Lieferun- gen und Leistungen	Insgesamt	darunter Lieferun- gen und Leistungen					
			1000 EUR								
			1	2	3	4			5	6	7
15.95	H. v. Wermutwein und sonstigen aroma- tisierten Weinen.....	13	92054	82898	14344	12726	11009	3335			
15.96	H. v. Bier.....	572	2961155	2930726	429295	423316	263670	165011			
15.97	H. v. Malz.....	24	193058	185589	22443	21888	14013	8429			
15.98	Gewinnung natürlicher Mineralwässer, H. v. Erfrischungsgetränken.....	127	476094	446063	76102	71124	51409	24694			
16	TABAKVERARBEITUNG.....	.	.	.	.	.	.	.			
16.00.1	Tabakverarbeitung (ohne H. v. Zigaretten)..	.	.	.	.	.	.	.			
16.00.2	H. v. Zigaretten.....	.	.	.	.	.	.	.			
DB	TEXTIL- UND BEKLEIDUNGSGEWERBE.....	2359	7181224	6273493	845803	686092	687132	158847			
17	TEXTILGEWERBE.....	1246	3388607	2928059	385035	307077	315181	70011			
17.1	Spinnstoffaufbereitung und Spinnerei.....	44	606813	524239	56750	42741	58389	1639-			
17.11	Baumwollaufbereitung und -spinnerei.....	6	1850	1433	215	186	224	10-			
17.12	Wollaufbereitung und Streichgarnspinnerei..	12	23167	21926	2120	1922	2403	283-			
17.13	Wollaufbereitung und Kammgarnspinnerei.....	.	.	.	.	.	.	.			
17.14	Flachsufbereitung und -spinnerei.....	.	.	.	.	.	.	.			
17.15	Zwirnen und Texturieren von Filament- garnen, Seidenaufbereitung und -spinnerei..	.	.	.	.	.	.	.			
17.16	H. v. Nähgarn.....	.	.	.	.	.	.	.			
17.17	Sonstige Spinnstoffaufbereitung und Spinnerei.....	.	.	.	.	.	.	.			
17.2	Weberei.....	135	866139	761731	92969	75010	81761	11197			
17.21	Baumwollweberei.....	94	735040	649095	78911	63982	68792	10109			
17.22	Streichgarnweberei.....	.	.	.	.	.	.	.			
17.23	Kammgarnweberei.....	.	.	.	.	.	.	.			
17.24	Seiden- und Filamentgarnweberei.....	-	-	-	-	-	-	-			
17.25	Sonstige Weberei.....	24	98175	85603	9507	7440	9411	95			
17.3	Textilveredelung.....	262	135061	129494	19873	18983	11358	8662			
17.4	Herstellung von konfektionierten Textil- waren (ohne Bekleidung).....	226	313833	278835	42799	37243	28961	13838			
17.5	Sonstiges Textilgewerbe (ohne Herstellung von Maschenware).....	488	1124344	935005	128500	96231	103494	25005			
17.51	H. v. Teppichen.....	72	318666	257563	41094	31041	29587	11507			
17.52	H. v. Seilerwaren.....	.	.	.	.	.	.	.			
17.53	H. v. Vliesstoff und Erzeugnissen daraus (ohne Bekleidung).....	.	.	.	.	.	.	.			
17.54	Textilgewerbe, a.n.g.....	396	775655	650438	84153	62423	71515	12638			
17.6	Herstellung von gewirktem und gestricktem Stoff.....	55	123158	109329	15693	13425	10989	4724			
17.7	Herstellung von gewirkten und gestrickten Fertigerzeugnissen.....	36	219259	189425	28451	23444	20227	8224			
17.71	H. v. Strumpfwaren.....	22	214612	185157	27849	22899	19896	7954			
17.72	H. v. Pullovern, Strickjacken u.ä. Waren.....	14	4647	4268	602	545	331	270			
18	BEKLEIDUNGSGEWERBE.....	1113	3792616	3345434	460768	379016	371952	88836			
18.1	Herstellung von Lederbekleidung.....	30	17452	15644	2405	2116	1451	972			
18.2	Herstellung von Bekleidung (ohne Leder- bekleidung).....	994	3738815	3299405	453069	372579	366735	86334			
18.21	H. v. Arbeits- und Berufsbekleidung.....	34	77723	69437	10329	8900	7875	2454			
18.22	H. v. Oberbekleidung (ohne Arbeits- und Berufsbekleidung).....	592	2853533	2523197	351592	289304	286285	65308			
18.23	H. v. Wäsche.....	82	115197	86277	13897	9043	10515	3382			
18.24	H. v. sonstiger Bekleidung und Beklei- dungszubehör.....	286	692363	620494	77250	65332	62060	15190			
18.24.1	H. v. Sportbekleidung.....	153	458495	411787	47790	40241	39492	8299			
18.24.2	H. v. Hüten und sonstigen Kopf- bedeckungen.....	15	51890	47873	6418	5753	4332	2087			
18.24.3	H. v. Bekleidung und Bekleidungszubehör für Kleinkinder.....	23	6236	5484	935	814	619	316			
18.24.4	H. v. sonstigen gewirkten und gestrickten Fertigerzeugnissen.....	11	14623	13475	1990	1806	1548	441			
18.24.5	H. v. Bekleidungszubehör a.n.g.....	84	161118	141875	20117	16718	16069	4047			
18.3	Zurichtung und Färben von Fellen, Her- stellung von Pelzwaren.....	89	36350	30385	5294	4321	3766	1531			
DC	LEDERGEWERBE.....	431	2431126	2143880	281952	219890	282674	723-			
19.1	H. v. Leder und Lederfaserstoff.....	30	58888	57662	7090	6876	4999	2092			
19.2	Lederverarbeitung (ohne Herstellung von Lederbekleidung und Schuhen).....	145	137090	116881	17335	13985	12982	4353			
19.3	Herstellung von Schuhen.....	256	2235149	1969337	257526	199029	264693	7167-			

1) Klassifikation der Wirtschaftszweige (Ausgabe 2003), Tiefengliederung für die Steuerstatistiken (GKZ 2003).

noch: Tabelle 4. Steuerpflichtige, steuerbarer Umsatz und Umsatzsteuer aufgrund der Umsatzsteuer-Voranmeldungen in

Bayern 2004 nach ausführlicher wirtschaftlicher Gliederung

- Steuerbarer Umsatz ohne Umsatzsteuer -

Gewerbe- Kenn- zahl 1)	Wirtschaftliche Gliederung	Steuer- pflich- tige	Steuerbarer Umsatz		Umsatzsteuer vor Abzug der Vorsteuer		Abziehbare Vorsteuer	Umsatz- steuer- voraus- zahlung
			Insgesamt	darunter Lieferun- gen und Leistungen	Insgesamt	darunter Lieferun- gen und Leistungen		
		Anzahl	1000 EUR					
	1	2	3	4	5	6	7	
DD	HOLZGEWERBE (OHNE HERSTELLUNG VON MOBELN).....	4653	4461323	4146639	584364	519722	437580	146309
20.1	Säge-, Hobel- und Holzimprägnierwerke.....	1423	1143985	1048346	150995	135083	105977	45025
20.2	Herstellung von Furnier-, Sperrholz-, Holz- faser- und Holzspanplatten.....	55	394471	369747	42212	38185	41301	911
20.20.1	H. v. Furnier-, Sperrholz- und Holzfaserplatten.....	45	361035	338345	38193	34514	37016	1177
20.20.2	H. v. Holzspanplatten.....	10	33437	31402	4019	3671	4285	266
20.3	Herstellung von Konstruktionsteilen, Fertigbauteilen, Ausbauelementen und Fertigteilbauten aus Holz.....	1988	1858826	1749835	257509	227908	191687	65340
20.4	H. v. Verpackungsmitteln, Lagerbe- hältern und Ladungsträgern aus Holz.....	106	171486	154494	23250	20507	16390	6860
20.5	Herstellung von Holzwaren, a.n.g., sowie von Kork-, Flecht- und Korbwaren (ohne Her- stellung von Möbeln).....	1081	892555	824217	110398	98039	82225	28173
20.51	H. v. Holzwaren, a.n.g. (ohne Her- stellung von Möbeln).....	1030	863644	795982	106301	94050	79096	27204
20.52	H. v. Kork-, Flecht- und Korbwaren (ohne Herstellung von Möbeln).....	51	28911	28235	4097	3989	3128	969
DE	PAPIER-, VERLAGS- UND DRUCKGEWERBE.....	5432	15973070	15143455	1878354	1729710	1457732	426422
21	PAPIERGEWERBE.....	541	5317406	4759229	613965	514038	513725	104877
21.1	Herstellung von Holz- und Zellstoff, Papier, Karton und Pappe.....	115	2799160	2516181	287630	232283	274783	12847
21.11	H. v. Holz- und Zellstoff.....	12	32966	26200	3602	2570	2966	636
21.12	H. v. Papier, Karton und Pappe.....	103	2766194	2489981	284028	229713	271817	12211
21.2	Herstellung von Waren aus Papier, Karton und Pappe.....	426	2518246	2243048	326335	281755	238941	92031
21.21	H. v. Wellpapier und -pappe sowie von Verpackungsmitteln aus Papier, Karton und Pappe.....	140	1475652	1348432	196266	175723	143163	54102
21.22	H. v. Haushalts-, Hygiene- und Toiletten- artikeln aus Zellstoff, Papier und Pappe...	87	379448	303426	46444	34011	32906	13545
21.23	H. v. Schreibwaren und Bürobedarf aus Papier, Karton und Pappe.....	126	388081	329604	48473	38902	33408	15065
21.24	H. v. Tapeten.....	10	17295	16959	2599	2539	1578	1020
21.25	H. v. sonstigen Waren aus Papier, Karton und Pappe.....	63	257770	244627	32554	30581	27886	8298
22	VERLAGSGEWERBE, DRUCKGEWERBE, VERVIELFÄL- TIGUNG VON BESPIELTEN TON-, BILD- UND DATENTRÄGERN.....	4891	10655664	10384226	1264389	1215672	944007	321545
22.1	Verlagsgewerbe.....	2026	5559470	5470032	650630	634391	485017	165612
22.11	Verlegen von Büchern.....	457	2355139	2308110	258406	250247	222288	36118
22.11.1	Verlegen von Büchern (ohne Adress- bücher).....	425	2025822	1980611	206359	198487	179542	26817
22.11.2	Verlegen von Adressbüchern.....	32	329317	327499	52047	51759	42746	9301
22.12	Verlegen von Zeitungen.....	102	1354119	1349732	169297	168343	109569	59728
22.12.1	Verlegen von Tageszeitungen.....	44	1220450	1216250	149225	148324	98474	50751
22.12.2	Verlegen von Wochen- und Sonntags- zeitungen.....	58	133669	133482	20072	20018	11095	8977
22.13	Verlegen von Zeitschriften.....	303	870528	858528	104583	102068	73889	30693
22.13.1	Verlegen von Fachzeitschriften.....	130	300857	296866	38141	37510	26356	11786
22.13.2	Verlegen von allgemeinen Zeitschriften....	76	336696	332167	37951	36729	23469	14482
22.13.3	Verlegen von sonstigen Zeitschriften.....	97	232975	229495	28490	27828	24065	4426
22.14	Verlegen von bespielten Tonträgern und Musikalien.....	309	123357	116334	15682	14236	8643	7039
22.14.1	Verlegen von bespielten Tonträgern.....	49	46271	41485	7031	6177	3219	3812
22.14.2	Verlegen von Musikalien.....	260	77085	74849	8651	8059	5424	3227
22.15	Sonstiges Verlagsgewerbe.....	855	856327	837328	102662	99497	70628	32034
22.2	Druckgewerbe.....	2707	4959895	4790689	597592	567229	448008	149689
22.21	Drucken von Zeitungen.....	77	552252	549739	68606	68073	37358	31248
22.22	Drucken anderer Druckerzeugnisse.....	1965	3898063	3746223	459021	432046	366263	92862
22.23	Druckweiterverarbeitung.....	223	205518	202622	27293	26760	17032	10262
22.24	Druck- und Medienvorstufe.....	320	146651	145365	21600	21250	11268	10332
22.25	Erbringung von sonstigen druck- bezogenen Dienstleistungen.....	122	157411	146740	21072	19099	16086	4986
22.3	Vervielfältigung von bespielten Ton-, Bild- und Datenträgern.....	158	136300	123505	16167	14052	10982	6244
22.31	Vervielfältigung von bespielten Tonträgern..	91	32789	28321	4633	3857	2903	1730
22.32	Vervielfältigung von bespielten Bildträgern.....	30	42911	35820	6153	5017	4693	2519
22.33	Vervielfältigung von bespielten Daten- trägern.....	37	60600	59365	5382	5179	3386	1996

1) Klassifikation der Wirtschaftszweige (Ausgabe 2003), Tiefengliederung für die Steuerstatistiken (GKZ 2003).

noch: Tabelle 4. Steuerpflichtige, steuerbarer Umsatz und Umsatzsteuer aufgrund der Umsatzsteuer-Voranmeldungen in

Bayern 2004 nach ausführlicher wirtschaftlicher Gliederung

- Steuerbarer Umsatz ohne Umsatzsteuer -

Gewerbe- Kenn- zahl 1)	Wirtschaftliche Gliederung	Steuer- pflich- tige	Steuerbarer Umsatz			Umsatzsteuer vor Abzug der Vorsteuer		Abziehbare Vorsteuer	Umsatz- steuer- voraus- zahlung
			Insgesamt	darunter Lieferun- gen und Leistungen	Insgesamt	darunter Lieferun- gen und Leistungen			
			Anzahl	1000 EUR					
1	2	3	4	5	6	7			
DF	KOKEREI, MINERALÖLVERARBEITUNG, HERSTELLUNG UND VERARBEITUNG VON SPALT- UND BRUTSTOFFEN..	28	8436981	8310733	1268144	1220768	750769	517374	
23.1	Kokerei.....	22	7771274	7672021	1171609	1149118	665984	505625	
23.2	Mineralölverarbeitung.....	.	.	.	.	.	.	.	
23.3	Herstellung und Verarbeitung von Spalt- und Brutstoffen.....	.	.	.	.	.	.	.	
DG	HERSTELLUNG VON CHEMISCHEN ERZEUGNISSEN.....	1005	10050728	9125114	1072361	914357	997810	74550	
24.1	Herstellung von chemischen Grundstoffen.....	210	3749773	3514470	323802	281961	374959	51157-	
24.11	H. v. Industriegasen.....	13	31310	29351	4502	4187	3016	1487	
24.12	H. v. Farbstoffen und Pigmenten.....	17	456489	422254	34420	28770	50239	15818-	
24.13	H. v. sonstigen anorganischen Grund- stoffen und Chemikalien.....	92	2427988	2282650	197456	171270	232561	35105-	
24.14	H. v. sonstigen organischen Grundstoffen und Chemikalien.....	73	768405	717329	79604	70369	80827	1223-	
24.15	H. v. Düngemitteln und Stickstoffver- bindungen.....	.	.	.	.	.	.	.	
24.16	H. v. Kunststoffen in Primärformen.....	.	.	.	.	.	.	.	
24.17	H. v. synthetischem Kautschuk in Primär- formen.....	.	.	.	.	.	.	.	
24.2	H. v. Schädlingsbekämpfungsmitteln, Pflanzen- schutz- und Desinfektionsmitteln.....	79	486327	452316	55292	49815	47260	8032	
24.3	Herstellung von Anstrichmitteln, Druck- farben und Kitten.....	198	3712665	3284499	465452	393217	379631	85820	
24.4	Herstellung von pharmazeutischen Erzeugnissen.....	39	126991	120826	13520	12415	11244	2276	
24.41	H. v. pharmazeutischen Grundstoffen.....	159	3585674	3163673	451932	380802	368387	83545	
24.42	H. v. pharmazeutischen Spezialitäten und sonstigen pharmazeutischen Erzeugnissen....	265	953410	840989	100368	80631	84812	15555	
24.5	Herstellung von Seifen, Wasch-, Reinigungs- und Körperpflegemitteln sowie von Duftstoffen.....	59	265895	251487	36429	34123	24855	11574	
24.51	H. v. Seifen, Wasch-, Reinigungs- und Poliermitteln.....	206	687515	589502	63939	46508	59957	3981	
24.52	H. v. Duftstoffen und Körperpflege- mitteln.....	236	811724	726752	82117	68356	80110	2008	
24.6	Herstellung von sonstigen chemischen Erzeugnissen.....	13	65495	60644	7128	6348	5415	1713	
24.61	H. v. pyrotechnischen Erzeugnissen.....	34	46821	42322	6758	6037	4963	1795	
24.62	H. v. Klebstoffen und Gelatine.....	40	15467	14774	1601	1425	1678	76-	
24.63	H. v. etherischen Ölen.....	144	681403	606498	66261	54181	67852	1591-	
24.64	H. v. fotochemischen Erzeugnissen.....	.	.	.	.	.	.	.	
24.65	H. v. unbespielten Ton-, Bild- und Daten- trägern.....	149	1099118	917705	142407	111685	104990	37417	
24.66	H. v. sonstigen chemischen Erzeug- nissen, a.n.g.....	53	214885	160272	34234	25455	24850	9384	
24.7	Herstellung von Chemiefasern.....	22	129942	123636	19016	18017	15146	3870	
DH	HERSTELLUNG VON GUMMI- UND KUNSTSTOFFWAREN....	74	754291	633797	89156	68213	64993	24163	
25.1	Herstellung von Gummiwaren.....	1142	7771610	7163562	877323	768128	781278	96268	
25.11	H. v. Bereifungen.....	87	1851510	1756527	179517	159822	185012	5495-	
25.12	Runderneuerung von Bereifungen.....	90	1502940	1314463	147801	116939	149548	1747-	
25.13	H. v. sonstigen Gummiwaren.....	112	641663	605947	88759	79924	70200	18783	
25.2	Herstellung von Kunststoffwaren.....	853	3775496	3486625	461246	411443	376519	84727	
25.21	H. v. Platten, Folien, Schläuchen und Profilen aus Kunststoffen.....	369	1259644	1164835	134673	118441	117590	17084	
25.22	H. v. Verpackungsmitteln aus Kunststoffen...	27	220526	191738	26495	21728	21228	5267	
25.23	H. v. Baubedarfsartikeln aus Kunststoffen...	73	136663	132933	17855	17158	14368	3487	
25.24	H. v. sonstigen Kunststoffwaren.....	33	290251	269665	26176	22670	24918	1258	
DI	GLASGEWERBE, HERSTELLUNG VON KERAMIK, VER- ARBEITUNG VON STEINEN UND ERDEN.....	19	75298	66916	7459	6053	6738	721	
26.1	Herstellung von Glas und Glaswaren.....	217	536907	503584	56689	50833	50338	6352	
26.11	H. v. Flachglas.....	374	1096623	1025814	113885	100954	90462	23423	
26.12	Veredlung und Bearbeitung von Flachglas....	.	.	.	.	.	.	.	
26.13	H. v. Hohlglas.....	.	.	.	.	.	.	.	
26.14	H. v. Glasfasern und Waren daraus.....	.	.	.	.	.	.	.	
26.15	Herstellung, Veredlung und Bearbeitung von sonstigem Glas einschließlich tech- nischen Glaswaren.....	.	.	.	.	.	.	.	
26.2	Herstellung von keramischen Erzeugnissen (ohne Herstellung von Ziegeln und Bau- keramik).....	.	.	.	.	.	.	.	

1) Klassifikation der Wirtschaftszweige (Ausgabe 2003), Tiefengliederung für die Steuerstatistiken (GKZ 2003).



noch: Tabelle 4. Steuerpflichtige, steuerbarer Umsatz und Umsatzsteuer aufgrund der Umsatzsteuer-Voranmeldungen in

Bayern 2004 nach ausführlicher wirtschaftlicher Gliederung

- Steuerbarer Umsatz ohne Umsatzsteuer -

Gewerbe-Kenn-zahl 1)	Wirtschaftliche Gliederung	Steuerpflichtige	Steuerbarer Umsatz		Umsatzsteuer vor Abzug der Vorsteuer		Abziehbare Vorsteuer	Umsatzsteuer-vorauszahlung
			Insgesamt	darunter Lieferungen und Leistungen	Insgesamt	darunter Lieferungen und Leistungen		
		Anzahl	1000 EUR					
		1	2	3	4	5	6	7
26.21	H. v. keramischen Haushaltswaren und Ziergegenständen.....	226	375327	368160	39369	37257	29173	10196
26.21.1	H. v. Haushaltswaren und Ziergegenständen aus Porzellan.....	72	289993	284572	28041	26301	21822	6219
26.21.2	H. v. Haushaltswaren und Ziergegenständen aus Steingut, Steinzeug und Feinsteinzeug.....	38	68287	66980	8562	8344	6039	2522
26.21.3	H. v. Haushaltswaren und Ziergegenständen aus Ton sowie von Töpferwaren.....	116	17048	16609	2766	2612	1312	1454
26.22	H. v. Sanitärkeramik.....	49	57435	55473	7819	7112	6035	1784
26.23	H. v. keramischen Isolatoren und Isolierteilen.....	.	.	.	.	.	.	.
26.24	H. v. keramischen Erzeugnissen für sonstige technische Zwecke.....	.	.	.	.	.	.	.
26.25	H. v. keramischen Erzeugnissen, a.n.g.....	54	303835	285131	29532	26348	24520	5012
26.26	H. v. feuerfesten keramischen Werkstoffen und Waren.....	15	186269	152829	21766	16414	17839	3927
26.3	Herstellung von keramischen Wand- und Bodenfliesen und -platten.....	85	66211	60130	9704	8585	5267	4436
26.4	Herstellung von Ziegeln und sonstiger Baukeramik.....	136	510308	497413	74845	71977	49832	25013
26.40.1	H. v. Ziegeln.....	74	472084	461892	69551	67235	46651	22900
26.40.2	H. v. sonstiger Baukeramik.....	62	38224	35522	5294	4742	3181	2112
26.5	Herstellung von Zement, Kalk und gebranntem Gips.....	29	200335	188630	28517	26436	18935	9582
26.51	H. v. Zement.....	17	154360	143223	21684	19693	14696	6988
26.52	H. v. Kalk.....	.	.	.	.	.	.	.
26.53	H. v. gebranntem Gips.....	.	.	.	.	.	.	.
26.6	Herstellung von Erzeugnissen aus Beton, Zement und Gips.....	515	2300283	2219814	337637	308999	255917	81720
26.61	H. v. Erzeugnissen aus Beton, Zement und aus Kalksandstein für den Bau.....	184	886686	863973	134879	120376	91276	43602
26.61.1	H. v. Bausätzen für Fertigteilbauten aus Beton für den Bau.....	39	28898	27182	4839	4326	3413	1426
26.61.2	H. v. Konstruktionsteilen und großformatigen Fertigbauteilen aus Beton sowie von sonstigen Betonerzeugnissen für den Bau.....	122	800746	780137	121432	107531	81746	39686
26.61.3	H. v. Erzeugnissen aus Porenbeton für den Bau.....	.	.	.	.	.	.	.
26.61.4	H. v. Erzeugnissen aus Kalksandstein für den Bau.....	.	.	.	.	.	.	.
26.62	H. v. Gipserzeugnissen für den Bau.....	12	100115	88005	6559	4532	15470	8911
26.63	H. v. Frischbeton (Transportbeton).....	148	403806	396162	64400	62030	49733	14666
26.64	H. v. Mörtel und anderem Beton (Trockenbeton).....	.	.	.	.	.	.	.
26.65	H. v. Faserzementwaren.....	.	.	.	.	.	.	.
26.66	H. v. Erzeugnissen aus Beton, Zement und Gips, a.n.g.....	151	652927	626045	91827	84164	71205	20622
26.7	Be- und Verarbeitung von Naturwerksteinen und Natursteinen, a.n.g.....	1088	478534	446906	75653	68448	41053	34683
26.70.1	Steinbildhauerei und Steinmetzerei.....	897	314429	297972	50887	46655	25725	25162
26.70.2	Sonstige Be- und Verarbeitung von Naturwerksteinen und Natursteinen, a.n.g.....	191	164105	148935	24766	21794	15328	9522
26.8	Herstellung von sonstigen Erzeugnissen aus nicht metallischen Mineralien.....	73	358414	329898	40386	35358	33654	6732
26.81	H. v. Mühl-, Mahl-, Schleif-, Wetz- und Poliersteinen sowie Schleifstoffen.....	31	105659	95015	10789	9038	8660	2129
26.82	H. v. sonstigen Erzeugnissen aus nicht metallischen Mineralien, a.n.g.....	42	252755	234883	29596	26320	24994	4603
DJ	METALLERZEUGUNG UND -BEARBEITUNG, HERSTELLUNG VON METALLERZEUGNISSEN.....	7521	14921286	13748454	1929071	1705150	1489657	442259
27	METALLERZEUGUNG UND -BEARBEITUNG.....	675	3874914	3439339	484542	411673	411824	72719
27.1	Erzeugung von Roheisen, Stahl und Ferrolegierungen.....	242	1212341	1086608	161456	139451	154366	7092
27.2	Herstellung von Rohren.....	61	405562	374849	58291	52202	39169	19121
27.21	H. v. Rohren, Rohrform-, Rohrverschluss- und Rohrverbindungsstücken aus Gusseisen.....	20	207979	194721	29826	26865	20888	8938
27.22	H. v. Stahlrohren, Rohrform-, Rohrverschluss- und Rohrverbindungsstücken aus Stahl.....	41	197583	180128	28465	25337	18282	10183
27.3	Sonstige erste Bearbeitung von Eisen und Stahl.....	47	176821	158973	21652	19523	16968	4684
27.31	H. v. Blankstahl.....	10	1859	1557	300	245	177	123

1) Klassifikation der Wirtschaftszweige (Ausgabe 2003), Tiefengliederung für die Steuerstatistiken (GKZ 2003).



noch: Tabelle 4. Steuerpflichtige, steuerbarer Umsatz und Umsatzsteuer aufgrund der Umsatzsteuer-Voranmeldungen in

Bayern 2004 nach ausführlicher wirtschaftlicher Gliederung

- Steuerbarer Umsatz ohne Umsatzsteuer -

Gewerbe-Kenn-zahl 1)	Wirtschaftliche Gliederung	Steuerpflichtige	Steuerbarer Umsatz		Umsatzsteuer vor Abzug der Vorsteuer		Abziehbare Vorsteuer	Umsatzsteuer-vorauszahlung			
		Anzahl	Insgesamt	darunter Lieferungen und Leistungen	Insgesamt	darunter Lieferungen und Leistungen					
			1000 EUR								
			1	2	3	4			5	6	7
29.13	H. v. Armaturen.....	43	307466	274295	35926	30553	25617	10309			
29.14	H. v. Lagern, Getrieben, Zahnrädern und Antriebs-elementen.....	109	4467778	3545392	412758	264843	373479	39178			
29.2	Herstellung von sonstigen nicht wirtschafts-zweigspezifischen Maschinen.....	771	2807214	2532791	333331	281032	309898	23432			
29.21	H. v. Öfen und Brennern.....	21	28437	28180	3426	3361	2353	1072			
29.22	H. v. Hebezeugen und Fördermitteln.....	120	630868	599911	76120	70151	57039	19080			
29.23	H. v. Kälte- und lufttechnischen Erzeug-nissen, nicht für den Haushalt.....	221	791008	654438	106027	82463	75329	30697			
29.24	H. v. sonstigen nicht wirtschaftszweig-spezifischen Maschinen, a.n.g.....	409	1356902	1250262	147759	125058	175176	27418-			
29.3	Herstellung von land- und forstwirtschaft-lichen Maschinen.....	559	2020091	1772195	187700	145649	201799	14100-			
29.31	H. v. land- und forstwirtschaftlichen Zugmaschinen.....	39	18335	17952	2922	2860	2284	638			
29.31.1	H. v. land- und forstwirtschaftlichen Zugmaschinen (ohne Reparatur).....	.	.	.	.	.	.	.			
29.31.2	Instandhaltung und Reparatur von land- und forstwirtschaftlichen Zugmaschinen....	.	.	.	.	.	.	.			
29.32	H. v. sonstigen land- und forstwirtschaft-lichen Maschinen.....	520	2001757	1754243	184777	142790	199515	14738-			
29.32.1	H. v. sonstigen land- und forstwirt-schaftlichen Maschinen (ohne Reparatur)....	166	1776494	1538008	150267	109844	173201	22933-			
29.32.2	Instandhaltung und Reparatur von son-stigen land- und forstwirtschaftlichen Maschinen.....	354	225263	216235	34510	32945	26314	8196			
29.4	Herstellung von Werkzeugmaschinen.....	741	2534078	2386823	262643	237286	218321	44273			
29.41	H. v. handgeführten kraftbe-triebenen Werkzeugen.....	663	1730726	1648553	190549	176557	149018	41481			
29.42	H. v. Werkzeugmaschinen für die Metall-bearbeitung.....	38	438116	383928	41990	32745	37122	4869			
29.43	H. v. Werkzeugmaschinen, a.n.g.....	40	365236	354341	30104	27983	32181	2077-			
29.5	Herstellung von Maschinen für sonstige bestimmte Wirtschaftszweige.....	1252	10893357	10040610	863439	717947	1033605	170088-			
29.51	H. v. Maschinen für die Metallherzeugung, von Walzwerkseinrichtungen und Gieß-maschinen.....	72	245791	225739	30578	26957	22206	8371			
29.52	H. v. Bergwerks-, Bau- und Baustoff-maschinen.....	128	1731792	1543527	187041	156363	193887	6846-			
29.53	H. v. Maschinen für das Nahrungsge-werbe und die Tabakverarbeitung.....	141	2390984	2234691	151506	125354	209262	57756-			
29.54	H. v. Maschinen für das Textil-, Beklei-dungs- und Ledergewerbe.....	62	831675	782506	35753	27098	73162	37409-			
29.55	H. v. Maschinen für das Papiergewerbe.....	12	86650	78831	7447	6194	8080	633-			
29.56	H. v. Maschinen für bestimmte Wirtschafts-zweige, a.n.g.....	837	5606466	5175315	451114	375982	527008	75815-			
29.56.1	H. v. Maschinen für das Druckgewerbe.....	49	1485873	1343665	69147	42816	147178	78031-			
29.56.3	H. v. Maschinen für die Kunststoff- und Gummibe- und -verarbeitung.....	15	111193	103753	11088	9892	8446	2642			
29.56.4	H. v. Maschinen für sonstige bestimmte Wirtschaftszweige, a.n.g.....	773	4009400	3727898	370879	323274	371384	426-			
29.6	Herstellung von Waffen und Munition.....	46	31887	30555	4220	4007	3423	797			
29.7	Herstellung von Haushaltgeräten, a.n.g.....	217	6501402	5397550	931794	744716	634030	297764			
29.71	H. v. elektrischen Haushaltgeräten.....	191	6357052	5266368	917793	732876	622356	295438			
29.72	H. v. nicht elektrischen Heiz-, Koch-, Heißwasser- und Heißluftgeräten, a.n.g.....	26	144350	131182	14000	11840	11674	2326			
DL	HERSTELLUNG VON BÜROMASCHINEN, DATENVERAR- BEITUNGSGERÄTEN UND -EINRICHTUNGEN; ELEKTRO- TECHNIK, FEINMECHANIK UND OPTIK.....	6461	83295421	73769604	7646307	5789068	9032600	1376463-			
30	HERSTELLUNG VON BÜROMASCHINEN, DATENVER- ARBEITUNGSGERÄTEN UND -EINRICHTUNGEN.....	638	11487678	9341071	1304174	902253	1292690	11484			
30.01	H. v. Büromaschinen.....	39	83307	72019	10673	8855	8596	2077			
30.02	H. v. Datenverarbeitungsgeräten und -einrichtungen.....	599	11404372	9269052	1293501	893398	1284093	9407			
31	HERSTELLUNG VON GERÄTEN DER ELEKTRIZITÄTS- ERZEUGUNG, -VERTEILUNG U.A.....	1418	9050729	7902946	975228	773541	871896	102329			
31.1	Herstellung von Elektromotoren, Generatoren und Transformatoren.....	307	2243445	2068136	248485	214301	231204	16280			
31.2	Herstellung von Elektrizitätsverteilungs- und -schalteinrichtungen.....	171	586656	560393	58095	50690	52635	5460			
31.3	Herstellung von isolierten Elektrokabeln, -leitungen und -drähten.....	112	1446360	1198940	161011	116609	127861	33150			
31.4	Herstellung von Akkumulatoren und Batterien..	43	310075	272164	36662	30469	28295	8366			

1) Klassifikation der Wirtschaftszweige (Ausgabe 2003), Tiefengliederung für die Steuerstatistiken (GKZ 2003).

noch: Tabelle 4. Steuerpflichtige, steuerbarer Umsatz und Umsatzsteuer aufgrund der Umsatzsteuer-Voranmeldungen in

Bayern 2004 nach ausführlicher wirtschaftlicher Gliederung

- Steuerbarer Umsatz ohne Umsatzsteuer -

Gewerbe-Kenn-zahl 1)	Wirtschaftliche Gliederung	Steuerpflichtige	Steuerbarer Umsatz		Umsatzsteuer vor Abzug der Vorsteuer		Abziehbare Vorsteuer	Umsatzsteuer-vorauszahlung
			Insgesamt	darunter Lieferungen und Leistungen	Insgesamt	darunter Lieferungen und Leistungen		
		Anzahl	1000 EUR					
		1	2	3	4	5	6	7
31.5	Herstellung von elektrischen Lampen und Leuchten.....	136	345799	284271	35243	25380	32796	2447
31.6	Herstellung von elektrischen Ausrüstungen, a.n.g.....	649	4118393	3519042	435732	336092	399105	36627
31.61	H. v. elektrischen Ausrüstungen für Motoren und Fahrzeuge, a.n.g.....	45	181117	164842	23179	19563	19089	4090
31.62	H. v. sonstigen elektrischen Ausrüstungen, a.n.g.....	604	3937276	3354200	412552	316529	380015	32537
32	RUNDFUNK- UND NACHRICHTENTECHNIK.....	1087	55524034	49633690	4664768	3478261	6250713	1575119-
32.1	Herstellung von elektronischen Bauelementen..	560	52699586	46991373	4307608	3157358	5970145	1652200-
32.2	H. v. Geräten und Einrichtungen der Telekommunikationstechnik.....	323	1959407	1823497	250744	222553	183033	67710
32.3	H. v. Rundfunkgeräten sowie phono- und videotechnischen Geräten.....	204	865041	818820	106417	98350	97535	9370
33	MEDIZIN-, MESS-, STEUER- UND REGELUNGSTECHNIK, OPTIK, HERSTELLUNG VON UHREN.....	3318	7232980	6891897	702138	635013	617301	84844
33.1	Herstellung von medizinischen Geräten und orthopädischen Erzeugnissen.....	2179	2717373	2568289	290040	265414	237971	52077
33.10.1	H. v. elektromedizinischen Geräten und Instrumenten.....	129	282733	259208	28746	24835	24447	4299
33.10.2	H. v. medizintechnischen Geräten.....	741	1818631	1700387	209156	189647	176001	33155
33.10.3	H. v. orthopädischen Erzeugnissen.....	175	182028	177578	19172	18400	13316	5866
33.10.4	Zahntechnische Laboratorien.....	1134	433981	431117	32965	32533	24207	8757
33.2	Herstellung von Mess-, Kontroll-, Navigations- u.ä. Instrumenten und Vorrichtungen.....	613	3278930	3155950	288472	257393	264500	23971
33.3	Herstellung von industriellen Prozesssteuerungseinrichtungen.....	117	293564	279244	35847	33323	23879	11968
33.4	Herstellung von optischen und fotografischen Geräten.....	369	899054	845475	83496	74780	86580	3084-
33.40.1	H. v. augenoptischen Erzeugnissen.....	169	141326	120022	20489	17064	11340	9150
33.40.2	H. v. optischen Instrumenten.....	120	349150	330171	24148	21088	34735	10588-
33.40.3	H. v. Foto-, Projektions- und Kino-geräten.....	80	408578	395282	38859	36629	40505	1646-
33.5	Herstellung von Uhren.....	40	44057	42938	4283	4102	4372	89-
DM	FAHRZEUGBAU.....	930	59636185	52726106	4713861	3521534	6247935	1534028-
34	HERSTELLUNG VON KRAFTWAGEN UND KRAFTWAGEN-TEILEN.....	620	55072162	48834068	4261439	3195720	5813494	1552010-
34.1	Herstellung von Kraftwagen und Kraftwagenmotoren.....	72	46465379	41226530	3302443	2401901	4892172	1589729-
34.10.1	H. v. Personenkraftwagen und Personenkraftwagenmotoren.....	47	46394109	41171863	3293554	2395669	4885478	1591924-
34.10.2	H. v. Nutzkraftwagen und Nutzkraftwagenmotoren.....	25	71271	54668	8889	6232	6693	2195
34.2	Herstellung von Karosserien, Aufbauten und Anhängern.....	287	708293	643684	88633	78321	73782	14897
34.3	Herstellung von Teilen und Zubehör für Kraftwagen und Kraftwagenmotoren.....	261	7898490	6963855	870364	715498	847541	22823
35	SONSTIGER FAHRZEUGBAU.....	310	4564023	3892038	452422	325814	434441	17982
35.1	Schiff- und Bootsbau.....	60	305085	242789	19331	9321	23225	3895-
35.11	Schiffbau (ohne Boots- und Yachtbau).....	.	.	.	.	.	.	.
35.12	Boots- und Yachtbau.....	.	.	.	.	.	.	.
35.2	Bahnindustrie.....	20	773814	654602	91414	71093	65563	25851
35.20.6	Schienenfahrzeugbau.....	.	.	.	.	.	.	.
35.20.7	H. v. Eisenbahninfrastruktur.....	.	.	.	.	.	.	.
35.3	Luft- und Raumfahrzeugbau.....	70	2494613	2122509	238478	162307	232182	6296
35.4	Herstellung von Krafträdern, Fahrrädern und Behindertenfahrzeugen.....	56	254521	217456	29651	23645	25229	4422
35.41	H. v. Krafträdern.....	21	104895	79838	9001	4992	9150	149-
35.41.1	H. v. Krafträdern (ohne Kraftradteile).....	.	.	.	.	.	.	.
35.41.2	H. v. Kraftradteilen und -zubehör.....	.	.	.	.	.	.	.
35.42	H. v. Fahrrädern.....	35	149626	137618	20650	18653	16079	4571
35.42.1	H. v. Fahrrädern (ohne Fahrradteile).....	10	98486	90457	12507	11188	10464	2043
35.42.2	H. v. Fahrradteilen und -zubehör.....	25	51140	47161	8143	7465	5615	2528
35.43	H. v. Behindertenfahrzeugen.....	-	-	-	-	-	-	-
35.5	Fahrzeugbau, a.n.g.....	104	735990	654682	73548	59449	88241	14693-
DN	HERSTELLUNG VON MÖBELN, SCHMUCK, MUSIKINSTRUMENTEN, SPORTGERÄTEN, SPIELWAREN UND SONSTIGEN ERZEUGNISSEN; RECYCLING.....	4848	8009408	7322903	963236	836064	815000	148216

1) Klassifikation der Wirtschaftszweige (Ausgabe 2003), Tiefengliederung für die Steuerstatistiken (GKZ 2003).





noch: Tabelle 4. Steuerpflichtige, steuerbarer Umsatz und Umsatzsteuer aufgrund der Umsatzsteuer-Voranmeldungen in Bayern 2004 nach ausführlicher wirtschaftlicher Gliederung

- Steuerbarer Umsatz ohne Umsatzsteuer -

Gewerbe- Kenn- zahl 1)	Wirtschaftliche Gliederung	Steuer- pflichtige	Steuerbarer Umsatz		Umsatzsteuer vor Abzug der Vorsteuer		Abziehbare Vorsteuer	Umsatz- steuer- voraus- zahlung
			Insgesamt	darunter Lieferun- gen und Leistungen	Insgesamt	darunter Lieferun- gen und Leistungen		
		Anzahl	1000 EUR					
		1	2	3	4	5	6	7
G	HANDEL; INSTANDHALTUNG UND REPARATUR VON KRAFTFAHRZEUGEN UND GEBRAUCHSGÜTERN.....	122533	202850309	186719945	26996755	24585099	22920852	4079178
-	<u>Handelsvermittlung</u>							
-	(nachrichtlich)..... Großhandel	13083	8136059	7111582	1016553	876039	837868	178756
-	(nachrichtlich)..... Einzelhandel	20036	115153104	103255072	14858678	13095218	12942973	1918559
-	(nachrichtlich)..... Instandhaltung und Reparatur v.Kraftw.	82509	75941872	72778467	10566230	10066686	8726952	1839550
	(nachrichtlich).....	6905	3619273	3574823	555294	547156	413060	142313
50	KRAFTFAHRZEUGHANDEL; INSTANDHALTUNG UND RE- PARATUR VON KRAFTFAHRZEUGEN; TANKSTELLEN....	20192	33513161	32520518	4878491	4716418	4449650	429161
50.1	Handel mit Kraftwagen.....	8959	22484881	21851432	3250952	3149735	3150373	100835
50.10.1	Handelsvermittlung von Kraftwagen.....	1126	1384852	1257493	160325	140092	171888	11565-
50.10.2	Gh. m. Kraftwagen.....	757	7380517	7303151	1124200	1111842	1128564	4358-
50.10.3	Eh. m. Kraftwagen.....	7076	13719512	13290788	1966426	1897801	1849922	116759
50.2	Instandhaltung und Reparatur von Kraft- wagen.....	5339	3232946	3195214	495348	488480	374987	120416
50.20.3	Lackierung von Kraftwagen.....	501	218681	216760	34456	33707	18506	15977
50.20.4	Autowaschanlagen.....	251	122122	120384	18479	18201	12220	6259
50.20.5	Instandhaltung und Reparatur von Kraft- wagen (ohne Lackierung und Autowäsche)....	4587	2892143	2858069	442413	436572	344260	98180
50.3	Handel mit Kraftwagenteilen und -zubehör.....	3086	4751787	4474616	669080	622450	539039	130049
50.30.1	Handelsvermittlung von Kraftwagenteilen und -zubehör.....	261	202126	178437	28089	24251	24884	3205
50.30.2	Gh. m. Kraftwagenteilen und -zubehör.....	489	2037384	1859212	274027	244824	234875	39154
50.30.3	Eh. m. Kraftwagenteilen und -zubehör.....	2336	2512277	2436967	366963	353375	279280	87690
50.4	Handel mit Krafträdern, Kraftradteilen und -zubehör; Instandhaltung und Reparatur von Krafträdern.....	763	534656	492254	80075	73149	64416	15659
50.40.1	Handelsvermittlung von Krafträdern, Kraftradteilen und -zubehör.....	32	15916	15697	2280	2245	1797	483
50.40.2	Gh. m. Krafträdern, Kraftradteilen und -zubehör.....	50	129168	112538	18842	16182	14980	3862
50.40.3	Eh. m. Krafträdern, Kraftradteilen und -zubehör.....	527	328107	303090	49378	45229	40426	8952
50.40.4	Instandhaltung und Reparatur von Kraft- rädern.....	154	61465	60930	9575	9493	7213	2362
50.5	Tankstellen.....	2045	2508890	2507002	383037	382605	320836	62202
51	HANDELSVERMITTLUNG UND GROSßHANDEL (OHNE HANDEL MIT KRAFTFAHRZEUGEN).....	30404	112139200	99640127	14267467	12431822	12203853	2066534
51.1	Handelsvermittlung.....	11664	6533165	5659956	825859	709451	639299	186633
51.11	Handelsvermittlung von landwirtschaft- lichen Grundstoffen, lebenden Tieren, textilen Rohstoffen und Halbwaren.....	275	192785	169652	20274	17071	16239	4094
51.12	Handelsvermittlung von Brennstoffen, Erzen, Metallen und technischen Chemi- kalien.....	217	417867	359847	51891	41494	54956	3065-
51.13	Handelsvermittlung von Holz, Baustoffen und Anstrichmitteln.....	1226	426834	410013	62010	58182	47932	14077
51.14	Handelsvermittlung von Maschinen, tech- nischem Bedarf, Wasser- und Luftfahr- zeugen.....	1603	1076399	899718	152522	123189	106834	45698
51.15	Handelsvermittlung von Möbeln, Einrich- tungs- und Haushaltsgegenständen, Eisen- und Metallwaren.....	1606	776574	719322	112179	102307	87843	24339
51.16	Handelsvermittlung von Textilien, Beklei- dung, Schuhen und Lederwaren.....	1085	1384801	1062447	131415	106444	98523	32891
51.17	Handelsvermittlung von Nahrungsmitteln, Getränken und Tabakwaren.....	1007	418786	384813	43416	38978	34117	9298
51.18	Handelsvermittlung von Waren, a.n.g.....	2667	1087787	960745	157923	137287	122795	35133
51.19	Handelsvermittlung von Waren, ohne ausge- prägten Schwerpunkt.....	1978	751333	693399	94229	84499	70060	24168
51.2	Großhandel mit landwirtschaftlichen Grund- stoffen und lebenden Tieren.....	1798	4691669	4426496	382722	355820	392367	9645-
51.21	Gh. m. Getreide, Saatgut und Futter- mitteln.....	629	1832681	1738230	150346	141142	156718	6370-
51.22	Gh. m. Blumen und Pflanzen.....	392	957382	833728	98717	87189	73327	25390
51.23	Gh. m. lebenden Tieren.....	727	1743149	1713360	117322	113934	143625	26305-
51.24	Gh. m. Häuten, Feilen und Leder.....	.	.	.	.	.	.	.

1) Klassifikation der Wirtschaftszweige (Ausgabe 2003), Tiefengliederung für die Steuerstatistiken (GKZ 2003).





noch: Tabelle 4. Steuerpflichtige, steuerbarer Umsatz und Umsatzsteuer aufgrund der Umsatzsteuer-Voranmeldungen in

Bayern 2004 nach ausführlicher wirtschaftlicher Gliederung

- Steuerbarer Umsatz ohne Umsatzsteuer -

Gewerbe- Kenn- zahl 1)	Wirtschaftliche Gliederung	Steuer- pflich- tige	Steuerbarer Umsatz		Umsatzsteuer vor Abzug der Vorsteuer		Abziehbare Vorsteuer	Umsatz- steuer- voraus- zahlung
			Insgesamt	darunter Lieferun- gen und Leistungen	Insgesamt	darunter Lieferun- gen und Leistungen		
			Anzahl	1000 EUR				
1	2	3	4	5	6	7		
51.53.1	Gh. m. Holz, Baustoffen, Anstrichmitteln und Sanitärkeramik, ohne ausgeprägten Schwerpunkt.....	172	393270	382904	61431	59662	51330	10101
51.53.2	Gh. m. Roh- und Schnittholz.....	360	815443	736069	101601	87805	84296	17305
51.53.3	Gh. m. sonstigen Holzhalbwaren sowie Bauelementen aus Holz.....	287	931783	736130	136053	104662	98921	37132
51.53.4	Gh. m. Baustoffen und Bauelementen aus mineralischen Stoffen.....	929	6802681	6627944	985693	955713	860208	125489
51.53.5	Gh. m. Flachglas.....	40	79516	74267	12521	11645	8439	4081
51.53.6	Gh. m. Anstrichmitteln.....	92	293550	263031	40535	35629	32561	7974
51.53.7	Gh. m. Sanitärkeramik.....	49	84655	80005	13405	12623	10524	2881
51.54	Gh. m. Metall- und Kunststoffwaren für Bauzwecke sowie Installationsbe- darf für Gas, Wasser und Heizung.....	807	3328197	2883628	504722	431565	380552	124169
51.55	Gh. m. chemischen Erzeugnissen.....	285	1351552	1121800	176645	138962	141372	35272
51.56	Gh. m. sonstigen Halbwaren.....	129	314144	244449	44832	33462	32946	11885
51.57	Gh. m. Altmaterialien und Reststoffen.....	461	1097735	1038683	148193	137926	128182	20011
51.8	Großhandel mit Maschinen, Ausrüstungen und Zubehör.....	3211	15894702	12945761	2119479	1644278	1758214	361394
51.81	Gh. m. Werkzeugmaschinen.....	246	805970	690660	105031	85827	81314	23717
51.82	Gh. m. Bergwerks-, Bau- und Baustoff- maschinen.....	211	556636	500582	73755	64689	65513	8241
51.83	Gh. m. Textil-, Näh- und Strickmaschinen....	36	20612	19483	2416	2234	2296	119
51.84	Gh. m. Datenverarbeitungsgeräten, peripheren Einheiten und Software.....	356	8515610	6530462	1154314	834702	971726	182588
51.85	Gh. m. sonstigen Büromaschinen und Büro- möbeln.....	392	1338354	1200947	171745	149470	142560	29594
51.85.1	Gh. m. sonstigen Büromaschinen.....	343	1267919	1132101	160781	138773	133909	27282
51.85.2	Gh. m. Büromöbeln.....	49	70435	68846	10963	10697	8651	2312
51.86	Gh. m. elektronischen Bauelementen.....	190	477172	431582	61577	53912	51308	10270
51.87	Gh. m. sonstigen Maschinen, Ausrüstungen und Zubehör (ohne landwirtschaftliche Maschinen).....	1138	3247256	2740083	413454	332183	340116	73319
51.88	Gh. m. landwirtschaftlichen Maschinen und Geräten.....	642	933091	831961	137188	121261	103381	33547
51.9	Sonstiger Großhandel.....	1392	3748237	3099613	509106	408583	387368	121737
52	EINZELHANDEL (OHNE HANDEL MIT KRAFTFAHRZEU- GEN UND OHNE TANKSTELLEN); REPARATUR VON GEBRAUCHSGÜTERN.....	71937	57197947	54559300	7850797	7436858	6267349	1583483
52.1	Einzelhandel mit Waren verschiedener Art (in Verkaufsräumen).....	9286	11076473	10663128	1212336	1158472	1057297	154993
52.11	Eh. m. Waren verschiedener Art, Haupt- richtung Nahrungsmittel, Getränke und Tabakwaren.....	4387	8579026	8369053	873646	853293	790946	82704
52.12	Sonstiger Eh. m. Waren verschiedener Art.....	4899	2497447	2294074	338689	305179	266351	72289
52.2	Facheinzelhandel mit Nahrungsmitteln, Ge- tränken und Tabakwaren (in Verkaufsräumen)..	7949	3245909	3129796	365137	351102	306404	58741
52.21	Eh. m. Obst, Gemüse und Kartoffeln.....	1001	303995	288889	22724	21604	20004	2719
52.22	Eh. m. Fleisch, Fleischwaren, Geflügel und Wild.....	768	339123	333962	26548	26096	23164	3385
52.23	Eh. m. Fisch, Meeresfrüchten und Fischerzeugnissen.....	123	41712	35770	3213	2755	2879	344
52.24	Eh. m. Back- und Süßwaren.....	1223	470909	461539	37253	36514	30439	6814
52.24.1	Eh. m. Backwaren.....	1085	428073	419905	33574	32954	27231	6342
52.24.2	Eh. m. Süßwaren.....	138	42836	41633	3680	3559	3208	472
52.25	Eh. m. Getränken.....	2635	1090620	1037000	169987	161289	137451	32535
52.26	Eh. m. Tabakwaren.....	407	211514	210831	32089	31980	28113	3976
52.27	Sonstiger Facheinzelhandel mit Nahrungs- mitteln.....	1792	788036	761805	73323	70865	64355	8968
52.27.1	Eh. m. Reformwaren.....	301	248902	244412	23867	23374	20905	2962
52.27.5	Sonstiger Facheinzelhandel mit Nah- rungsmitteln (ohne Reformwaren).....	1491	539134	517393	49457	47492	43450	6007
52.3	Apotheken; Facheinzelhandel mit medizi- nischen, orthopädischen und kosmetischen Artikeln (in Verkaufsräumen).....	5435	5971803	5910712	915491	904880	710807	204698
52.31	Apotheken.....	3526	4793297	4779782	754529	752381	593815	160714
52.32	Eh. m. medizinischen und orthopädischen Artikeln.....	971	753395	721158	99925	93942	72586	27353
52.33	Eh. m. Parfümeriewaren und Körperpflege- mitteln.....	938	425111	409772	61036	58556	44405	16631
52.33.1	Eh. m. kosmetischen Erzeugnissen und Körperpflege Mitteln (ohne Drogerie- artikel).....	590	223187	210732	30157	28128	24009	6147
52.33.2	Eh. m. Drogerieartikeln.....	348	201924	199039	30880	30428	20396	10484

1) Klassifikation der Wirtschaftszweige (Ausgabe 2003), Tiefengliederung für die Steuerstatistiken (GKZ 2003).

noch: Tabelle 4. Steuerpflichtige, steuerbarer Umsatz und Umsatzsteuer aufgrund der Umsatzsteuer-Voranmeldungen in

Bayern 2004 nach ausführlicher wirtschaftlicher Gliederung

- Steuerbarer Umsatz ohne Umsatzsteuer -

Gewerbe- Kenn- zahl 1)	Wirtschaftliche Gliederung	Steuer- pflich- tige	Steuerbarer Umsatz			Umsatzsteuer vor Abzug der Vorsteuer		Abziehbare Vorsteuer	Umsatz- steuer- voraus- zahlung
			Insgesamt	darunter Lieferun- gen und Leistungen	Insgesamt	darunter Lieferun- gen und Leistungen			
			Anzahl	1000 EUR					
	1	2	3	4	5	6	7		
52.4	Sonstiger Facheinzelhandel (in Verkaufs- räumen).....	37629	29767019	28078318	4374894	4097861	3393381	981385	
52.41	Eh. m. Textilien.....	1329	355202	330788	54385	50375	36009	18375	
52.41.1	Eh. m. Haushaltstextilien.....	720	215470	200011	32902	30363	22737	10165	
52.41.2	Eh. m. Kurzwaren, Schneidereibedarf, Handarbeiten sowie Meterware für Bekleidung und Wäsche.....	609	139732	130777	21483	20011	13272	8210	
52.42	Eh. m. Bekleidung.....	4615	3380040	3091021	520903	473360	356615	164288	
52.42.1	Eh. m. Bekleidung, ohne ausgeprägten Schwerpunkt.....	2303	2247891	2043910	345093	312374	240166	104928	
52.42.2	Eh. m. Herrenbekleidung und Bekleidungs- zubehör.....	362	218281	201566	33590	30921	21919	11671	
52.42.3	Eh. m. Damenbekleidung und Bekleidungs- zubehör.....	1533	789386	732015	123393	112828	81364	42028	
52.42.4	Eh. m. Kinder- und Säuglingsbekleidung und Bekleidungszubehör.....	329	94067	85736	14567	13396	10459	4108	
52.42.5	Eh. m. Kürschnerwaren.....	88	30416	27794	4260	3841	2707	1553	
52.43	Eh. m. Schuhen und Lederwaren.....	1453	1006809	886414	152784	133627	95704	57080	
52.43.1	Eh. m. Schuhen.....	1125	856848	748229	130309	113010	80202	50106	
52.43.2	Eh. m. Leder- und Täschnerwaren.....	328	149961	138185	22475	20617	15502	6973	
52.44	Eh. m. Möbeln, Einrichtungsgegenständen und Hausrat, a.n.g.....	3553	3725441	3457997	587040	542285	415589	171326	
52.44.1	Eh. m. Wohnmöbeln.....	1954	3127961	2892880	496211	456996	355017	141070	
52.44.2	Eh. m. Beleuchtungsartikeln.....	155	124565	112314	18208	16236	14389	3820	
52.44.3	Eh. m. Haushaltsgegenständen.....	384	141676	137656	22048	21345	13778	8270	
52.44.4	Eh. m. keramischen Erzeugnissen und Glaswaren.....	298	103931	96070	15474	14134	10036	5438	
52.44.6	Eh. m. Holz-, Kork-, Flecht- und Korbwaren.....	154	40299	38231	5939	5596	3946	1993	
52.44.7	Eh. m. Heimtextilien.....	608	187009	180846	29160	27978	18424	10735	
52.45	Eh. m. elektrischen Haushaltsgeräten, Geräten der Unterhaltungselektronik und Musikinstrumenten.....	5123	9720050	9473694	1496614	1452851	1275567	221037	
52.45.1	Eh. m. elektrischen Haushaltsgeräten und elektrotechnischen Erzeugnissen, a.n.g....	3049	1774371	1638744	243931	221352	194289	49640	
52.45.2	Eh. m. Geräten der Unterhaltungselek- tronik und Zubehör.....	1602	7656540	7565148	1212962	1194698	1047819	165144	
52.45.3	Eh. m. Musikinstrumenten und Musikalien....	472	289139	269802	39721	36802	33459	6252	
52.46	Eh. m. Metallwaren, Anstrichmitteln, Bau- und Heimwerkerbedarf.....	3169	2183453	2013064	325208	298568	245382	79844	
52.46.1	Eh. m. Eisen-, Metall- und Kunststoff- waren, a.n.g.....	802	646233	581943	97836	87654	71288	26547	
52.46.2	Eh. m. Anstrichmitteln.....	297	90608	88573	13248	12821	9603	3645	
52.46.3	Eh. m. Bau- und Heimwerkerbedarf.....	2070	1446613	1342548	214124	198093	164491	49652	
52.47	Eh. m. Büchern, Zeitschriften, Zeitungen, Schreibwaren und Bürobedarf.....	2613	1424954	1408204	153982	152161	128369	25613	
52.47.1	Eh. m. Schreib- und Papierwaren, Schul- und Büroartikeln.....	1507	447491	440914	61978	60935	47703	14275	
52.47.2	Eh. m. Büchern und Fachzeitschriften.....	774	833031	822935	74609	73841	66522	8086	
52.47.3	Eh. m. Unterhaltungszeitschriften und Zeitungen.....	332	144432	144355	17395	17385	14144	3252	
52.48	Eh. m. Tapeten, Bodenbelägen, Kunstgegen- ständen, Briefmarken, Münzen, Geschenk- artikeln, Uhren, Schmuck und Spiel- waren.....	4393	1480528	1419442	202271	191935	142819	59450	
52.48.1	Eh. m. Tapeten und Bodenbelägen.....	450	216515	202905	33544	30970	21980	11563	
52.48.2	Eh. m. Kunstgegenständen, Bildern, kunst- gewerblichen Erzeugnissen, Briefmarken, Münzen und Geschenkartikeln.....	1771	447224	423465	49969	46705	37290	12678	
52.48.5	Eh. m. Uhren, Edelmetallwaren und Schmuck..	1542	608438	589912	88297	84643	59776	28520	
52.48.6	Eh. m. Spielwaren.....	630	208350	203160	30461	29618	23773	6688	
52.49	Facheinzelhandel, a.n.g. (in Verkaufs- räumen).....	11381	6490543	5997695	881708	802697	697327	184372	
52.49.1	Eh. m. Blumen, Pflanzen und Saatgut.....	2040	508916	471118	48850	45121	36717	12132	
52.49.2	Eh. m. zoologischem Bedarf und lebenden Tieren.....	365	133146	130586	14367	14052	12385	1982	
52.49.3	Augenoptiker.....	1084	683290	630549	106496	97859	58081	48398	
52.49.4	Eh. m. Foto- und optischen Erzeug- nissen (ohne Augenoptiker).....	575	569673	504024	76405	65716	67817	8588	
52.49.5	Eh. m. Computern, Computerteilen, peripheren Einheiten und Software.....	1887	1436992	1362367	187784	174134	175761	12022	
52.49.6	Eh. m. Telekommunikationsendgeräten und Mobiltelefonen.....	159	63020	61980	9734	9555	8149	1585	
52.49.7	Eh. m. Fahrrädern, Fahrradteilen und -zubehör.....	1159	458792	430558	71542	66991	52428	19114	
52.49.8	Eh. m. Sport- und Campingartikeln (ohne Campingmöbel).....	744	411565	389621	61414	57788	48091	13323	

1) Klassifikation der Wirtschaftszweige (Ausgabe 2003), Tiefengliederung für die Steuerstatistiken (GKZ 2003).





noch: Tabelle 4. Steuerpflichtige, steuerbarer Umsatz und Umsatzsteuer aufgrund der Umsatzsteuer-Voranmeldungen in

## Bayern 2004 nach ausführlicher wirtschaftlicher Gliederung

- Steuerbarer Umsatz ohne Umsatzsteuer -

Gewerbe- Kenn- zahl 1)	Wirtschaftliche Gliederung	Steuer- pflich- tige	Steuerbarer Umsatz		Umsatzsteuer vor Abzug der Vorsteuer		Abziehbare Vorsteuer	Umsatz- steuer- voraus- zahlung		
			Insgesamt	darunter Lieferun- gen und Leistungen	Insgesamt	darunter Lieferun- gen und Leistungen				
			Anzahl	1000 EUR						
			1	2	3	4			5	6
65	KREDITGEWERBE.....	600	2875739	2740411	443420	417308	336378	107042		
65.1	Zentralbanken und Kreditinstitute.....	463	2322168	2198935	360517	336577	248141	112376		
65.11	Zentralbanken.....	-	-	-	-	-	-	-		
65.12	Kreditinstitute (ohne Spezialkredit- institute).....	463	2322168	2198935	360517	336577	248141	112376		
65.12.1	Kreditbanken einschließlich Zweigstellen ausländischer Banken.....	22	1264673	1245842	215907	199265	143016	72891		
65.12.2	Girozentralen.....	.	.	.	.	.	.	.		
65.12.3	Sparbanken.....	83	139294	138636	22712	22085	10154	12558		
65.12.4	Genossenschaftliche Zentralbanken.....	.	.	.	.	.	.	.		
65.12.5	Kreditgenossenschaften.....	351	646873	644138	89564	88056	71273	18291		
65.12.6	Realkreditinstitute.....	-	-	-	-	-	-	-		
65.12.7	Kreditinstitute mit Sonderaufgaben.....	.	.	.	.	.	.	.		
65.12.9	Bausparbanken.....	.	.	.	.	.	.	.		
65.2	Sonstige Finanzierungsinstitutionen.....	137	553571	541475	82903	80731	88237	5334		
65.21	Institutionen für Finanzierungsleasing.....	106	466875	455967	73912	72054	80329	6417		
65.22	Spezialkreditinstitute.....	.	.	.	.	.	.	.		
65.23	Finanzierungsinstitutionen, a.n.g.....	.	.	.	.	.	.	.		
65.23.1	Kapitalanlagegesellschaften.....	10	17145	17145	2860	2743	1542	1318		
65.23.2	Leihhäuser.....	15	3099	3022	471	456	307	164		
65.23.3	Sonstige Finanzierungsinstitutionen, a.n.g.....	.	.	.	.	.	.	.		
66	VERSICHERUNGSGEWERBE.....	35	1436301	1426287	261396	228055	139650	121746		
66.01	Lebensversicherungen.....	6	31066	30838	5404	4928	3493	1911		
66.01.1	Lebensversicherungen (ohne Rückver- sicherungen).....	6	31066	30838	5404	4928	3493	1911		
66.01.2	Rückversicherungen für die Lebens- versicherungen.....	-	-	-	-	-	-	-		
66.02	Pensions- und Sterbekassen.....	15	55652	55652	9028	8904	5395	3633		
66.03	Sonstiges Versicherungsgewerbe.....	14	1349583	1339797	246964	214223	130762	116202		
66.03.1	Krankenversicherungen.....	.	.	.	.	.	.	.		
66.03.2	Schaden- und Unfallversicherungen.....	.	.	.	.	.	.	.		
66.03.3	Rückversicherungen für das sonstige Versicherungsgewerbe.....	.	.	.	.	.	.	.		
67	MIT DEM KREDIT- UND VERSICHERUNGSGEWERBE VERBUNDENE TÄTIGKEITEN.....	2616	386657	382372	60759	59712	33436	27335		
67.1	Mit dem Kreditgewerbe verbundene Tätig- keiten.....	621	131289	130141	20772	20533	10805	9973		
67.11	Effekten- und Warenbörsen.....	.	.	.	.	.	.	.		
67.12	Effektenvermittlung und -verwaltung (ohne Effektenverwahrung).....	.	.	.	.	.	.	.		
67.13	Sonstige mit dem Kreditgewerbe verbundene Tätigkeiten.....	599	118394	117252	18710	18472	9821	8896		
67.2	Mit dem Versicherungsgewerbe verbundene Tätigkeiten.....	1995	255368	252231	39987	39179	22631	17362		
67.20.1	Versicherungsvertreter.....	1588	186070	183676	29178	28680	16414	12769		
67.20.2	Versicherungsmakler.....	232	33650	32929	5096	4951	2555	2542		
67.20.3	Sonstige mit dem Versicherungsgewerbe verbundene Tätigkeiten.....	175	35648	35627	5713	5548	3662	2052		
K	GRUNDSTÜCKS- UND WOHNUNGSWESEN, VERMIETUNG BEWEGLICHER SACHEN, ERBRINGUNG VON WIRT- SCHAFTLICHEN DIENSTLEISTUNGEN, A.N.G.....	147475	150989240	141750798	18431637	16371502	13283934	5131385		
70	GRUNDSTÜCKS- UND WOHNUNGSWESEN.....	46599	27918541	27409708	3728065	3471347	2378988	1344152		
70.1	Erschließung, Kauf und Verkauf von Grund- stücken, Gebäuden und Wohnungen.....	2814	3507663	3462438	417077	334952	278294	138734		
70.11	Erschließung von Grundstücken.....	1120	1496533	1479841	173628	130196	111542	61940		
70.11.1	Erschließung von unbauten Grundstücken... Bauträger für Nichtwohngebäude.....	52	24352	24324	3532	3293	2136	1396		
70.11.2	Bauträger für Nichtwohngebäude.....	151	223506	220839	37664	28070	29879	7785		
70.11.3	Bauträger für Wohngebäude.....	917	1248675	1234678	132433	98833	79527	52759		
70.12	Kauf und Verkauf von eigenen Grund- stücken, Gebäuden und Wohnungen.....	1694	2011130	1982597	243449	204756	166753	76794		
70.2	Vermietung und Verpachtung von eigenen Grundstücken, Gebäuden und Wohnungen.....	35876	18182348	17802245	2415625	2308269	1474875	935866		
70.20.1	Vermietung und Verpachtung von eigenen Grundstücken und Nichtwohngebäuden.....	22887	14507189	14166319	2002585	1906490	1272621	725082		
70.20.2	Vermietung und Verpachtung von eigenen Wohngebäuden und Wohnungen.....	12989	3675159	3635926	413040	401779	202254	210784		
70.3	Vermittlung und Verwaltung von fremden Grundstücken, Gebäuden und Wohnungen.....	7909	6228530	6145024	895362	828127	625818	269552		
70.31	V. v. fremden Grundstücken, Gebäuden und Wohnungen.....	5103	2911976	2900761	414803	402065	290872	123941		

1) Klassifikation der Wirtschaftszweige (Ausgabe 2003), Tiefengliederung für die Steuerstatistiken (GKZ 2003).

noch: Tabelle 4. Steuerpflichtige, steuerbarer Umsatz und Umsatzsteuer aufgrund der Umsatzsteuer-Voranmeldungen in

Bayern 2004 nach ausführlicher wirtschaftlicher Gliederung

- Steuerbarer Umsatz ohne Umsatzsteuer -

Gewerbe- Kenn- zahl 1)	Wirtschaftliche Gliederung	Steuerpflichtige		Steuerbarer Umsatz		Umsatzsteuer vor Abzug der Vorsteuer		Abziehbare Vorsteuer	Umsatzsteuer-vorauszahlung						
		Anzahl	Insgesamt	darunter Lieferungen und Leistungen	Insgesamt	darunter Lieferungen und Leistungen	1000 EUR								
							1			2	3	4	5	6	7
							1			2	3	4	5	6	7
70.32	Verwaltung von fremden Grundstücken, Gebäuden und Wohnungen.....	2806	3316554	3244263	480559	426062	334947	145611							
71	VERMIETUNG BEWEGLICHER SACHEN OHNE BEDIENUNGSPERSONAL.....	4760	12943108	12372066	1655621	1550409	1540557	115069							
71.1	Vermietung von Kraftwagen bis 3,5 t Gesamtgewicht.....	856	5930107	5870297	898695	886977	965067	66372-							
71.2	Vermietung von sonstigen Verkehrsmitteln.....	562	964080	959111	37128	35979	34166	2963							
71.21	Vermietung von Landfahrzeugen (ohne Kraftwagen bis 3,5 t Gesamtgewicht).....	189	142229	140638	21673	21312	18140	3532							
71.22	Vermietung von Wasserfahrzeugen.....	179	71809	68526	10775	10029	8900	1875							
71.23	Vermietung von Luftfahrzeugen.....	194	750041	749946	4681	4638	7125	2444							
71.3	Vermietung von Maschinen und Geräten.....	2658	5549541	5048320	647475	555855	489659	157822							
71.31	Vermietung von landwirtschaftlichen Maschinen und Geräten.....	308	57624	57024	8682	8582	6703	1979							
71.32	Vermietung von Baumaschinen und -geräten.....	631	478893	467462	77583	70470	51995	25589							
71.33	Vermietung von Büromaschinen, Datenverarbeitungsgeräten und -einrichtungen.....	156	447158	426486	69998	66074	39203	30795							
71.34	Vermietung von sonstigen Maschinen und Geräten.....	1563	4565867	4097348	491212	410729	391758	99459							
71.4	Vermietung von Gebrauchsgütern, a.n.g.....	684	499380	494339	72322	71598	51665	20657							
71.40.1	Verleih von Wäsche und Arbeitskleidung....	11	6598	6402	1017	986	554	463							
71.40.2	Verleih von Sportgeräten und Fahrrädern....	72	7818	7504	1205	1155	701	504							
71.40.3	Leihbüchereien und Lesezirkel.....	13	15732	15732	1288	1288	954	334							
71.40.4	Videotheken.....	272	45866	45324	7088	6999	5134	1954							
71.40.5	Vermietung von sonstigen Gebrauchsgütern, a.n.g.....	316	423366	419377	61725	61171	44322	17402							
72	DATENVERARBEITUNG UND DATENBANKEN.....	11730	9665519	9416299	1505944	1350050	913086	592878							
72.1	Hardwareberatung.....	1215	367811	360286	57103	54135	31932	25170							
72.2	Softwarehäuser.....	6545	4805309	4638432	767296	676798	382747	384594							
72.21	Verlegen von Software.....	191	330588	301678	48892	42531	29568	19323							
72.22	Softwareberatung und -entwicklung.....	6354	4474721	4336755	718404	634266	353179	365271							
72.22.1	Softwareberatung.....	2654	865980	857854	138004	130543	65579	72472							
72.22.2	Entwicklung und Programmierung von Internetpräsentationen.....	982	375330	367736	58913	56706	31964	26949							
72.22.3	Sonstige Softwareentwicklung.....	2718	3233411	3111164	521487	447017	255635	265850							
72.3	Datenverarbeitungsdienste.....	2773	3132140	3067073	458351	409078	368874	89453							
72.4	Datenbanken.....	30	27854	27854	4273	4271	1656	2617							
72.5	Instandhaltung und Reparatur von Büro- maschinen, Datenverarbeitungsgeräten und -einrichtungen.....	217	140246	137634	22732	20562	16114	6618							
72.6	Sonstige mit der Datenverarbeitung ver- bundene Tätigkeiten.....	950	1192159	1185020	196190	185206	111763	84426							
73	FORSCHUNG UND ENTWICKLUNG.....	1560	1066318	1036695	144451	123070	167841	23369-							
73.1	Forschung und Entwicklung im Bereich Natur-, Ingenieur-, Agrarwissenschaften und Medizin.....	1438	1029393	999805	139187	117835	164543	25334-							
73.2	Forschung und Entwicklung im Bereich Rechts-, Wirtschafts- und Sozial- wissenschaften sowie im Bereich Sprach-, Kultur- und Kunstwissenschaften.....	122	36925	36890	5263	5235	3298	1965							
74	ERBRINGUNG VON WIRTSCHAFTLICHEN DIENST- LEISTUNGEN, A.N.G.....	82826	99395754	91516030	11397557	9876625	8283462	3102654							
74.1	Rechts-, Steuer- und Unternehmensberatung, Wirtschaftsprüfung, Buchführung, Markt- und Meinungsforschung, Managementtätig- keiten von Holdinggesellschaften.....	30175	65170125	58727231	6919615	5737070	5405846	1513847							
74.11	Rechtsberatung.....	8893	2557880	2555251	408729	395568	117367	291357							
74.11.1	Rechtsanwaltskanzleien mit Notariat.....	-	-	-	-	-	-	-							
74.11.2	Rechtsanwaltskanzleien ohne Notariat.....	7084	1736565	1735921	277646	274865	78204	199439							
74.11.3	Notariate.....	422	355615	355614	56862	56862	6110	50752							
74.11.4	Patentanwaltskanzleien.....	443	319025	317143	50999	40713	26364	24635							
74.11.5	Sonstige Rechtsberatung.....	944	146675	146572	23221	23128	6689	16533							
74.12	Wirtschafts- und Buchprüfung und Steuerberatung; Buchführung.....	8242	2987968	2986539	477344	476309	125682	351650							
74.12.1	Praxen von Wirtschaftsprüferinnen und -prüfern, Wirtschaftsprüfungsgesell- schaften.....	428	263165	262534	41710	41654	13221	28491							
74.12.2	Praxen von vereidigten Buchprüferinnen und -prüfern, Buchprüfungsgesellschaften..	36	9630	9630	1511	1510	394	1116							
74.12.3	Praxen von Steuerberaterinnen und -beratern, Steuerberatungsgesell- schaften.....	4926	2121567	2121196	339382	338517	89063	250307							
74.12.4	Praxen von Steuerbevollmächtigten.....	1864	504243	503962	80540	80454	17546	62993							

1) Klassifikation der Wirtschaftszweige (Ausgabe 2003), Tiefengliederung für die Steuerstatistiken (GKZ 2003).



noch: Tabelle 4. Steuerpflichtige, steuerbarer Umsatz und Umsatzsteuer aufgrund der Umsatzsteuer-Voranmeldungen in Bayern 2004 nach ausführlicher wirtschaftlicher Gliederung

- Steuerbarer Umsatz ohne Umsatzsteuer -

Gewerbe-Kenn-zahl 1)	Wirtschaftliche Gliederung	Steuerpflichtige	Steuerbarer Umsatz		Umsatzsteuer vor Abzug der Vorsteuer		Abziehbare Vorsteuer	Umsatzsteuer-vorauszahlung		
			Insgesamt	darunter Lieferungen und Leistungen	Insgesamt	darunter Lieferungen und Leistungen				
			Anzahl	1000 EUR						
			1	2	3	4			5	6
74.86	Call Centers.....	100	7781	7776	1238	1236	401	838		
74.87	Erbringung von wirtschaftlichen Dienstleistungen für Unternehmen und Privatpersonen, a.n.g.....	12779	19539461	18388143	2345805	2073724	1862560	483336		
74.87.1	Ausstellungs-, Messe- und Warenmarkteinrichtungen.....	940	716706	713130	114088	111340	78490	35607		
74.87.2	Sachverständige, a.n.g.....	508	94635	94361	13509	13409	5556	7952		
74.87.3	Versteigerungsgewerbe.....	64	49503	48729	5002	4917	3280	1725		
74.87.4	Ateliers für Textil-, Schmuck-, Möbel- u.ä. Design.....	1814	236381	232221	34207	33448	18459	15750		
74.87.5	Auskunfteien.....	90	72465	72463	11619	11537	5499	6120		
74.87.6	Inkassobüros.....	100	135001	134919	21240	20934	6660	14580		
74.87.7	Sonstige Vermögensberatung.....	1987	6703764	6210787	858584	746789	746763	112127		
74.87.8	Erbringung von sonstigen wirtschaftlichen Dienstleistungen für Unternehmen und Privatpersonen, a.n.g.....	7276	11531005	10881533	1287556	1131349	997853	289476		
L	ÖFFENTLICHE VERWALTUNG, VERTEIDIGUNG, SOZIALVERSICHERUNG.....	-	-	-	-	-	-	-		
M	ERZIEHUNG UND UNTERRICHT.....	4965	1292985	1284848	108669	107173	49662	59057		
80.1	Kindergärten, Vor- und Grundschulen.....	8	489	489	66	66	28	38		
80.2	Weiterführende Schulen.....	132	72435	72213	8513	8352	5000	3513		
80.21	Allgemein bildende weiterführende Schulen...	53	9874	9874	660	657	266	394		
80.22	Berufsbildende weiterführende Schulen im Sekundarbereich.....	79	62561	62339	7853	7696	4734	3119		
80.3	Hochschulen und andere Bildungseinrichtungen des Tertiärsbereichs.....	45	416600	412455	4750	4065	1777	3013		
80.30.5	Universitäten.....	16	3370	3082	359	267	136	222		
80.30.6	Allgemeine Fachhochschulen.....	12	374614	371274	2450	2022	723	1728		
80.30.7	Verwaltungsfachhochschulen.....	-	-	-	-	-	-	-		
80.30.8	Berufsakademien, Fachakademien, Schulen des Gesundheitswesens.....	17	38616	38100	1941	1776	917	1063		
80.4	Erwachsenenbildung und sonstiger Unterricht..	4780	803460	799690	95341	94690	42858	52493		
80.41	Fahr- und Flugschulen.....	1994	303165	302432	43613	43464	21156	22457		
80.41.1	Kraftfahrerschulen.....	1912	287950	287780	41614	41556	19725	21889		
80.41.2	Flug-, Bootsführer-, Segel- u.ä. Schulen...	82	15215	14653	1998	1908	1431	568		
80.42	Erwachsenenbildung und Unterricht, a.n.g....	2786	500295	497258	51728	51226	21702	30036		
N	GESUNDHEITS-, VETERINÄR- UND SOZIALWESEN.....	8405	7952228	7884928	263648	250102	161398	102299		
85.1	Gesundheitswesen.....	5763	5203279	5166898	160039	152142	90396	69685		
85.11	Krankenhäuser.....	260	3211957	3198234	37737	35897	19052	18714		
85.11.1	Krankenhäuser (ohne Hochschulkliniken sowie Vorsorge- und Rehabilitationskliniken).....	171	3023531	3013745	26229	24941	13662	12596		
85.11.2	Hochschulkliniken.....	.	.	.	.	.	.	.		
85.11.3	Vorsorge- und Rehabilitationskliniken.....	.	.	.	.	.	.	.		
85.12	Arztpraxen (ohne Zahnarztpraxen).....	1265	296821	296328	17595	17528	5234	12359		
85.12.1	Arztpraxen für Allgemeinmedizin und Praxen von praktischen Ärztinnen und Ärzten.....	777	93570	93494	10461	10448	2267	8197		
85.12.2	Facharztpraxen (ohne Arztpraxen für Allgemeinmedizin).....	488	203251	202834	7133	7079	2968	4162		
85.13	Zahnarztpraxen.....	1930	702057	699599	15870	15611	8748	7123		
85.14	Gesundheitswesen, a.n.g.....	2308	992444	972738	88837	83107	57362	31489		
85.14.1	Praxen von psychologischen Psychotherapeutinnen und -therapeuten.....	226	22333	22328	3137	3131	1204	1933		
85.14.2	Massagepraxen, Praxen von medizinischen Bademeisterinnen und Bademeistern, Krankengymnastikpraxen, Praxen von Hebammen und Entbindungspflegern sowie von verwandten Berufen.....	185	27401	27367	2212	2198	1476	736		
85.14.3	Heilpraktikerpraxen.....	161	21448	21120	2757	2578	1671	1086		
85.14.4	Sonstige selbständige Tätigkeiten im Gesundheitswesen.....	1453	316223	298475	44349	39397	26027	18336		
85.14.5	Krankentransport- und Rettungsdienste.....	42	107882	107670	15068	14879	7772	7296		
85.14.6	Sonstige Anstalten und Einrichtungen des Gesundheitswesens.....	241	497157	495779	21312	20923	19211	2101		
85.2	Veterinärwesen.....	1784	413212	386868	62794	58576	31597	31199		
85.20.1	Tierarztpraxen.....	1610	302924	302541	46697	46635	22444	24254		
85.20.2	Sonstige selbständige Tätigkeiten im Veterinärwesen.....	153	86167	60318	13286	9148	6746	6540		

1) Klassifikation der Wirtschaftszweige (Ausgabe 2003), Tiefengliederung für die Steuerstatistiken (GKZ 2003).



noch: Tabelle 4. Steuerpflichtige, steuerbarer Umsatz und Umsatzsteuer aufgrund der Umsatzsteuer-Voranmeldungen in

## Bayern 2004 nach ausführlicher wirtschaftlicher Gliederung

- Steuerbarer Umsatz ohne Umsatzsteuer -

Gewerbe- Kenn- zahl 1)	Wirtschaftliche Gliederung	Steuer- pflich- tige	Steuerbarer Umsatz		Umsatzsteuer vor Abzug der Vorsteuer		Abziehbare Vorsteuer	Umsatz- steuer- voraus- zahlung
			Insgesamt	darunter Lieferun- gen und Leistungen	Insgesamt	darunter Lieferun- gen und Leistungen		
		Anzahl	1000 EUR					
		1	2	3	4	5	6	7
85.20.3	Anstalten und Einrichtungen des Veterinärwesens.....	21	24121	24009	2811	2793	2407	404
85.3	Sozialwesen.....	858	2335737	2331162	40816	39384	39406	1415
85.31	Heime (ohne Erholungs- und Ferienheime).....	176	1508495	1504774	18691	17834	23103	4412-
85.31.1	Jugendwohnheime.....	19	62274	62260	831	805	560	271
85.31.2	Erziehungsheime.....	8	255575	255242	1446	1393	667	779
85.31.3	Altenwohnheime.....	16	110975	110969	734	726	483	251
85.31.4	Altenpflegeheime.....	34	484468	484410	2236	2226	1969	267
85.31.5	Heime für werdende Mütter sowie Mütter oder Väter mit Kind.....	5	180	180	29	29	10	18
85.31.6	Einrichtungen zur Eingliederung und Pflege Behinderter.....	61	563155	559967	12730	11984	18936	6206-
85.31.8	Wohnheime für Behinderte.....	.	.	.	.	.	.	.
85.31.9	Sonstige Heime (ohne Erholungs- und Ferienheime).....	17	5653	5531	597	584	434	164
85.32	Sozialwesen, a.n.g.....	682	827242	826388	22125	21550	16302	5828
85.32.1	Tagesstätten (ohne Kinderkrippen, Kinder- gärten, Kinderhorte und Jugendzentren)....	.	.	.	.	.	.	.
85.32.2	Kinderkrippen und außerhäusliche Kinder- betreuung, a.n.g.....	7	324	324	52	52	10	41
85.32.3	Jugendzentren und Häuser der offenen Tür...	.	.	.	.	.	.	.
85.32.4	Erziehungs-, Jugend- und Familienbe- ratungsstellen.....	30	8574	8562	515	514	197	318
85.32.5	Sonstige soziale Beratungsstellen.....	187	52245	52190	2509	2491	1069	1440
85.32.6	Ambulante soziale Dienste.....	75	16135	16120	2138	2135	1388	750
85.32.7	Organisationen der freien Wohlfahrts- pflege und Jugendhilfe.....	176	614956	614379	12202	11675	10753	1454
85.32.8	Unterstützungskassen.....	9	5569	5569	710	710	155	555
85.32.9	Sonstiges Sozialwesen, a.n.g.....	193	126616	126421	3908	3882	2707	1201
0	ERBRINGUNG VON SONSTIGEN ÖFFENTLICHEN UND PERSONLICHEN DIENSTLEISTUNGEN.....	60773	26352520	25980639	3289117	3102228	2124584	1164719
90	ABWASSER- UND ABFALLBESEITIGUNG UND SONSTIGE ENTSORGUNG.....	842	1396808	1392758	213718	210565	126714	87005
90.01	Abwasserbeseitigung.....	91	53995	53636	8655	8505	4881	3773
90.01.1	Kläranlagen.....	75	46479	46125	7459	7316	4275	3184
90.01.2	Sammelkanalisation.....	16	7516	7511	1196	1189	607	589
90.02	Abfallbeseitigung.....	708	1300136	1296452	198111	195253	118282	79829
90.02.1	Sammlung, Beförderung und Zwischenlage- rung von Abfällen.....	357	773853	771405	114947	113030	72873	42074
90.02.2	Thermische Abfallbeseitigung.....	.	.	.	.	.	.	.
90.02.3	Abfalldeponien.....	.	.	.	.	.	.	.
90.02.4	Biologische Abfallbeseitigung.....	56	39693	39193	6110	6014	3994	2117
90.02.5	Sonstige Abfallbeseitigung.....	278	343886	343154	53963	53442	30843	23120
90.03	Beseitigung von Umweltverschmutzungen und sonstige Entsorgung.....	43	42677	42669	6953	6808	3550	3402
91	INTERESSENVERTRETUNGEN SOWIE KIRCHLICHE UND SONSTIGE VEREINIGUNGEN (OHNE SOZIALWESEN, KULTUR UND SPORT).....	1407	1311877	1285474	99271	94557	139909	40637-
91.1	Wirtschafts- und Arbeitgeberverbände, Berufsorganisationen.....	122	156999	156878	9885	9633	6595	3290
91.11	Wirtschafts- und Arbeitgeberverbände.....	81	143695	143695	7564	7542	5868	1696
91.11.1	Wirtschaftsverbände (ohne öffentlich- rechtliche Wirtschaftsvertretungen).....	33	10524	10403	1878	1648	680	1198
91.11.2	Öffentlich-rechtliche Wirtschaftsver- tretungen.....	8	2780	2780	443	443	47	396
91.11.3	Arbeitgeberverbände.....	.	.	.	.	.	.	.
91.12	Berufsorganisationen.....	150	99102	99081	12967	12960	3580	9387
91.12.1	Berufsorganisationen (ohne öffentlich- rechtliche Berufsvertretungen).....	.	.	.	.	.	.	.
91.12.2	Öffentlich-rechtliche Berufsvertretungen...	.	.	.	.	.	.	.
91.2	Arbeitnehmervereinigungen.....	.	.	.	.	.	.	.
91.3	Kirchliche Vereinigungen; politische Parteien sowie sonstige Interessenver- tretungen und Vereinigungen, a.n.g.....	1114	1039775	1013514	73918	69462	128751	54833-
91.31	Kirchliche und sonstige religiöse Ver- einigungen.....	87	351413	346089	23274	22345	16269	7005
91.31.1	Kirchen und kirchlich-religiöse Vereini- gungen.....	73	349104	343780	22942	22021	16119	6824
91.31.2	Sonstige religiöse und weltanschauliche Vereinigungen.....	14	2309	2309	332	324	151	181
91.32	Politische Parteien und Vereinigungen.....	118	18607	18571	2017	2006	1536	480

1) Klassifikation der Wirtschaftszweige (Ausgabe 2003), Tiefengliederung für die Steuerstatistiken (GKZ 2003).

noch: Tabelle 4. Steuerpflichtige, steuerbarer Umsatz und Umsatzsteuer aufgrund der Umsatzsteuer-Voranmeldungen in

Bayern 2004 nach ausführlicher wirtschaftlicher Gliederung

- Steuerbarer Umsatz ohne Umsatzsteuer -

Gewerbe- Kenn- zahl 1)	Wirtschaftliche Gliederung	Steuer- pflich- tige	Steuerbarer Umsatz			Umsatzsteuer vor Abzug der Vorsteuer		Abziehbare Vorsteuer	Umsatz- steuer- voraus- zahlung		
			Insgesamt	darunter Lieferun- gen und Leistungen	Insgesamt	darunter Lieferun- gen und Leistungen					
			Anzahl	1000 EUR							
			1	2	3	4	5			6	7
91.33	Interessenvertretungen und Vereini- gungen, a.n.g.....	909	669754	648855	48627	45111	110945	62318-			
91.33.1	Organisationen der Bildung, Wissenschaft, Forschung und Kultur.....	530	475020	455636	35414	32662	102159	66744-			
91.33.2	Organisationen des Gesundheitswesens.....	22	10271	10257	1050	1047	471	579			
91.33.3	Jugendorganisationen.....	.	.	.	.	.	.	.			
91.33.4	Verbraucherorganisationen.....	34	8347	8347	1284	1283	679	605			
91.33.5	Kommunale Spitzen- und Regionalver- bände.....	.	.	.	.	.	.	.			
91.33.6	Verbände der Sozialversicherungsträger.....	.	.	.	.	.	.	.			
91.33.7	Sonstige Interessenvertretungen und Vereinigungen, a.n.g.....	298	91847	90356	8532	7775	6116	2416			
92	KULTUR, SPORT UND UNTERHALTUNG.....	18484	12332858	12265835	1443014	1337586	913063	530141			
92.1	Film- und Videofilmerstellung, -verleih und -vertrieb; Kinos.....	1848	2822674	2796397	311629	288027	209766	101862			
92.11	Film- und Videofilmerstellung.....	1392	1815278	1810437	204182	191352	124958	79223			
92.12	Filmverleih und Videoprogrammanbieter.....	252	824196	802990	90346	79614	72972	17374			
92.13	Kinos.....	204	183200	182970	17101	17060	11836	5266			
92.2	Rundfunkveranstalter, Herstellung von Hör- funk- und Fernsehprogrammen.....	218	3928124	3910348	659606	609465	391831	267881			
92.20.1	Rundfunkveranstalter.....	108	3511585	3494142	594320	544985	348341	246085			
92.20.2	H. v. Hörfunk- und Fernsehprogrammen.....	110	416538	416206	65286	64479	43490	21796			
92.3	Erbringung von sonstigen kulturellen und unterhaltenden Leistungen.....	6838	1082102	1072586	135735	113680	90264	45509			
92.31	Künstlerische und schriftstellerische Tätigkeiten und Darbietungen.....	5222	467332	464310	54652	53706	24929	29724			
92.31.1	Theaterensembles.....	19	5566	5540	613	609	354	259			
92.31.2	Ballettgruppen, Orchester, Kapellen und Chöre.....	481	45774	45604	3953	3880	3252	701			
92.31.3	Selbständige bildende Künstlerinnen und Künstler.....	1504	138945	137716	17086	16693	7591	9494			
92.31.4	Selbständige Restauratorinnen und Restauratoren.....	221	18875	18794	3122	2939	1279	1843			
92.31.5	Selbständige Komponistinnen, Komponi- sten, Musikbearbeiterinnen und Musikbearbeiter.....	482	46003	45821	4802	4768	2373	2429			
92.31.6	Selbständige Schriftstellerinnen und Schriftsteller.....	1287	93567	92862	10546	10432	3215	7333			
92.31.7	Selbständige Bühnen-, Film-, Hörfunk- und Fernsehkünstlerinnen und -künstler.....	1164	112588	111993	13678	13539	6453	7225			
92.31.8	Selbständige Artistinnen und Artisten.....	64	6013	5979	850	845	412	439			
92.32	Betrieb von Kultur- und Unterhaltungs- einrichtungen und Hilfsdienste dafür.....	310	274474	273901	38132	19184	36268	1863			
92.32.1	Theater- und Konzertveranstalter.....	159	159636	159233	14336	13286	14347	11-			
92.32.2	Opern- und Schauspielhäuser, Konzert- hallen und ähnliche Einrichtungen.....	27	45159	45098	3431	3364	2680	751			
92.32.3	Varietes und Kleinkunstbühnen.....	36	10561	10460	1185	1164	599	586			
92.32.5	Technische Hilfsdienste für kulturelle und unterhaltende Leistungen.....	88	59118	59109	19179	1370	18642	537			
92.33	Schaustellergewerbe und Vergnügungsparks....	521	135858	130819	15643	14809	10165	5477			
92.34	Erbringung von kulturellen und unter- haltenden Leistungen, a.n.g.....	785	204439	203557	27309	25981	18902	8445			
92.34.1	Tanzschulen.....	191	21482	21336	3380	3352	1662	1718			
92.34.2	Erbringung von sonstigen kulturellen und unterhaltenden Leistungen, a.n.g.....	594	182957	182221	23929	22629	17239	6727			
92.4	Korrespondenz- und Nachrichtenbüros, selbständige Journalistinnen und Journalisten.....	2756	229819	229396	28700	28608	11815	16888			
92.40.1	Korrespondenz- und Nachrichtenbüros.....	118	45562	45527	5782	5760	3137	2644			
92.40.2	Selbständige Journalistinnen, Journa- listen, Pressefotografinnen und Presse- fotografen.....	2638	184257	183868	22919	22848	8678	14243			
92.5	Bibliotheken, Archive, Museen, botanische und zoologische Gärten.....	201	158093	155910	10909	10599	7839	3072			
92.51	Bibliotheken und Archive.....	10	5562	5562	794	793	336	458			
92.52	Museen und Denkmalschutzeinrichtungen.....	151	128516	126533	8547	8259	6146	2402			
92.52.1	Museen und Kunstaussstellungen.....	.	.	.	.	.	.	.			
92.52.2	Denkmalschutzeinrichtungen.....	.	.	.	.	.	.	.			
92.53	Botanische und zoologische Gärten sowie Naturparks.....	40	24015	23815	1568	1547	1358	212			
92.53.1	Botanische und zoologische Gärten.....	.	.	.	.	.	.	.			
92.53.2	Naturparks und Tiergehege.....	.	.	.	.	.	.	.			
92.53.3	Natur- und Landschaftsschutz.....	29	9504	9451	1280	1271	1039	242			
92.6	Sport.....	3887	1105860	1101764	163730	161812	109170	54559			
92.61	Betrieb von Sportanlagen.....	1064	410237	407488	60012	59423	40219	19793			

1) Klassifikation der Wirtschaftszweige (Ausgabe 2003), Tiefengliederung für die Steuerstatistiken (GKZ 2003).

noch: Tabelle 4. Steuerpflichtige, steuerbarer Umsatz und Umsatzsteuer aufgrund der Umsatzsteuer-Voranmeldungen in

Bayern 2004 nach ausführlicher wirtschaftlicher Gliederung

- Steuerbarer Umsatz ohne Umsatzsteuer -

Gewerbe- Kenn- zahl 1)	Wirtschaftliche Gliederung	Steuer- pflich- tige	Steuerbarer Umsatz		Umsatzsteuer vor Abzug der Vorsteuer		Abziehbare Vorsteuer	Umsatz- steuer- voraus- zahlung
			Insgesamt	darunter Lieferun- gen und Leistungen	Insgesamt	darunter Lieferun- gen und Leistungen		
		Anzahl	1000 EUR					
		1	2	3	4	5	6	7
92.62	Erbringung von sonstigen Dienstleistungen							
92.62.1	des Sports.....	2823	695623	694276	103718	102389	68952	34766
92.62.2	Sportverbände und Sportvereine.....	1539	354291	353878	51162	50982	30086	21077
92.62.3	Professionelle Sportmannschaften und Rennställe.....	30	57636	57501	8053	8024	3388	4665
92.62.4	Selbständige Berufssportlerinnen und -sportler sowie -trainerinnen und -trainer.....	228	16124	16107	2450	2448	852	1598
92.62.5	Sportpromoter und sonstige professionelle Sportveranstalter.....	118	189779	189581	30487	29484	28188	2299
92.7	Sportschulen und selbständige Sport- lehrerinnen und -lehrer.....	908	77793	77208	11565	11452	6438	5127
92.71	Erbringung von sonstigen Dienstleistungen für Unterhaltung, Erholung und Freizeit.....	2736	3006185	2999435	132705	125397	92377	40370
92.71.1	Spiel-, Wett- und Lotteriewesen.....	1317	2659132	2655782	78052	76283	50779	27316
92.71.2	Spielhallen und Betrieb von Spielauto- maten.....	669	269642	268543	42221	42042	27350	14914
92.71.3	Spielbanken und Spielklubs.....	20	7596	7513	1175	1162	649	526
92.72	Wett-, Toto- und Lotteriewesen.....	628	2381894	2379726	34656	33079	22779	11876
92.72.1	Erbringung von Dienstleistungen für Unter- haltung, Erholung und Freizeit, a.n.g.....	1419	347054	343653	54653	49114	41598	13054
92.72.2	Garten- und Grünanlagen.....	169	21626	21414	3412	3352	1916	1495
	Erbringung von sonstigen Dienstleistungen für Unterhaltung, Erholung und Freizeit, a.n.g.....	1250	325428	322239	51241	45762	39682	11558
93	ERBRINGUNG VON SONSTIGEN DIENSTLEISTUNGEN.....	40040	11310977	11036572	1533112	1459519	944898	588210
93.01	Wäscherei und chemische Reinigung.....	1078	352872	348996	56060	55426	25070	30985
93.01.1	Wäscherei.....	357	182084	179669	29004	28614	13314	15685
93.01.2	Annahmestellen für Wäscherei.....	38	4233	4224	651	650	271	379
93.01.3	Chemische Reinigung und Bekleidungs- färberei.....	444	144257	142837	22926	22688	9924	13003
93.01.4	Annahmestellen für chemische Reinigung und Bekleidungsfärberei.....	107	13472	13462	2111	2109	911	1200
93.01.5	Heißmanglei und Bügellei.....	132	8826	8804	1368	1364	650	718
93.02	Frisör- und Kosmetiksalons.....	10548	973269	968397	154040	153201	58182	95852
93.02.4	Kosmetiksalons.....	2331	164685	163461	25294	25084	14877	10415
93.02.5	Frisörsalons.....	8217	808584	804936	128746	128117	43305	85437
93.03	Bestattungswesen.....	425	163860	162959	25882	25732	11813	14070
93.03.1	Bestattungsinstitute.....	416	159556	158668	25194	25045	11234	13960
93.03.2	Friedhöfe und Krematorien.....	9	4305	4292	689	687	579	110
93.04	Saunas, Solarien, Fitnesszentren u.Ä.....	933	206082	202020	29211	28595	21088	8123
93.04.1	Bäder und Saunas (ohne medizinische Bäder).....	178	86587	83068	10495	10015	8782	1712
93.04.2	Solarien, Massagesalons (ohne medizini- sche Massagen), Fitnesszentren u.Ä.....	755	119495	118952	18717	18581	12306	6411
93.05	Erbringung von Dienstleistungen, a.n.g.....	27056	9614895	9354200	1267919	1196565	828745	439180
93.05.1	Ehevermittlungsinstitute.....	101	12552	12385	2004	1972	1248	756
93.05.2	Erbringung von sonstigen persönlichen Dienstleistungen.....	3669	587724	581914	90054	86635	48644	41424
93.05.3	Erbringung von sonstigen Dienstleistungen, a.n.g.....	23286	9014619	8759902	1175860	1107958	778853	397000

1) Klassifikation der Wirtschaftszweige (Ausgabe 2003), Tiefengliederung für die Steuerstatistiken (GKZ 2003).

Tabelle 5. Steuerpflichtige, Lieferungen und Leistungen sowie Umsatzsteuer aufgrund der Umsatzsteuer-Voranmeldungen in Bayern 2004 nach Umsatzgrößenklassen und Rechtsformen

- Lieferungen und Leistungen ohne Umsatzsteuer -

Lieferungen und Leistungen (von ... bis unter ... EUR)	Steuerpflichtige	Lieferungen und Leistungen	Umsatzsteuer vor Abzug der Vorsteuer	Abziehbare Vorsteuer	Umsatzsteuervorauszahlung
	Anzahl	1000 EUR			
	1	2	3	4	5
<b>Einzelunternehmen</b>					
17500 - 50000	132646	4179817	632228	312893	319995
50000 - 100000	87530	6262461	934011	465372	469671
100000 - 250000	87586	13756730	1999759	1073053	928888
250000 - 500000	36883	12865472	1818401	1051266	764026
500000 - 1 Milll.	18932	13079866	1836187	1138647	698780
* 1 Milll. oder mehr	14230	39155834	5283265	3998327	1289153
1 Milll.- 5 Milll.	12973	23928706	3337679	2365574	975738
5 Milll.- 10 Milll.	837	5628398	740327	577989	162357
* 1 Milll.- 10 Milll.	13810	29557105	4078006	2943563	1138095
10 Milll.- 25 Milll.	329	4835147	614406	518416	96231
25 Milll.- 50 Milll.	57	1882797	238523	215628	23043
50 Milll.- 100 Milll.	28	1878542	227132	199894	27360
100 Milll. oder mehr	6	1002243	125198	120826	4423
Insgesamt	377807	89300180	12503851	8039558	4470512
<b>Personengesellschaften ohne KG</b>					
17500 - 50000	9821	311956	47051	31567	15788
50000 - 100000	7652	555795	82288	44754	37656
100000 - 250000	10500	1698448	246137	133075	113424
250000 - 500000	6002	2118445	306428	151757	155014
500000 - 1 Milll.	3884	2718889	387067	189585	197788
* 1 Milll. oder mehr	4444	41193910	5606027	3885014	1726274
1 Milll.- 5 Milll.	3658	7374978	1033402	575843	458745
5 Milll.- 10 Milll.	436	2986100	391505	259648	133988
* 1 Milll.- 10 Milll.	4094	10361078	1424907	835491	592732
10 Milll.- 25 Milll.	228	3439151	455707	328915	127349
25 Milll.- 50 Milll.	57	1925937	248600	220818	28903
50 Milll.- 100 Milll.	38	2462296	297493	212366	85393
100 Milll. oder mehr	27	23005448	3179321	2287425	891896
Insgesamt	42303	48597443	6674997	4435753	2245945
<b>KG</b>					
17500 - 50000	1348	44231	6564	22693	16589-
50000 - 100000	1446	106995	15622	25950	10187-
100000 - 250000	2486	413662	61021	54856	6410
250000 - 500000	2341	849893	124629	79292	45267
500000 - 1 Milll.	2699	1953200	283471	164671	119281
* 1 Milll. oder mehr	8771	146839600	17693924	14220566	3495746
1 Milll.- 5 Milll.	5220	12115335	1644706	964948	680998
5 Milll.- 10 Milll.	1446	10150061	1322430	868121	456042
* 1 Milll.- 10 Milll.	6666	22265396	2967136	1833069	1137040
10 Milll.- 25 Milll.	1115	17494900	2224282	1614539	615467
25 Milll.- 50 Milll.	501	17333722	2081985	1661945	421135
50 Milll.- 100 Milll.	265	17920450	2135763	1716679	424445
100 Milll. oder mehr	224	71825132	8284757	7394334	897659
Insgesamt	19091	150207580	18185230	14568028	3639928

noch: Tabelle 5. Steuerpflichtige, Lieferungen und Leistungen sowie Umsatzsteuer aufgrund der

Umsatzsteuer-Voranmeldungen in Bayern 2004 nach Umsatzgrößenklassen

und Rechtsformen

- Lieferungen und Leistungen ohne Umsatzsteuer -

Lieferungen und Leistungen (von ... bis unter ... EUR)	Steuer- pflich- tige	Lieferungen und Leistungen	Umsatz- steuer vor Abzug der Vorsteuer	Abzieh- bare Vor- steuer	Umsatz- steuervor- auszahlung
	Anzahl	1000 EUR			
	1	2	3	4	5

AG, KGaA, Bergrechtl. Gewerkschaften

17500 - 50000	141	4307	596	2025	1429-
50000 - 100000	133	9636	1419	4520	3028-
100000 - 250000	249	42326	6170	9401	3160-
250000 - 500000	206	73933	10893	9399	1502
500000 - 1 Milll.	217	155201	21978	16041	5959
* 1 Milll. oder mehr	1001	144690771	11256216	14022629	2718525-
1 Milll.- 5 Milll.	504	1187778	165135	101636	66037
5 Milll.- 10 Milll.	146	1032463	134073	83637	50629
* 1 Milll.- 10 Milll.	650	2220241	299209	185273	116667
10 Milll.- 25 Milll.	144	2347665	293986	208029	86010
25 Milll.- 50 Milll.	59	2090189	233674	189389	43940
50 Milll.- 100 Milll.	54	3907558	371085	331089	43910
100 Milll. oder mehr	94	134125119	10058263	13108850	3009052-
Insgesamt	1947	144976174	11297273	14064015	2718681-

GmbH

17500 - 50000	6816	224645	33622	34732	612-
50000 - 100000	7624	562824	84414	65751	19944
100000 - 250000	14949	2500606	370088	226467	145785
250000 - 500000	13093	4730735	694253	411834	284522
500000 - 1 Milll.	12271	8722683	1260316	768391	495370
* 1 Milll. oder mehr	20358	237360506	27603812	21504175	6110853
1 Milll.- 5 Milll.	15209	32302291	4447417	2888307	1567729
5 Milll.- 10 Milll.	2546	17662063	2275919	1607753	672489
* 1 Milll.- 10 Milll.	17755	49964354	6723336	4496061	2240218
10 Milll.- 25 Milll.	1539	23349730	2853532	2225370	632039
25 Milll.- 50 Milll.	519	17817657	2058822	1625809	435249
50 Milll.- 100 Milll.	276	19209585	2153542	1613025	548956
100 Milll. oder mehr	269	127019180	13814580	11543910	2254391
Insgesamt	75111	254101998	30046505	23011350	7055862

Erwerbs- und Wirtschaftsgenossenschaften

17500 - 50000	69	2243	350	277	76
50000 - 100000	74	5563	840	524	323
100000 - 250000	186	30263	4592	2143	2727
250000 - 500000	112	40040	5903	3153	2847
500000 - 1 Milll.	83	58093	7399	5466	2006
* 1 Milll. oder mehr	340	5630380	510536	479355	37602
1 Milll.- 5 Milll.	191	493211	55118	47623	7798
5 Milll.- 10 Milll.	63	431327	46069	39239	7128
* 1 Milll.- 10 Milll.	254	924538	101186	86863	14926
10 Milll.- 25 Milll.	40	621557	59822	57920	3860
25 Milll.- 50 Milll.	21	727595	64923	65003	2724
50 Milll.- 100 Milll.	12	797179	58113	61117	1948-
100 Milll. oder mehr	13	2559511	226492	208453	18040
Insgesamt	864	5766582	529621	490918	45581

noch: Tabelle 5. Steuerpflichtige, Lieferungen und Leistungen sowie Umsatzsteuer aufgrund der

Umsatzsteuer-Voranmeldungen in Bayern 2004 nach Umsatzgrößenklassen

und Rechtsformen

- Lieferungen und Leistungen ohne Umsatzsteuer -

Lieferungen und Leistungen (von ... bis unter ... EUR)	Steuer- pflich- tige	Lieferungen und Leistungen	Umsatz- steuer vor Abzug der Vorsteuer	Abzieh- bare Vor- steuer	Umsatz- steuervor- auszahlung
	Anzahl	1000 EUR			
	1	2	3	4	5

Unternehmen gewerbl. Art von öffentl.-rechtl. Körperschaften

17500 - 50000	103	3598	434	752	285-
50000 - 100000	230	17289	1594	2761	1158-
100000 - 250000	532	88480	8453	10949	2457-
250000 - 500000	416	149187	14796	21735	6811-
500000 - 1 Milll.	293	208549	22270	24709	1527-
* 1 Milll. oder mehr	445	7768971	415533	295397	135312
1 Milll.- 5 Milll.	315	679707	81386	68162	13968
5 Milll.- 10 Milll.	47	319176	37926	27254	11778
* 1 Milll.- 10 Milll.	362	998883	119312	95417	25746
10 Milll.- 25 Milll.	40	637559	77000	49667	27911
25 Milll.- 50 Milll.	19	680209	56893	33167	23871
50 Milll.- 100 Milll.	11	783002	54041	34744	21081
100 Milll. oder mehr	13	4669318	108287	82402	36702
Insgesamt	2019	8236075	463079	356303	123074

Sonstige Rechtsformen

17500 - 50000	2931	90317	12917	16451	3447-
50000 - 100000	1360	95202	12975	12716	286
100000 - 250000	1062	166880	21118	18592	2686
250000 - 500000	518	182238	23458	14499	9528
500000 - 1 Milll.	354	253052	31113	21291	10061
* 1 Milll. oder mehr	807	14175786	1408096	1186559	212470
1 Milll.- 5 Milll.	471	1077562	128038	84709	44075
5 Milll.- 10 Milll.	131	913332	104864	58576	46687
* 1 Milll.- 10 Milll.	602	1990894	232902	143285	90762
10 Milll.- 25 Milll.	114	1692665	178867	107187	73217
25 Milll.- 50 Milll.	34	1218507	102375	72293	30257
50 Milll.- 100 Milll.	30	2101089	171660	111380	59664
100 Milll. oder mehr	27	7172630	722292	752415	41429-
Insgesamt	7032	14963475	1509677	1270109	231583

Insgesamt

17500 - 50000	153875	4861115	733762	421390	313497
50000 - 100000	106049	7615765	1133164	622348	513508
100000 - 250000	117550	18697394	2717338	1528537	1194304
250000 - 500000	59571	21009944	2998762	1742936	1255895
500000 - 1 Milll.	38733	27149533	3849799	2328801	1527718
* 1 Milll. oder mehr	50396	636815756	69777409	59592021	10288885
1 Milll.- 5 Milll.	38541	79159568	10892881	7096803	3815088
5 Milll.- 10 Milll.	5652	39122921	5053113	3522218	1541098
* 1 Milll.- 10 Milll.	44193	118282488	15945994	10619022	5356186
10 Milll.- 25 Milll.	3549	54418374	6757601	5110042	1662084
25 Milll.- 50 Milll.	1267	43676612	5085795	4084050	1009122
50 Milll.- 100 Milll.	714	49059701	5468828	4280294	1208862
100 Milll. oder mehr	673	371378580	36519190	35498613	1052630
Insgesamt	526174	716149507	81210233	66236034	15093806

Tabelle 6. Steuerpflichtige, Lieferungen und Leistungen sowie Umsatzsteuer aufgrund der Umsatzsteuer-Voranmeldungen in Bayern 2004 nach Wirtschaftszweigen und Rechtsformen  
- Lieferungen und Leistungen ohne Umsatzsteuer -

Gewerbe- kenn- zahl 1)	Wirtschaftliche Gliederung Rechtsform	Steuer- pflich- tige	Lieferungen und Leistungen	Umsatz- steuer vor Abzug der Vorsteuer	Abzieh- bare Vor- steuer	Umsatz- steuervor- auszahlung
		Anzahl	1000 EUR			
		1	2	3	4	5
A - 0	SUMME ALLER WIRTSCHAFTSZWEIGE					
	Einzelunternehmen	377807	89300180	12503851	8039558	4470512
	Personengesellschaften ohne KG	42303	48597443	6674997	4435753	2245945
	KG	19091	150207580	18185230	14568028	3639928
	AG, KGaA, Bergrechtliche Gewerkschaften	1947	144976174	11297273	14064015	2718681
	GmbH	75111	254101998	30046505	23011350	7055862
	Erwerbs- und Wirtschaftsgenossenschaften	864	5766582	529621	490918	45581
	Unternehmen gewerbbl. Art von öffentlich- rechtlichen Körperschaften	2019	8236075	463079	356303	123074
	Sonstige Rechtsformen	7032	14963475	1509677	1270109	231583
	Insgesamt	526174	716149507	81210233	66236034	15093806
A	LAND- UND FORSTWIRTSCHAFT					
	Einzelunternehmen	8843	1379768	157488	146597	12070
	Personengesellschaften ohne KG	1267	260436	27627	27921	54
	KG	119	164306	18583	13903	4681
	AG, KGaA, Bergrechtliche Gewerkschaften	6	21110	3132	2078	1054
	GmbH	415	580555	58150	46760	11420
	Erwerbs- und Wirtschaftsgenossenschaften	15	24188	2918	1826	1091
	Unternehmen gewerbbl. Art von öffentlich- rechtlichen Körperschaften	3	5687	420	53	366
	Sonstige Rechtsformen	106	340766	21700	23849	2132
	Insgesamt	10774	2776814	290018	262987	28497
01	LANDWIRTSCHAFT UND JAGD					
	Einzelunternehmen	8456	1316493	148476	139712	9935
	Personengesellschaften ohne KG	1201	241355	24859	26051	958
	KG	114	162369	18384	13673	4712
	AG, KGaA, Bergrechtliche Gewerkschaften	.	.	.	.	.
	GmbH	381	540884	53616	43567	10075
	Erwerbs- und Wirtschaftsgenossenschaften	.	.	.	.	.
	Unternehmen gewerbbl. Art von öffentlich- rechtlichen Körperschaften	3	5687	420	53	366
	Sonstige Rechtsformen	74	326742	20254	22837	2573
	Insgesamt	10244	2636475	271711	249687	23467
02	FORSTWIRTSCHAFT					
	Einzelunternehmen	387	63275	9012	6885	2134
	Personengesellschaften ohne KG	66	19081	2767	1870	904
	KG	5	1937	200	230	31
	AG, KGaA, Bergrechtliche Gewerkschaften	.	.	.	.	.
	GmbH	34	39671	4535	3193	1345
	Erwerbs- und Wirtschaftsgenossenschaften	.	.	.	.	.
	Unternehmen gewerbbl. Art von öffentlich- rechtlichen Körperschaften	.	.	.	.	.
	Sonstige Rechtsformen	32	14024	1446	1012	441
	Insgesamt	530	140340	18307	13300	5030
B	FISCHEREI UND FISCHZUCHT					
	Einzelunternehmen	35	4961	496	320	177
	Personengesellschaften ohne KG	11	32408	5016	4761	255
	KG	.	.	.	.	.
	AG, KGaA, Bergrechtliche Gewerkschaften	.	.	.	.	.
	GmbH	.	.	.	.	.
	Erwerbs- und Wirtschaftsgenossenschaften	.	.	.	.	.
	Unternehmen gewerbbl. Art von öffentlich- rechtlichen Körperschaften	.	.	.	.	.
	Sonstige Rechtsformen	4	297	32	32	0
	Insgesamt	55	49794	6181	5691	490

1) Klassifikation der Wirtschaftszweige (Ausgabe 2003), Tiefengliederung für die Steuerstatistiken (GKZ 2003).

noch: Tabelle 6. Steuerpflichtige, Lieferungen und Leistungen sowie Umsatzsteuer aufgrund der  
Umsatzsteuer-Voranmeldungen in Bayern 2004 nach Wirtschaftszweigen  
und Rechtsformen  
- Lieferungen und Leistungen ohne Umsatzsteuer -

Gewerbe- kenn- zahl 1)	Wirtschaftliche Gliederung Rechtsform	Steuer- pflich- tige	Lieferungen und Leistungen	Umsatz- steuer vor Abzug der Vorsteuer	Abzieh- bare Vor- steuer	Umsatz- steuervor- auszahlung
		Anzahl	1000 EUR			
		1	2	3	4	5
C - F	<b>PRODUZIERENDES GEWERBE</b>					
	Einzelunternehmen	65973	20710013	2861710	1780251	1085512
	Personengesellschaften ohne KG	6405	13745274	1848147	952920	899382
	KG	6160	60800552	6599124	5480603	1132038
	AG, KGaA, Bergrechtliche Gewerkschaften	385	108811307	7398425	10773652	3364489
	GmbH	22631	99230171	11592365	8770088	2813182
	Erwerbs- und Wirtschaftsgenossenschaften	255	2058617	135989	180502	39118
	Unternehmen gewerbli. Art von öffentlich- rechtlichen Körperschaften	1447	1740442	215561	181397	34729
	Sonstige Rechtsformen	766	4903439	667921	527722	139980
	Insgesamt	104022	311999816	31319243	28647135	2701217
C	<b>BERGBAU UND GEWINNUNG VON STEINEN UND ERDEN</b>					
	Einzelunternehmen	61	80343	12360	7233	5131
	Personengesellschaften ohne KG	3	27132	2683	2219	464
	KG	366	373665	56094	35194	20959
	AG, KGaA, Bergrechtliche Gewerkschaften	-	-	-	-	-
	GmbH	-	-	-	-	-
	Erwerbs- und Wirtschaftsgenossenschaften	4	8674	1388	165	1225
	Unternehmen gewerbli. Art von öffentlich- rechtlichen Körperschaften	-	-	-	-	-
	Sonstige Rechtsformen	4	8674	1388	165	1225
	Insgesamt	846	1940946	273123	186044	87161
CA	<b>KOHLBERGBAU, TORFGEWINNUNG, GEWINNUNG VON ERDÖL UND ERDGAS, BERGBAU AUF URAN- UND THORIUMERZE</b>					
	Einzelunternehmen	11	1550	248	73	175
	Personengesellschaften ohne KG	.	.	.	.	.
	KG	.	.	.	.	.
	AG, KGaA, Bergrechtliche Gewerkschaften	-	-	-	-	-
	GmbH	6	2299	328	156	173
	Erwerbs- und Wirtschaftsgenossenschaften	-	-	-	-	-
	Unternehmen gewerbli. Art von öffentlich- rechtlichen Körperschaften	-	-	-	-	-
	Sonstige Rechtsformen	.	.	.	.	.
	Insgesamt	22	15294	2404	696	1708
10	<b>KOHLBERGBAU, TORFGEWINNUNG</b>					
	Einzelunternehmen	5	927	148	22	126
	Personengesellschaften ohne KG	.	.	.	.	.
	KG	.	.	.	.	.
	AG, KGaA, Bergrechtliche Gewerkschaften	-	-	-	-	-
	GmbH	.	.	.	.	.
	Erwerbs- und Wirtschaftsgenossenschaften	-	-	-	-	-
	Unternehmen gewerbli. Art von öffentlich- rechtlichen Körperschaften	-	-	-	-	-
	Sonstige Rechtsformen	-	-	-	-	-
	Insgesamt	11	5477	834	477	357
11	<b>GEWINNUNG VON ERDÖL UND ERDGAS, ERBRINGUNG DAMIT VERBUNDENER DIENSTLEISTUNGEN</b>					
	Einzelunternehmen	6	622	100	50	49
	Personengesellschaften ohne KG	-	-	-	-	-
	KG	-	-	-	-	-
	AG, KGaA, Bergrechtliche Gewerkschaften	-	-	-	-	-
	GmbH	.	.	.	.	.
	Erwerbs- und Wirtschaftsgenossenschaften	-	-	-	-	-
	Unternehmen gewerbli. Art von öffentlich- rechtlichen Körperschaften	-	-	-	-	-
	Sonstige Rechtsformen	.	.	.	.	.
	Insgesamt	11	9818	1570	219	1351

1) Klassifikation der Wirtschaftszweige (Ausgabe 2003), Tiefengliederung für die Steuerstatistiken (GKZ 2003).



noch: Tabelle 6. Steuerpflichtige, Lieferungen und Leistungen sowie Umsatzsteuer aufgrund der  
Umsatzsteuer-Voranmeldungen in Bayern 2004 nach Wirtschaftszweigen  
und Rechtsformen  
- Lieferungen und Leistungen ohne Umsatzsteuer -

Gewerbe- kenn- zahl 1)	Wirtschaftliche Gliederung Rechtsform	Steuer- pflich- tige	Lieferungen und Leistungen	Umsatz- steuer vor Abzug der Vorsteuer	Abzieh- bare Vor- steuer	Umsatz- steuervor- auszahlung
		Anzahl	1000 EUR			
		1	2	3	4	5
12	BERGBAU AUF URAN- UND THORIUMERZE					
	Einzelunternehmen	-	-	-	-	-
	Personengesellschaften ohne KG	-	-	-	-	-
	KG	-	-	-	-	-
	AG, KGaA, Bergrechtliche Gewerkschaften GmbH	-	-	-	-	-
	Erwerbs- und Wirtschaftsgenossenschaften	-	-	-	-	-
	Unternehmen gewerblich. Art von öffentlich-rechtlichen Körperschaften	-	-	-	-	-
	Sonstige Rechtsformen	-	-	-	-	-
	Insgesamt	-	-	-	-	-
CB	ERZBERGBAU, GEWINNUNG VON STEINEN UND ERDEN, SONSTIGER BERGBAU					
	Einzelunternehmen	192	72639	11394	6239	5160
	Personengesellschaften ohne KG	.	.	.	.	.
	KG	206	1373310	188378	134533	53857
	AG, KGaA, Bergrechtliche Gewerkschaften GmbH	3	27132	2683	2219	464
	Erwerbs- und Wirtschaftsgenossenschaften	360	371366	55766	35038	20786
	Unternehmen gewerblich. Art von öffentlich-rechtlichen Körperschaften	-	-	-	-	-
	Sonstige Rechtsformen	.	.	.	.	.
	Insgesamt	824	1925652	270719	185347	85453
13	ERZBERGBAU					
	Einzelunternehmen	.	.	.	.	.
	Personengesellschaften ohne KG	-	-	-	-	-
	KG	-	-	-	-	-
	AG, KGaA, Bergrechtliche Gewerkschaften GmbH	.	.	.	.	.
	Erwerbs- und Wirtschaftsgenossenschaften	-	-	-	-	-
	Unternehmen gewerblich. Art von öffentlich-rechtlichen Körperschaften	-	-	-	-	-
	Sonstige Rechtsformen	-	-	-	-	-
	Insgesamt	4	2250	360	241	119
14	GEWINNUNG VON STEINEN UND ERDEN, SONSTIGER BERGBAU					
	Einzelunternehmen	.	.	.	.	.
	Personengesellschaften ohne KG	-	-	-	-	-
	KG	206	1373310	188378	134533	53857
	AG, KGaA, Bergrechtliche Gewerkschaften GmbH	3	27132	2683	2219	464
	Erwerbs- und Wirtschaftsgenossenschaften	-	-	-	-	-
	Unternehmen gewerblich. Art von öffentlich-rechtlichen Körperschaften	.	.	.	.	.
	Sonstige Rechtsformen	.	.	.	.	.
	Insgesamt	820	1923402	270359	185106	85335
D	VERARBEITENDES GEWERBE					
	Einzelunternehmen	30337	12045383	1493845	976365	518558
	Personengesellschaften ohne KG	2891	11165303	1449711	700244	750745
	KG	3949	51079937	5131817	4486548	652842
	AG, KGaA, Bergrechtliche Gewerkschaften GmbH	328	103724760	6612917	10198985	3575427
	Erwerbs- und Wirtschaftsgenossenschaften	12618	82809383	9106812	7079557	2042709
	Unternehmen gewerblich. Art von öffentlich-rechtlichen Körperschaften	209	1933974	116567	168578	46616
	Sonstige Rechtsformen	18	91172	12384	7719	4666
	Insgesamt	491	2211320	262562	148302	113893
	Insgesamt	50841	265061233	24186615	23766298	461370

1) Klassifikation der Wirtschaftszweige (Ausgabe 2003), Tiefengliederung für die Steuerstatistiken (GKZ 2003).

noch: Tabelle 6. Steuerpflichtige, Lieferungen und Leistungen sowie Umsatzsteuer aufgrund der  
Umsatzsteuer-Voranmeldungen in Bayern 2004 nach Wirtschaftszweigen  
und Rechtsformen  
- Lieferungen und Leistungen ohne Umsatzsteuer -

Gewerbe- kenn- zahl 1)	Wirtschaftliche Gliederung Rechtsform	Steuer- pflich- tige	Lieferungen und Leistungen	Umsatz- steuer vor Abzug der Vorsteuer	Abzieh- bare Vor- steuer	Umsatz- steuervor- auszahlung
		Anzahl	1000 EUR			
		1	2	3	4	5
DA	ERNÄHRUNGSGEWERBE UND TABAKVERARBEITUNG					
	Einzelunternehmen	7109	3707364	328378	244083	84411
	Personengesellschaften ohne KG	628	835768	75608	65076	10533
	KG	531	9401853	761136	755955	4603
	AG, KGaA, Bergrechtliche Gewerkschaften	31	3711675	250296	277766	27467
	GmbH	855	11407736	1369853	494463	881071
	Erwerbs- und Wirtschaftsgenossenschaften	204	1923839	115525	168077	47157
	Unternehmen gewerbli. Art von öffentlich- rechtlichen Körperschaften	8	85598	11752	7356	4397
	Sonstige Rechtsformen	42	145432	11274	12857	1582
	Insgesamt	9408	31219265	2923822	2025631	908810
15	ERNÄHRUNGSGEWERBE					
	Einzelunternehmen	.	.	.	.	.
	Personengesellschaften ohne KG	.	.	.	.	.
	KG	.	.	.	.	.
	AG, KGaA, Bergrechtliche Gewerkschaften	.	.	.	.	.
	GmbH	.	.	.	.	.
	Erwerbs- und Wirtschaftsgenossenschaften	204	1923839	115525	168077	47157
	Unternehmen gewerbli. Art von öffentlich- rechtlichen Körperschaften	8	85598	11752	7356	4397
	Sonstige Rechtsformen	.	.	.	.	.
	Insgesamt	9401	24624203	1933772	1906523	37868
16	TABAKVERARBEITUNG					
	Einzelunternehmen	.	.	.	.	.
	Personengesellschaften ohne KG	.	.	.	.	.
	KG	.	.	.	.	.
	AG, KGaA, Bergrechtliche Gewerkschaften	.	.	.	.	.
	GmbH	.	.	.	.	.
	Erwerbs- und Wirtschaftsgenossenschaften	.	.	.	.	.
	Unternehmen gewerbli. Art von öffentlich- rechtlichen Körperschaften	.	.	.	.	.
	Sonstige Rechtsformen	.	.	.	.	.
	Insgesamt	7	6595062	990049	119108	870941
DB	TEXTIL- UND BEKLEIDUNGSGEWERBE					
	Einzelunternehmen	1466	300753	44220	24598	19629
	Personengesellschaften ohne KG	108	267495	28015	21537	6478
	KG	253	2097369	223011	185227	37920
	AG, KGaA, Bergrechtliche Gewerkschaften	15	1230716	105292	87094	18223
	GmbH	486	2234545	278916	200687	78471
	Erwerbs- und Wirtschaftsgenossenschaften	-	-	-	-	-
	Unternehmen gewerbli. Art von öffentlich- rechtlichen Körperschaften	3	409	60	42	18
	Sonstige Rechtsformen	28	142206	6577	8469	1892
	Insgesamt	2359	6273493	686092	527654	158847
17	TEXTILGEWERBE					
	Einzelunternehmen	749	143020	20808	12099	8707
	Personengesellschaften ohne KG	51	122520	11728	8790	2938
	KG	135	1075095	108305	91116	17233
	AG, KGaA, Bergrechtliche Gewerkschaften	11	573618	51929	41308	10622
	GmbH	278	949935	109440	79961	29675
	Erwerbs- und Wirtschaftsgenossenschaften	-	-	-	-	-
	Unternehmen gewerbli. Art von öffentlich- rechtlichen Körperschaften	3	409	60	42	18
	Sonstige Rechtsformen	19	63461	4807	3989	818
	Insgesamt	1246	2928059	307077	237305	70011

1) Klassifikation der Wirtschaftszweige (Ausgabe 2003), Tiefengliederung für die Steuerstatistiken (GKZ 2003).

noch: Tabelle 6. Steuerpflichtige, Lieferungen und Leistungen sowie Umsatzsteuer aufgrund der  
Umsatzsteuer-Voranmeldungen in Bayern 2004 nach Wirtschaftszweigen  
und Rechtsformen  
- Lieferungen und Leistungen ohne Umsatzsteuer -

Gewerbe- kenn- zahl 1)	Wirtschaftliche Gliederung Rechtsform	Steuer- pflich- tige	Lieferungen und Leistungen	Umsatz- steuer vor Abzug der Vorsteuer	Abzieh- bare Vor- steuer	Umsatz- steuervor- auszahlung
		Anzahl	1000 EUR			
		1	2	3	4	5
18	BEKLEIDUNGSGEWERBE					
	Einzelunternehmen	717	157733	23412	12499	10922
	Personengesellschaften ohne KG	57	144974	16287	12747	3540
	KG	118	1022274	114707	94111	20688
	AG, KGaA, Bergrechtliche Gewerkschaften	4	657098	53364	45786	7601
	GmbH	208	1284610	169476	120725	48796
	Erwerbs- und Wirtschaftsgenossenschaften	-	-	-	-	-
	Unternehmen gewerb. Art von öffentlich- rechtlichen Körperschaften	-	-	-	-	-
	Sonstige Rechtsformen	9	78745	1770	4481	2710
	Insgesamt	1113	3345434	379016	290348	88836
DC	LEDERGERWERBE					
	Einzelunternehmen	308	97760	12302	8426	3882
	Personengesellschaften ohne KG	23	27487	3426	1258	2168
	KG	25	155116	15953	10404	5549
	AG, KGaA, Bergrechtliche Gewerkschaften	5	1451311	142629	173028	30399
	GmbH	65	291474	31580	20273	11308
	Erwerbs- und Wirtschaftsgenossenschaften	-	-	-	-	-
	Unternehmen gewerb. Art von öffentlich- rechtlichen Körperschaften	-	-	-	-	-
	Sonstige Rechtsformen	5	120732	13999	7229	6769
	Insgesamt	431	2143880	219890	220618	723
DD	HQLZGERWERBE (OHNE HERSTELLUNG VON MÖBELN)					
	Einzelunternehmen	3613	1036832	156775	94384	62552
	Personengesellschaften ohne KG	311	356024	48342	31612	16743
	KG	255	1632262	173672	143671	30061
	AG, KGaA, Bergrechtliche Gewerkschaften	-	-	-	-	-
	GmbH	451	1095635	137329	100755	36946
	Erwerbs- und Wirtschaftsgenossenschaften	-	-	-	-	-
	Unternehmen gewerb. Art von öffentlich- rechtlichen Körperschaften	-	-	-	-	-
	Sonstige Rechtsformen	-	-	-	-	-
	Insgesamt	4653	4146639	519722	374019	146309
DE	PAPIER-, VERLAGS- UND DRUCKGERWERBE					
	Einzelunternehmen	2616	727304	103595	60543	43069
	Personengesellschaften ohne KG	-	-	-	-	-
	KG	499	6190189	718447	530638	192113
	AG, KGaA, Bergrechtliche Gewerkschaften	41	579751	55757	50890	4867
	GmbH	1810	6645622	715525	580782	135921
	Erwerbs- und Wirtschaftsgenossenschaften	-	-	-	-	-
	Unternehmen gewerb. Art von öffentlich- rechtlichen Körperschaften	-	-	-	-	-
	Sonstige Rechtsformen	65	180176	26035	4470	21672
	Insgesamt	5432	15143455	1729710	1309907	426422
21	PAPIERGERWERBE					
	Einzelunternehmen	244	85999	12866	7796	5072
	Personengesellschaften ohne KG	31	72488	10717	7515	4203
	KG	87	2801346	302659	256692	49965
	AG, KGaA, Bergrechtliche Gewerkschaften	8	260655	18125	24667	6542
	GmbH	155	1408260	149153	116177	33008
	Erwerbs- und Wirtschaftsgenossenschaften	-	-	-	-	-
	Unternehmen gewerb. Art von öffentlich- rechtlichen Körperschaften	-	-	-	-	-
	Sonstige Rechtsformen	16	130481	20518	1425	19171
	Insgesamt	541	4759229	514038	414272	104877

1) Klassifikation der Wirtschaftszweige (Ausgabe 2003), Tiefengliederung für die Steuerstatistiken (GKZ 2003).

noch: Tabelle 6. Steuerpflichtige, Lieferungen und Leistungen sowie Umsatzsteuer aufgrund der

## Umsatzsteuer-Voranmeldungen in Bayern 2004 nach Wirtschaftszweigen

## und Rechtsformen

- Lieferungen und Leistungen ohne Umsatzsteuer -

Gewerbe- kenn- zahl 1)	Wirtschaftliche Gliederung Rechtsform	Steuer- pflich- tige	Lieferungen und Leistungen	Umsatz- steuer vor Abzug der Vorsteuer	Abzieh- bare Vor- steuer	Umsatz- steuervor- auszahlung
		Anzahl	1000 EUR			
		1	2	3	4	5
22	VERLAGSGEWERBE, DRUCKGEWERBE, VERVIELFÄL- TIGUNG VON BESPIELTEN TON-, BILD- UND DATENTRÄGERN					
	Einzelunternehmen	2372	641306	90729	52747	37997
	Personengesellschaften ohne KG					
	KG	412	3388843	415788	273946	142148
	AG, KGaA, Bergrechtliche Gewerkschaften	33	319097	37632	26224	11409
	GmbH	1655	5237362	566372	464605	102913
	Erwerbs- und Wirtschaftsgenossenschaften	-	-	-	-	-
	Unternehmen gewerbl. Art von öffentlich- rechtlichen Körperschaften					
Sonstige Rechtsformen	49	49694	5517	3045	2501	
	Insgesamt	4891	10384226	1215672	895635	321545
DF	KOKEREI, MINERALÖLVERARBEITUNG, HERSTELLUNG UND VERARBEITUNG VON SPALT- UND BRÜTSTOFFEN					
	Einzelunternehmen	7	1171	170	109	61
	Personengesellschaften ohne KG					
	KG	5	132329	20214	15832	4381
	AG, KGaA, Bergrechtliche Gewerkschaften					
	GmbH	13	4950998	684198	664167	20031
	Erwerbs- und Wirtschaftsgenossenschaften	-	-	-	-	-
	Unternehmen gewerbl. Art von öffentlich- rechtlichen Körperschaften					
Sonstige Rechtsformen	.	.	.	.	.	
	Insgesamt	28	8310733	1220768	703394	517374
DG	HERSTELLUNG VON CHEMISCHEN ERZEUGNISSEN					
	Einzelunternehmen	344	127275	13741	10420	3326
	Personengesellschaften ohne KG	44	140854	19826	12009	7817
	KG	140	3108614	281142	269376	11868
	AG, KGaA, Bergrechtliche Gewerkschaften	24	1434050	163640	138068	25572
	GmbH	429	4252235	427032	407903	19654
	Erwerbs- und Wirtschaftsgenossenschaften	-	-	-	-	-
	Unternehmen gewerbl. Art von öffentlich- rechtlichen Körperschaften					
Sonstige Rechtsformen	24	62087	8974	2661	6314	
	Insgesamt	1005	9125114	914357	840437	74550
DH	HERSTELLUNG VON GUMMI- UND KUNSTSTOFFWAREN					
	Einzelunternehmen	452	347897	48033	31309	16722
	Personengesellschaften ohne KG	58	183513	25021	16880	8147
	KG	204	4113764	395195	372770	22668
	AG, KGaA, Bergrechtliche Gewerkschaften	7	254944	32277	26722	5555
	GmbH	548	3163609	376588	298038	78683
	Erwerbs- und Wirtschaftsgenossenschaften	.	.	.	.	.
	Unternehmen gewerbl. Art von öffentlich- rechtlichen Körperschaften					
Sonstige Rechtsformen	.	.	.	.	.	
	Insgesamt	1291	8081266	879813	746508	133685
DI	GLASGEWERBE, HERSTELLUNG VON KERAMIK, VER- ARBEITUNG VON STEINEN UND ERDEN					
	Einzelunternehmen	1514	413010	62119	33869	28284
	Personengesellschaften ohne KG	168	144001	21904	11347	10641
	KG	412	3181051	410255	309886	100498
	AG, KGaA, Bergrechtliche Gewerkschaften	20	659333	69556	54785	14773
	GmbH	540	1387711	159805	116716	45223
	Erwerbs- und Wirtschaftsgenossenschaften	.	.	.	.	.
	Unternehmen gewerbl. Art von öffentlich- rechtlichen Körperschaften					
Sonstige Rechtsformen	.	.	.	.	.	
	Insgesamt	2669	5933442	739198	538911	202674

1) Klassifikation der Wirtschaftszweige (Ausgabe 2003), Tiefengliederung für die Steuerstatistiken (GKZ 2003).

noch: Tabelle 6. Steuerpflichtige, Lieferungen und Leistungen sowie Umsatzsteuer aufgrund der  
Umsatzsteuer-Voranmeldungen in Bayern 2004 nach Wirtschaftszweigen  
und Rechtsformen  
- Lieferungen und Leistungen ohne Umsatzsteuer -

Gewerbe- kenn- zahl 1)	Wirtschaftliche Gliederung Rechtsform	Steuer- pflich- tige	Lieferungen und Leistungen	Umsatz- steuer vor Abzug der Vorsteuer	Abzieh- bare Vor- steuer	Umsatz- steuervor- auszahlung
		Anzahl	1000 EUR			
		1	2	3	4	5
DJ	METALLERZEUGUNG UND -BEARBEITUNG, HER- STELLUNG VON METALLERZEUGNISSEN					
	Einzelunternehmen	4754	1720958	262189	150822	111687
	Personengesellschaften ohne KG	.	.	.	.	.
	KG	513	5018902	554851	486257	71531
	AG, KGaA, Bergrechtliche Gewerkschaften	19	1025691	105158	85251	19914
	GmbH	1783	5012831	663196	481540	181831
	Erwerbs- und Wirtschaftsgenossenschaften	.	.	.	.	.
	Unternehmen gewerbbl. Art von öffentlich- rechtlichen Körperschaften	.	.	.	.	.
	Sonstige Rechtsformen	86	558684	60697	28144	32553
	Insgesamt	7521	13748454	1705150	1266407	442259
27	METALLERZEUGUNG UND -BEARBEITUNG					
	Einzelunternehmen	331	102713	14915	8595	6332
	Personengesellschaften ohne KG	37	89594	13270	6807	6464
	KG	76	1214642	135175	129115	6248
	AG, KGaA, Bergrechtliche Gewerkschaften	6	310326	30556	24664	5899
	GmbH	196	1412155	189747	157054	32702
	Erwerbs- und Wirtschaftsgenossenschaften	.	.	.	.	.
	Unternehmen gewerbbl. Art von öffentlich- rechtlichen Körperschaften	.	.	.	.	.
	Sonstige Rechtsformen	29	309909	28010	12936	15074
	Insgesamt	675	3439339	411673	339170	72719
28	HERSTELLUNG VON METALLERZEUGNISSEN					
	Einzelunternehmen	4423	1618245	247273	142227	105355
	Personengesellschaften ohne KG	.	.	.	.	.
	KG	437	3804260	419676	357143	65283
	AG, KGaA, Bergrechtliche Gewerkschaften	13	715365	74602	60587	14015
	GmbH	1587	3600677	473449	324487	149129
	Erwerbs- und Wirtschaftsgenossenschaften	.	.	.	.	.
	Unternehmen gewerbbl. Art von öffentlich- rechtlichen Körperschaften	.	.	.	.	.
	Sonstige Rechtsformen	57	248775	32687	15208	17479
	Insgesamt	6846	10309115	1293477	927238	369540
DK	MASCHINENBAU					
	Einzelunternehmen	1649	1418574	174493	130329	44308
	Personengesellschaften ohne KG	149	1709702	111692	142175	30482
	KG	396	5017236	464704	432353	32649
	AG, KGaA, Bergrechtliche Gewerkschaften	35	5131756	231361	430676	199314
	GmbH	1517	13587279	1490433	1134258	356632
	Erwerbs- und Wirtschaftsgenossenschaften	.	.	.	.	.
	Unternehmen gewerbbl. Art von öffentlich- rechtlichen Körperschaften	.	.	.	.	.
	Sonstige Rechtsformen	59	252330	28744	19475	9644
	Insgesamt	3805	27116877	2501428	2289267	213437
DL	HERSTELLUNG VON BÜROMASCHINEN, DATENVERAR- BEITUNGSGERÄTEN UND -EINRICHTUNGEN; ELEKTRO- TECHNIK, FEINMECHANIK UND OPTIK					
	Einzelunternehmen	2658	1001878	121018	79817	41372
	Personengesellschaften ohne KG	297	2559939	364992	217190	147803
	KG	317	5349777	487196	431070	56190
	AG, KGaA, Bergrechtliche Gewerkschaften	105	45066741	2868246	4687725	1809035
	GmbH	3026	19510578	1904505	1736471	172376
	Erwerbs- und Wirtschaftsgenossenschaften	.	.	.	.	.
	Unternehmen gewerbbl. Art von öffentlich- rechtlichen Körperschaften	.	.	.	.	.
	Sonstige Rechtsformen	58	280690	43110	27329	14833
	Insgesamt	6461	73769604	5789068	7179601	1376463

1) Klassifikation der Wirtschaftszweige (Ausgabe 2003), Tiefengliederung für die Steuerstatistiken (GKZ 2003).

noch: Tabelle 6. Steuerpflichtige, Lieferungen und Leistungen sowie Umsatzsteuer aufgrund der

Umsatzsteuer-Voranmeldungen in Bayern 2004 nach Wirtschaftszweigen

und Rechtsformen

- Lieferungen und Leistungen ohne Umsatzsteuer -

Gewerbe- kenn- zahl 1)	Wirtschaftliche Gliederung Rechtsform	Steuer- pflich- tige	Lieferungen und Leistungen	Umsatz- steuer vor Abzug der Vorsteuer	Abzieh- bare Vor- steuer	Umsatz- steuervor- auszahlung
		Anzahl	1000 EUR			
		1	2	3	4	5
30	HERSTELLUNG VON BÜROMASCHINEN, DATENVER- ARBEITUNGSGERÄTEN UND -EINRICHTUNGEN					
	Einzelunternehmen	285	36000	5506	3624	1885
	Personengesellschaften ohne KG	.	.	.	.	.
	KG	18	113217	12072	18748	6676
	AG, KGaA, Bergrechtliche Gewerkschaften	17	1139466	69210	86677	17466
	GmbH	297	6324855	562493	627876	62575
	Erwerbs- und Wirtschaftsgenossenschaften	-	-	-	-	-
	Unternehmen gewerbli. Art von öffentlich- rechtlichen Körperschaften	-	-	-	-	-
Sonstige Rechtsformen	.	.	.	.	.	
	Insgesamt	638	9341071	902253	893581	11484
31	HERSTELLUNG VON GERÄTEN DER ELEKTRIZITÄTS- ERZEUGUNG, -VERTEILUNG U.A.					
	Einzelunternehmen	526	218845	30107	20870	9368
	Personengesellschaften ohne KG	.	.	.	.	.
	KG	105	1529118	163012	117278	45738
	AG, KGaA, Bergrechtliche Gewerkschaften	17	1011470	74766	121137	46369
	GmbH	694	4896598	468360	388394	80094
	Erwerbs- und Wirtschaftsgenossenschaften	-	-	-	-	-
	Unternehmen gewerbli. Art von öffentlich- rechtlichen Körperschaften	-	-	-	-	-
Sonstige Rechtsformen	.	.	.	.	.	
	Insgesamt	1418	7902946	773541	670496	102329
32	RUNDFUNK- UND NACHRICHTENTECHNIK					
	Einzelunternehmen	372	198851	28913	18315	10605
	Personengesellschaften ohne KG	34	523039	80245	35783	44462
	KG	56	1171261	100039	93634	6404
	AG, KGaA, Bergrechtliche Gewerkschaften	34	42497230	2694313	4440857	1736102
	GmbH	578	5211950	569759	473051	98070
	Erwerbs- und Wirtschaftsgenossenschaften	-	-	-	-	-
	Unternehmen gewerbli. Art von öffentlich- rechtlichen Körperschaften	-	-	-	-	-
Sonstige Rechtsformen	13	31359	4991	3582	1442	
	Insgesamt	1087	49633690	3478261	5065222	1575119
33	MEDIZIN-, MESS-, STEUER- UND REGELUNGS- TECHNIK, OPTIK, HERSTELLUNG VON UHREN					
	Einzelunternehmen	1475	548182	56492	37008	19514
	Personengesellschaften ohne KG	195	256250	23925	19687	4238
	KG	138	2536181	212073	201409	10724
	AG, KGaA, Bergrechtliche Gewerkschaften	37	418575	29956	39053	9097
	GmbH	1457	3077175	303893	247150	56787
	Erwerbs- und Wirtschaftsgenossenschaften	-	-	-	-	-
	Unternehmen gewerbli. Art von öffentlich- rechtlichen Körperschaften	-	-	-	-	-
Sonstige Rechtsformen	16	55533	8673	5995	2678	
	Insgesamt	3318	6891897	635013	550302	84844
DM	FAHRZEUGBAU					
	Einzelunternehmen	448	248861	34172	27161	7017
	Personengesellschaften ohne KG	53	308303	42853	26525	16374
	KG	92	3060278	328427	312211	16064
	AG, KGaA, Bergrechtliche Gewerkschaften	14	43055024	2574270	4169561	1595133
	GmbH	290	5837513	508276	502993	5397
	Erwerbs- und Wirtschaftsgenossenschaften	-	-	-	-	-
	Unternehmen gewerbli. Art von öffentlich- rechtlichen Körperschaften	-	-	-	-	-
Sonstige Rechtsformen	33	216127	33537	17382	16252	
	Insgesamt	930	52726106	3521534	5055834	1534028

1) Klassifikation der Wirtschaftszweige (Ausgabe 2003), Tiefengliederung für die Steuerstatistiken (GKZ 2003).

noch: Tabelle 6. Steuerpflichtige, Lieferungen und Leistungen sowie Umsatzsteuer aufgrund der  
Umsatzsteuer-Voranmeldungen in Bayern 2004 nach Wirtschaftszweigen  
und Rechtsformen  
- Lieferungen und Leistungen ohne Umsatzsteuer -

Gewerbe- kenn- zahl 1)	Wirtschaftliche Gliederung Rechtsform	Steuer- pflich- tige	Lieferungen und Leistungen	Umsatz- steuer vor Abzug der Vorsteuer	Abzieh- bare Vor- steuer	Umsatz- steuervor- auszahlung
		Anzahl	1000 EUR			
		1	2	3	4	5
34	HERSTELLUNG VON KRAFTWAGEN UND KRAFTWAGEN- TEILEN					
	Einzelunternehmen	299	204111	27489	23450	4039
	Personengesellschaften ohne KG	31	93484	8702	6211	2491
	KG	72	2961149	318965	304856	13940
	AG, KGaA, Bergrechtliche Gewerkschaften	8	42912808	2567406	4158277	1590714
	GmbH	184	2524229	251032	242732	8413
	Erwerbs- und Wirtschaftsgenossenschaften	-	-	-	-	-
	Unternehmen gewerbli. Art von öffentlich- rechtlichen Körperschaften	-	-	-	-	-
	Sonstige Rechtsformen	26	138287	22126	12359	9821
	Insgesamt	620	48834068	3195720	4747885	1552010
35	SONSTIGER FAHRZEUGBAU					
	Einzelunternehmen	149	44750	6682	3711	2978
	Personengesellschaften ohne KG	22	214819	34151	20315	13883
	KG	20	99128	9462	7355	2124
	AG, KGaA, Bergrechtliche Gewerkschaften	6	142216	6864	11285	4419
	GmbH	106	3313284	257244	260261	3016
	Erwerbs- und Wirtschaftsgenossenschaften	-	-	-	-	-
	Unternehmen gewerbli. Art von öffentlich- rechtlichen Körperschaften	-	-	-	-	-
	Sonstige Rechtsformen	7	77840	11411	5023	6431
	Insgesamt	310	3892038	325814	307949	17982
DN	HERSTELLUNG VON MÖBELN, SCHMUCK, MUSIK- INSTRUMENTEN, SPORTGERÄTEN, SPIELWAREN UND SONSTIGEN ERZEUGNISSEN; RECYCLING					
	Einzelunternehmen	3399	895746	132638	80494	52238
	Personengesellschaften ohne KG	289	182695	23534	14632	8940
	KG	307	2621198	297615	230899	66746
	AG, KGaA, Bergrechtliche Gewerkschaften	12	123766	14434	17418	2984
	GmbH	805	3431616	359575	340510	19166
	Erwerbs- und Wirtschaftsgenossenschaften	.	.	.	.	.
	Unternehmen gewerbli. Art von öffentlich- rechtlichen Körperschaften	.	.	.	.	.
	Sonstige Rechtsformen	33	61065	7741	3761	3980
	Insgesamt	4848	7322903	836064	688112	148216
36	HERSTELLUNG VON MÖBELN, SCHMUCK, MUSIKINSTRU- MENTEN, SPORTGERÄTEN, SPIELWAREN UND SON- STIGEN ERZEUGNISSEN					
	Einzelunternehmen	3281	829698	123197	74039	49252
	Personengesellschaften ohne KG	.	.	.	.	.
	KG	264	2382904	262315	203013	59332
	AG, KGaA, Bergrechtliche Gewerkschaften	12	123766	14434	17418	2984
	GmbH	687	2817702	278499	272911	5659
	Erwerbs- und Wirtschaftsgenossenschaften	.	.	.	.	.
	Unternehmen gewerbli. Art von öffentlich- rechtlichen Körperschaften	.	.	.	.	.
	Sonstige Rechtsformen	33	61065	7741	3761	3980
	Insgesamt	4553	6396174	709003	585643	123595
37	RECYCLING					
	Einzelunternehmen	118	66048	9442	6455	2987
	Personengesellschaften ohne KG	.	.	.	.	.
	KG	43	238294	35300	27886	7414
	AG, KGaA, Bergrechtliche Gewerkschaften	-	-	-	-	-
	GmbH	118	613914	81077	67599	13507
	Erwerbs- und Wirtschaftsgenossenschaften	-	-	-	-	-
	Unternehmen gewerbli. Art von öffentlich- rechtlichen Körperschaften	.	.	.	.	.
	Sonstige Rechtsformen	-	-	-	-	-
	Insgesamt	295	926730	127060	102469	24621

1) Klassifikation der Wirtschaftszweige (Ausgabe 2003), Tiefengliederung für die Steuerstatistiken (GKZ 2003).

noch: Tabelle 6. Steuerpflichtige, Lieferungen und Leistungen sowie Umsatzsteuer aufgrund der  
 Umsatzsteuer-Voranmeldungen in Bayern 2004 nach Wirtschaftszweigen  
 und Rechtsformen  
 - Lieferungen und Leistungen ohne Umsatzsteuer -

Gewerbe- kenn- zahl 1)	Wirtschaftliche Gliederung Rechtsform	Steuer- pflich- tige	Lieferungen und Leistungen	Umsatz- steuer vor Abzug der Vorsteuer	Abzieh- bare Vor- steuer	Umsatz- steuervor- auszahlung
		Anzahl	1000 EUR			
		1	2	3	4	5
E	<b>ENERGIE- UND WASSERVERSORGUNG</b>					
	Einzelunternehmen	864	156434	23867	20667	3223
	Personengesellschaften ohne KG	415	125449	19684	17771	3009
	KG	315	2526559	397564	347882	49700
	AG, KGaA, Bergrechtliche Gewerkschaften GmbH	18	3341199	525989	395237	130795
	Erwerbs- und Wirtschaftsgenossenschaften	.	.	.	.	.
	Unternehmen gewerblich. Art von öffentlich- rechtlichen Körperschaften	.	.	.	.	.
	Sonstige Rechtsformen	38	2410887	361664	361017	667
	Insgesamt	3358	17332895	2599291	2140728	430548
40	<b>ENERGIEVERSORGUNG</b>					
	Einzelunternehmen	823	150522	23009	20089	2943
	Personengesellschaften ohne KG	406	124563	19563	17677	2983
	KG	306	2500846	394064	345046	49035
	AG, KGaA, Bergrechtliche Gewerkschaften GmbH	.	.	.	.	.
	Erwerbs- und Wirtschaftsgenossenschaften	204	6873137	1029079	800368	198917
	Unternehmen gewerblich. Art von öffentlich- rechtlichen Körperschaften	38	122204	19118	11656	7462
	Sonstige Rechtsformen	66	545719	78925	52211	27024
	Insgesamt	1881	16062437	2450803	2002499	420021
41	<b>WASSERVERSORGUNG</b>					
	Einzelunternehmen	41	5912	858	579	280
	Personengesellschaften ohne KG	9	885	120	94	26
	KG	9	25713	3500	2835	665
	AG, KGaA, Bergrechtliche Gewerkschaften GmbH	.	.	.	.	.
	Erwerbs- und Wirtschaftsgenossenschaften	.	.	.	.	.
	Unternehmen gewerblich. Art von öffentlich- rechtlichen Körperschaften	1362	1102785	124129	121384	2999
	Sonstige Rechtsformen	.	.	.	.	.
	Insgesamt	1477	1270459	148488	138229	10527
F	<b>BAUWERBE</b>					
	Einzelunternehmen	.	.	.	.	.
	Personengesellschaften ohne KG	3038	2374180	366393	227671	140497
	KG	.	.	.	.	.
	AG, KGaA, Bergrechtliche Gewerkschaften GmbH	36	1718216	256836	177211	79679
	Erwerbs- und Wirtschaftsgenossenschaften	.	.	.	.	.
	Unternehmen gewerblich. Art von öffentlich- rechtlichen Körperschaften	.	.	.	.	.
	Sonstige Rechtsformen	233	272557	42307	18238	24196
	Insgesamt	48977	27664741	4260213	2554066	1722138
G	<b>HANDEL; INSTANDHALTUNG UND REPARATUR VON KRAFTFAHRZEUGEN UND GEBRAUCHSGÜTERN</b>					
	Einzelunternehmen	92055	34501888	4754921	3798420	958090
	Personengesellschaften ohne KG	6592	13941727	1849416	1692473	157196
	KG	.	.	.	.	.
	AG, KGaA, Bergrechtliche Gewerkschaften GmbH	.	.	.	.	.
	Erwerbs- und Wirtschaftsgenossenschaften	.	.	.	.	.
	Unternehmen gewerblich. Art von öffentlich- rechtlichen Körperschaften	.	.	.	.	.
	Sonstige Rechtsformen	1047	3767171	364729	316122	49367
	Insgesamt	122533	186719945	24585099	20519302	4079178

1) Klassifikation der Wirtschaftszweige (Ausgabe 2003), Tiefengliederung für die Steuerstatistiken (GKZ 2003).



noch: Tabelle 6. Steuerpflichtige, Lieferungen und Leistungen sowie Umsatzsteuer aufgrund der  
Umsatzsteuer-Voranmeldungen in Bayern 2004 nach Wirtschaftszweigen  
und Rechtsformen  
- Lieferungen und Leistungen ohne Umsatzsteuer -

Gewerbe- kenn- zahl 1)	Wirtschaftliche Gliederung Rechtsform	Steuer- pflich- tige	Lieferungen und Leistungen	Umsatz- steuer vor Abzug der Vorsteuer	Abzieh- bare Vor- steuer	Umsatz- steuervor- auszahlung
		Anzahl	1000 EUR			
		1	2	3	4	5
-	<b>Handelsvermittlung</b> (nachrichtlich)					
	Einzelunternehmen	10714	2199932	296442	222217	74490
	Personengesellschaften ohne KG	344	207063	21826	17451	4378
	KG	202	631074	82195	81488	982
	AG, KGaA, Bergrechtliche Gewerkschaften	22	307965	15392	10895	4497
	GmbH	1698	3319698	412210	320432	92490
	Erwerbs- und Wirtschaftsgenossenschaften	4	6214	572	768	196
	Unternehmen gewerbli. Art von öffentlich- rechtlichen Körperschaften	-	-	-	-	-
	Sonstige Rechtsformen	99	439636	47402	45304	2116
	Insgesamt	13083	7111582	876039	698555	178756
-	<b>Großhandel</b> (nachrichtlich)					
	Einzelunternehmen	9659	6904854	849874	726496	123785
	Personengesellschaften ohne KG	950	7308315	1078577	1030623	47958
	KG	1469	25823264	3510780	2996417	516464
	AG, KGaA, Bergrechtliche Gewerkschaften	115	8103783	1142318	997754	144579
	GmbH	7102	50280873	6077575	5025799	1056703
	Erwerbs- und Wirtschaftsgenossenschaften	.	.	.	.	.
	Unternehmen gewerbli. Art von öffentlich- rechtlichen Körperschaften	.	.	.	.	.
	Sonstige Rechtsformen	650	2855422	272624	236225	37044
	Insgesamt	20036	103255072	13095218	11185726	1918559
-	<b>Einzelhandel</b> (nachrichtlich)					
	Einzelunternehmen	66317	23569416	3328310	2643472	685710
	Personengesellschaften ohne KG	4770	6145668	707470	613374	94343
	KG	2037	16577482	2300366	1858719	442082
	AG, KGaA, Bergrechtliche Gewerkschaften	93	599624	86235	61039	25204
	GmbH	8975	25405111	3598618	3017767	582103
	Erwerbs- und Wirtschaftsgenossenschaften	11	5662	570	470	100
	Unternehmen gewerbli. Art von öffentlich- rechtlichen Körperschaften	13	4040	501	652	152
	Sonstige Rechtsformen	293	471463	44617	34552	10161
	Insgesamt	82509	72778467	10066686	8230046	1839550
-	<b>Instandhaltung und Reparatur v.Kraftw.</b> (nachrichtlich)					
	Einzelunternehmen	5365	1827686	280295	206235	74106
	Personengesellschaften ohne KG	528	280681	41543	31026	10517
	KG	.	.	.	.	.
	AG, KGaA, Bergrechtliche Gewerkschaften	.	.	.	.	.
	GmbH	841	849065	130162	93494	36717
	Erwerbs- und Wirtschaftsgenossenschaften	-	-	-	-	-
	Unternehmen gewerbli. Art von öffentlich- rechtlichen Körperschaften	-	-	-	-	-
	Sonstige Rechtsformen	5	650	86	41	46
	Insgesamt	6905	3574823	547156	404975	142313

1) Klassifikation der Wirtschaftszweige (Ausgabe 2003), Tiefengliederung für die Steuerstatistiken (GKZ 2003).

noch: Tabelle 6. Steuerpflichtige, Lieferungen und Leistungen sowie Umsatzsteuer aufgrund der  
Umsatzsteuer-Voranmeldungen in Bayern 2004 nach Wirtschaftszweigen  
und Rechtsformen  
- Lieferungen und Leistungen ohne Umsatzsteuer -

Gewerbe- kenn- zahl 1)	Wirtschaftliche Gliederung Rechtsform	Steuer- pflich- tige	Lieferungen und Leistungen	Umsatz- steuer vor Abzug der Vorsteuer	Abzieh- bare Vor- steuer	Umsatz- steuervor- auszahlung
		Anzahl	1000 EUR			
		1	2	3	4	5
50	KRAFTFAHRZEUGHANDEL; INSTANDHALTUNG UND RE- PARATUR VON KRAFTFAHRZEUGEN; TANKSTELLEN					
	Einzelunternehmen	15205	8711051	1221708	1095232	127124
	Personengesellschaften ohne KG	1175	6371275	985801	962384	23652
	KG	865	9022795	1348840	1168197	181327
	AG, KGaA, Bergrechtliche Gewerkschaften	19	173711	26390	13409	12981
	GmbH	2853	7883692	1089289	1023362	66542
	Erwerbs- und Wirtschaftsgenossenschaften	4	1730	260	181	79
	Unternehmen gewerbl. Art von öffentlich- rechtlichen Körperschaften	-	-	-	-	-
	Sonstige Rechtsformen	71	356264	44130	26709	17456
	Insgesamt	20192	32520518	4716418	4289474	429161
51	HANDELSVERMITTLUNG UND GROßHANDEL (OHNE HANDEL MIT KRAFTFAHRZEUGEN)					
	Einzelunternehmen	18589	8140880	1031154	825068	206618
	Personengesellschaften ohne KG	1171	2331194	281155	234351	46813
	KG	1514	24129744	3266764	2777073	491647
	AG, KGaA, Bergrechtliche Gewerkschaften	127	8373254	1151878	1005764	146129
	GmbH	8215	51714460	6256634	5103164	1158933
	Erwerbs- und Wirtschaftsgenossenschaften	.	.	.	.	.
	Unternehmen gewerbl. Art von öffentlich- rechtlichen Körperschaften	.	.	.	.	.
	Sonstige Rechtsformen	696	2966755	280346	256347	24627
	Insgesamt	30404	99640127	12431822	10374860	2066534
52	EINZELHANDEL (OHNE HANDEL MIT KRAFTFAHRZEU- GEN UND OHNE TANKSTELLEN); REPARATUR VON GEBRAUCHSGÜTERN					
	Einzelunternehmen	58261	17649958	2502059	1878120	624348
	Personengesellschaften ohne KG	4246	5239258	582459	495738	86731
	KG	.	.	.	.	.
	AG, KGaA, Bergrechtliche Gewerkschaften	86	465499	65851	50688	15170
	GmbH	7548	20256595	2872643	2330966	542538
	Erwerbs- und Wirtschaftsgenossenschaften	.	.	.	.	.
	Unternehmen gewerbl. Art von öffentlich- rechtlichen Körperschaften	.	.	.	.	.
	Sonstige Rechtsformen	280	444151	40253	33065	7284
	Insgesamt	71937	54559300	7436858	5854967	1583483
H - 0	ÜBRIGE WIRTSCHAFTSZWEIGE					
	Einzelunternehmen	210901	32703550	4729237	2313971	2414664
	Personengesellschaften ohne KG	28028	20617598	2944791	1757678	1189166
	KG	8938	45594805	5579249	4062758	1522851
	AG, KGaA, Bergrechtliche Gewerkschaften	1324	27131294	2651597	2218424	470473
	GmbH	33448	74425004	8176849	5736583	2463101
	Erwerbs- und Wirtschaftsgenossenschaften	488	1693801	226148	134979	91727
	Unternehmen gewerbl. Art von öffentlich- rechtlichen Körperschaften	.	.	.	.	.
	Sonstige Rechtsformen	554	6485283	246527	174144	88074
		5109	5951802	455296	402384	44369
	Insgesamt	288790	214603138	25009693	16800920	8284424

1) Klassifikation der Wirtschaftszweige (Ausgabe 2003), Tiefengliederung für die Steuerstatistiken (GKZ 2003).

noch: Tabelle 6. Steuerpflichtige, Lieferungen und Leistungen sowie Umsatzsteuer aufgrund der  
Umsatzsteuer-Voranmeldungen in Bayern 2004 nach Wirtschaftszweigen  
und Rechtsformen  
- Lieferungen und Leistungen ohne Umsatzsteuer -

Gewerbe- kenn- zahl 1)	Wirtschaftliche Gliederung Rechtsform	Steuer- pflich- tige	Lieferungen und Leistungen	Umsatz- steuer vor Abzug der Vorsteuer	Abzieh- bare Vor- steuer	Umsatz- steuervor- auszahlung
		Anzahl	1000 EUR			
		1	2	3	4	5
H	<b>GASTGEWERBE</b>					
	Einzelunternehmen	35122	5345162	785952	412171	373765
	Personengesellschaften ohne KG	3379	833940	126093	61237	64878
	KG	537	734015	108014	51267	56785
	AG, KGaA, Bergrechtliche Gewerkschaften	15	79843	11648	7659	3988
	GmbH	2233	2643521	398395	230890	167514
	Erwerbs- und Wirtschaftsgenossenschaften	3	1413	226	92	134
	Unternehmen gewerblich. Art von öffentlich- rechtlichen Körperschaften	72	128074	3228	2418	844
	Sonstige Rechtsformen	945	1237031	163224	69056	94167
	Insgesamt	42306	11002999	1596778	834789	762076
I	<b>VERKEHR UND NACHRICHTENÜBERMITTLUNG</b>					
	Einzelunternehmen	16481	4039587	573149	354663	218630
	Personengesellschaften ohne KG	966	3427287	531707	445646	86062
	KG	825	6814035	841435	586870	254821
	AG, KGaA, Bergrechtliche Gewerkschaften	39	747204	104333	68971	35362
	GmbH	3084	7024552	813703	598370	215511
	Erwerbs- und Wirtschaftsgenossenschaften	17	41746	5540	5468	71
	Unternehmen gewerblich. Art von öffentlich- rechtlichen Körperschaften	13	10198	1153	1015	140
	Sonstige Rechtsformen	190	45247	5816	7656	1833
	Insgesamt	21615	22149857	2876835	2068660	808765
60	<b>LANDVERKEHR; TRANSPORT IN ROHRFERNLEITUNGEN</b>					
	Einzelunternehmen	12346	2909125	415768	259357	156544
	Personengesellschaften ohne KG	641	318837	45417	28439	16978
	KG	394	3028011	420802	302005	118822
	AG, KGaA, Bergrechtliche Gewerkschaften	7	28831	4312	1653	2659
	GmbH	1111	1842996	252271	178197	74090
	Erwerbs- und Wirtschaftsgenossenschaften	13	12811	1662	710	951
	Unternehmen gewerblich. Art von öffentlich- rechtlichen Körperschaften	8	8374	963	756	207
	Sonstige Rechtsformen	134	21278	2408	1372	1037
	Insgesamt	14654	8170263	1143602	772491	371288
61	<b>SCHIFFFAHRT</b>					
	Einzelunternehmen	125	47558	6889	2857	4033
	Personengesellschaften ohne KG	.	.	.	.	.
	KG	81	345886	2899	4066	1167
	AG, KGaA, Bergrechtliche Gewerkschaften	.	.	.	.	.
	GmbH	26	60873	6897	5681	1216
	Erwerbs- und Wirtschaftsgenossenschaften	.	.	.	.	.
	Unternehmen gewerblich. Art von öffentlich- rechtlichen Körperschaften	.	.	.	.	.
	Sonstige Rechtsformen	3	1825	264	222	42
	Insgesamt	263	519986	25831	21095	4737
62	<b>LUFTFAHRT</b>					
	Einzelunternehmen	47	5632	885	678	206
	Personengesellschaften ohne KG	.	.	.	.	.
	KG	.	.	.	.	.
	AG, KGaA, Bergrechtliche Gewerkschaften	.	.	.	.	.
	GmbH	29	312792	41471	32566	8904
	Erwerbs- und Wirtschaftsgenossenschaften	.	.	.	.	.
	Unternehmen gewerblich. Art von öffentlich- rechtlichen Körperschaften	.	.	.	.	.
	Sonstige Rechtsformen	9	8579	1367	2733	1366
	Insgesamt	97	385600	49311	40259	9052

1) Klassifikation der Wirtschaftszweige (Ausgabe 2003), Tiefengliederung für die Steuerstatistiken (GKZ 2003).

noch: Tabelle 6. Steuerpflichtige, Lieferungen und Leistungen sowie Umsatzsteuer aufgrund der  
Umsatzsteuer-Voranmeldungen in Bayern 2004 nach Wirtschaftszweigen  
und Rechtsformen  
- Lieferungen und Leistungen ohne Umsatzsteuer -

Gewerbe- kenn- zahl 1)	Wirtschaftliche Gliederung Rechtsform	Steuer- pflich- tige	Lieferungen und Leistungen	Umsatz- steuer vor Abzug der Vorsteuer	Abzieh- bare Vor- steuer	Umsatz- steuervor- auszahlung
		Anzahl	1000 EUR			
		1	2	3	4	5
63	HILFS- UND NEBENTÄTIGKEITEN FÜR DEN VERKEHR; VERKEHRSMITTLUNG					
	Einzelunternehmen	3144	995289	136860	84785	52085
	Personengesellschaften ohne KG	273	401989	54445	31666	22780
	KG	314	2311753	265187	183320	82098
	AG, KGaA, Bergrechtliche Gewerkschaften	25	566694	76851	56366	20485
	GmbH	1801	4535258	470151	355634	114680
	Erwerbs- und Wirtschaftsgenossenschaften	.	.	.	.	.
	Unternehmen gewerblich. Art von öffentlich- rechtlichen Körperschaften	.	.	.	.	.
	Sonstige Rechtsformen	.	.	.	.	.
	Insgesamt	5606	8834368	1006207	715941	290676
64	NACHRICHTENÜBERMITTLUNG					
	Einzelunternehmen	819	81984	12748	6986	5762
	Personengesellschaften ohne KG	26	2691498	430051	384593	45459
	KG	.	.	.	.	.
	AG, KGaA, Bergrechtliche Gewerkschaften	3	118053	18307	7693	10614
	GmbH	117	272633	42912	26292	16620
	Erwerbs- und Wirtschaftsgenossenschaften	-	-	-	-	-
	Unternehmen gewerblich. Art von öffentlich- rechtlichen Körperschaften	.	.	.	.	.
	Sonstige Rechtsformen	.	.	.	.	.
	Insgesamt	995	4239640	651884	518874	133012
J	KREDIT- UND VERSICHERUNGSGEWERBE					
	Einzelunternehmen	2289	269897	42190	22588	19620
	Personengesellschaften ohne KG	34	32583	4922	772	4338
	KG	62	321760	46448	57888	11366
	AG, KGaA, Bergrechtliche Gewerkschaften	58	2397448	383295	253844	164544
	GmbH	329	388447	61478	40779	20885
	Erwerbs- und Wirtschaftsgenossenschaften	355	638797	87236	69294	18217
	Unternehmen gewerblich. Art von öffentlich- rechtlichen Körperschaften	95	421361	67167	38167	32753
	Sonstige Rechtsformen	29	78777	12339	7055	7131
	Insgesamt	3251	4549070	705075	490386	256123
65	KREDITGEWERBE					
	Einzelunternehmen	36	19120	3037	2207	830
	Personengesellschaften ohne KG	9	27261	4075	399	3862
	KG	28	300532	43053	55930	12802
	AG, KGaA, Bergrechtliche Gewerkschaften	18	1140099	182352	134692	56961
	GmbH	63	305564	48580	34152	14610
	Erwerbs- und Wirtschaftsgenossenschaften	.	.	.	.	.
	Unternehmen gewerblich. Art von öffentlich- rechtlichen Körperschaften	87	305928	48737	26831	25479
	Sonstige Rechtsformen	.	.	.	.	.
	Insgesamt	600	2740411	417308	323976	107042
66	VERSICHERUNGSGEWERBE					
	Einzelunternehmen	-	-	-	-	-
	Personengesellschaften ohne KG	-	-	-	-	-
	KG	-	-	-	-	-
	AG, KGaA, Bergrechtliche Gewerkschaften	7	1235814	197625	116051	107281
	GmbH	-	-	-	-	-
	Erwerbs- und Wirtschaftsgenossenschaften	-	-	-	-	-
	Unternehmen gewerblich. Art von öffentlich- rechtlichen Körperschaften	8	115433	18430	11336	7274
	Sonstige Rechtsformen	20	75041	12001	6537	7191
	Insgesamt	35	1426287	228055	133924	121746

1) Klassifikation der Wirtschaftszweige (Ausgabe 2003), Tiefengliederung für die Steuerstatistiken (GKZ 2003).

noch: Tabelle 6. Steuerpflichtige, Lieferungen und Leistungen sowie Umsatzsteuer aufgrund der

Umsatzsteuer-Voranmeldungen in Bayern 2004 nach Wirtschaftszweigen

und Rechtsformen

- Lieferungen und Leistungen ohne Umsatzsteuer -

Gewerbe- kenn- zahl 1)	Wirtschaftliche Gliederung Rechtsform	Steuer- pflich- tige	Lieferungen und Leistungen	Umsatz- steuer vor Abzug der Vorsteuer	Abzieh- bare Vor- steuer	Umsatz- steuervor- auszahlung
		Anzahl	1000 EUR			
		1	2	3	4	5
67	MIT DEM KREDIT- UND VERSICHERUNGSGEWERBE VERBUNDENE TÄTIGKEITEN					
	Einzelunternehmen	2253	250778	39153	20381	18790
	Personengesellschaften ohne KG	25	5321	847	373	476
	KG	34	21228	3395	1958	1437
	AG, KGaA, Bergrechtliche Gewerkschaften	33	21536	3318	3101	302
	GmbH	266	82882	12898	6627	6275
	Erwerbs- und Wirtschaftsgenossenschaften	.	.	.	.	.
	Unternehmen gewerblich. Art von öffentlich- rechtlichen Körperschaften	-	-	-	-	-
	Sonstige Rechtsformen	.	.	.	.	.
	Insgesamt	2616	382372	59712	32486	27335
K	GRUNDSTÜCKS- UND WOHNUNGSWESEN, VERMIETUNG BEWEGLICHER SACHEN, ERBRINGUNG VON WIRT- SCHAFTLICHEN DIENSTLEISTUNGEN, A.N.G.					
	Einzelunternehmen	98544	15999327	2375406	1051914	1322032
	Personengesellschaften ohne KG	18978	14881700	2125547	1162402	964836
	KG	6498	33066780	4013751	3010042	1007873
	AG, KGaA, Bergrechtliche Gewerkschaften	1040	19538556	1725787	1644832	82968
	GmbH	21806	55472388	5850911	4164227	1708138
	Erwerbs- und Wirtschaftsgenossenschaften	96	945333	123868	58541	65610
	Unternehmen gewerblich. Art von öffentlich- rechtlichen Körperschaften	60	207776	30789	11719	19077
	Sonstige Rechtsformen	453	1638938	125442	153414	39150
	Insgesamt	147475	141750798	16371502	11257093	5131385
70	GRUNDSTÜCKS- UND WOHNUNGSWESEN					
	Einzelunternehmen	26438	5715662	819855	427241	389187
	Personengesellschaften ohne KG	11393	6266807	838451	520348	319354
	KG	4543	9913144	1194698	738149	458060
	AG, KGaA, Bergrechtliche Gewerkschaften	74	474013	39320	25297	14170
	GmbH	3891	4608223	540496	391761	160491
	Erwerbs- und Wirtschaftsgenossenschaften	80	243990	19148	19040	388
	Unternehmen gewerblich. Art von öffentlich- rechtlichen Körperschaften	27	33949	4991	4287	704
	Sonstige Rechtsformen	153	153919	14389	12700	1798
	Insgesamt	46599	27409708	3471347	2138824	1344152
71	VERMIETUNG BEWEGLICHER SACHEN OHNE BEDIENUNGSPERSONAL					
	Einzelunternehmen	2992	1214682	166290	116676	49939
	Personengesellschaften ohne KG	797	510854	64976	41285	23697
	KG	362	8795026	1058077	996451	61574
	AG, KGaA, Bergrechtliche Gewerkschaften	12	883815	134318	163465	29147
	GmbH	565	941492	122946	114549	8532
	Erwerbs- und Wirtschaftsgenossenschaften	-	-	-	-	-
	Unternehmen gewerblich. Art von öffentlich- rechtlichen Körperschaften	.	.	.	.	.
	Sonstige Rechtsformen	.	.	.	.	.
	Insgesamt	4760	12372066	1550409	1435754	115069
72	DATENVERARBEITUNG UND DATENBANKEN					
	Einzelunternehmen	6787	676294	104245	44249	60514
	Personengesellschaften ohne KG	498	700672	109527	86588	23011
	KG	198	1458099	176320	147111	29216
	AG, KGaA, Bergrechtliche Gewerkschaften	318	1227911	167503	89450	78138
	GmbH	3898	4667379	689603	354275	335543
	Erwerbs- und Wirtschaftsgenossenschaften	3	653018	97981	34059	63926
	Unternehmen gewerblich. Art von öffentlich- rechtlichen Körperschaften	.	.	.	.	.
	Sonstige Rechtsformen	.	.	.	.	.
	Insgesamt	11730	9416299	1350050	758076	592878

1) Klassifikation der Wirtschaftszweige (Ausgabe 2003), Tiefengliederung für die Steuerstatistiken (GKZ 2003).

noch: Tabelle 6. Steuerpflichtige, Lieferungen und Leistungen sowie Umsatzsteuer aufgrund der

## Umsatzsteuer-Voranmeldungen in Bayern 2004 nach Wirtschaftszweigen

## und Rechtsformen

- Lieferungen und Leistungen ohne Umsatzsteuer -

Gewerbe- kenn- zahl 1)	Wirtschaftliche Gliederung Rechtsform	Steuer- pflich- tige	Lieferungen und Leistungen	Umsatz- steuer vor Abzug der Vorsteuer	Abzieh- bare Vor- steuer	Umsatz- steuervor- auszahlung
		Anzahl	1000 EUR			
		1	2	3	4	5
73	<b>FORSCHUNG UND ENTWICKLUNG</b>					
	Einzelunternehmen	1041	123617	16986	6765	10252
	Personengesellschaften ohne KG	60	21117	3270	2569	701
	KG	35	80759	10762	6975	3795
	AG, KGaA, Bergrechtliche Gewerkschaften	40	64794	7478	13527	6049
	GmbH	357	446773	62621	50383	12244
	Erwerbs- und Wirtschaftsgenossenschaften	-	-	-	-	-
	Unternehmen gewerblich. Art von öffentlich- rechtlichen Körperschaften	7	4875	767	222	545
	Sonstige Rechtsformen	20	294760	21186	66042	44856
	Insgesamt	1560	1036695	123070	146483	23369
74	<b>ERBRINGUNG VON WIRTSCHAFTLICHEN DIENST- LEISTUNGEN, A.N.G.</b>					
	Einzelunternehmen	61286	8269072	1268030	456983	812140
	Personengesellschaften ohne KG	6230	7382250	1109324	511613	598073
	KG	1360	12819752	1573893	1121357	455228
	AG, KGaA, Bergrechtliche Gewerkschaften	596	16888024	1377168	1353092	25856
	GmbH	13095	44808521	4435244	3253259	1191328
	Erwerbs- und Wirtschaftsgenossenschaften	13	48325	6739	5442	1297
	Unternehmen gewerblich. Art von öffentlich- rechtlichen Körperschaften	22	146782	21802	5610	16192
	Sonstige Rechtsformen	224	1153304	84425	70598	2539
	Insgesamt	82826	91516030	9876625	6777955	3102654
L	<b>ÖFFENTLICHE VERWALTUNG, VERTEIDIGUNG, SOZIALVERSICHERUNG</b>					
	Einzelunternehmen	-	-	-	-	-
	Personengesellschaften ohne KG	-	-	-	-	-
	KG	-	-	-	-	-
	AG, KGaA, Bergrechtliche Gewerkschaften	-	-	-	-	-
	GmbH	-	-	-	-	-
	Erwerbs- und Wirtschaftsgenossenschaften	-	-	-	-	-
	Unternehmen gewerblich. Art von öffentlich- rechtlichen Körperschaften	-	-	-	-	-
	Sonstige Rechtsformen	-	-	-	-	-
	Insgesamt	-	-	-	-	-
M	<b>ERZIEHUNG UND UNTERRICHT</b>					
	Einzelunternehmen	4189	519083	67634	28912	38742
	Personengesellschaften ohne KG	210	40643	5365	2527	2848
	KG	19	24836	2766	1266	1500
	AG, KGaA, Bergrechtliche Gewerkschaften	7	7589	827	654	173
	GmbH	459	258446	22653	12905	10047
	Erwerbs- und Wirtschaftsgenossenschaften	-	-	-	-	-
	Unternehmen gewerblich. Art von öffentlich- rechtlichen Körperschaften	15	377621	2844	1090	2277
	Sonstige Rechtsformen	66	56631	5084	1619	3469
	Insgesamt	4965	1284848	107173	48973	59057
N	<b>GESUNDHEITS-, VETERINÄR- UND SOZIALWESEN</b>					
	Einzelunternehmen	6465	1093724	90042	39671	50663
	Personengesellschaften ohne KG	929	544658	27786	14665	13205
	KG	84	229885	5513	4246	1286
	AG, KGaA, Bergrechtliche Gewerkschaften	14	1350985	14907	7872	7224
	GmbH	537	1484409	66456	45327	21422
	Erwerbs- und Wirtschaftsgenossenschaften	-	-	-	-	-
	Unternehmen gewerblich. Art von öffentlich- rechtlichen Körperschaften	300	1517410	21476	20783	1210
	Sonstige Rechtsformen	-	-	-	-	-
	Insgesamt	8405	7884928	250102	150533	102299

1) Klassifikation der Wirtschaftszweige (Ausgabe 2003), Tiefengliederung für die Steuerstatistiken (GKZ 2003).

noch: Tabelle 6. Steuerpflichtige, Lieferungen und Leistungen sowie Umsatzsteuer aufgrund der

## Umsatzsteuer-Voranmeldungen in Bayern 2004 nach Wirtschaftszweigen

## und Rechtsformen

- Lieferungen und Leistungen ohne Umsatzsteuer -

Gewerbe- kenn- zahl 1)	Wirtschaftliche Gliederung  Rechtsform	Steuer- pflich- tige	Lieferungen und Leistungen	Umsatz- steuer vor Abzug der Vorsteuer	Abzieh- bare Vor- steuer	Umsatz- steuervor- auszahlung
		Anzahl	1000 EUR			
		1	2	3	4	5
0	ERBRINGUNG VON SONSTIGEN ÖFFENTLICHEN UND PERSÖNLICHEN DIENSTLEISTUNGEN					
	Einzelunternehmen	47811	5436770	794864	404050	391211
	Personengesellschaften ohne KG	3532	856788	123371	70429	52999
	KG	913	4403494	561323	351178	211952
	AG, KGaA, Bergrechtliche Gewerkschaften	151	3009669	410800	234592	176213
	GmbH	5000	7153242	963254	644086	319583
	Erwerbs- und Wirtschaftsgenossenschaften	.	.	.	.	.
	Unternehmen gewerbli. Art von öffentlich- rechtlichen Körperschaften	.	.	.	.	.
	Sonstige Rechtsformen	3126	1377769	121914	142801	20626
	Insgesamt	60773	25980639	3102228	1950485	1164719
90	ABWASSER- UND ABFALLBESEITIGUNG UND SONSTIGE ENTSORGUNG					
	Einzelunternehmen	358	203691	31875	21883	9996
	Personengesellschaften ohne KG	65	69544	10351	5875	4479
	KG	64	291718	45054	26566	18488
	AG, KGaA, Bergrechtliche Gewerkschaften	3	11753	1875	1638	237
	GmbH	315	701801	110459	61611	48877
	Erwerbs- und Wirtschaftsgenossenschaften	.	.	.	.	.
	Unternehmen gewerbli. Art von öffentlich- rechtlichen Körperschaften	32	113304	10825	6112	4836
	Sonstige Rechtsformen	5	946	126	35	92
	Insgesamt	842	1392758	210565	123719	87005
91	INTERESSENVERTRETUNGEN SOWIE KIRCHLICHE UND SONSTIGE VEREINIGUNGEN (OHNE SOZIALWESEN, KULTUR UND SPORT)					
	Einzelunternehmen	137	10881	1660	621	1039
	Personengesellschaften ohne KG	39	13954	1506	687	819
	KG	3	666	106	28	77
	AG, KGaA, Bergrechtliche Gewerkschaften	.	.	.	.	.
	GmbH	104	92516	9426	16602	7164
	Erwerbs- und Wirtschaftsgenossenschaften	4	17427	2356	553	1803
	Unternehmen gewerbli. Art von öffentlich- rechtlichen Körperschaften	24	255695	22679	14501	8193
	Sonstige Rechtsformen	1096	894335	56824	102431	45405
	Insgesamt	1407	1285474	94557	135422	40637
92	KULTUR, SPORT UND UNTERHALTUNG					
	Einzelunternehmen	13320	1469112	191308	102208	89179
	Personengesellschaften ohne KG	1315	253640	33137	21883	11271
	KG	372	2463449	331903	205052	128648
	AG, KGaA, Bergrechtliche Gewerkschaften	45	2677789	373320	200560	172765
	GmbH	1532	2507638	312548	221040	91711
	Erwerbs- und Wirtschaftsgenossenschaften	.	.	.	.	.
	Unternehmen gewerbli. Art von öffentlich- rechtlichen Körperschaften	.	.	.	.	.
	Sonstige Rechtsformen	1826	425154	58166	34598	23623
	Insgesamt	18484	12265835	1337586	812559	530141
93	ERBRINGUNG VON SONSTIGEN DIENSTLEISTUNGEN					
	Einzelunternehmen	33996	3753085	570020	279338	290997
	Personengesellschaften ohne KG	2113	519650	78377	41984	36429
	KG	474	1647660	184261	119532	64740
	AG, KGaA, Bergrechtliche Gewerkschaften	103	320126	35605	32393	3211
	GmbH	3049	3851287	530822	344834	186158
	Erwerbs- und Wirtschaftsgenossenschaften	9	40863	6293	544	5749
	Unternehmen gewerbli. Art von öffentlich- rechtlichen Körperschaften	97	846567	47343	54423	140
	Sonstige Rechtsformen	199	57334	6798	5738	1065
	Insgesamt	40040	11036572	1459519	878785	588210

1) Klassifikation der Wirtschaftszweige (Ausgabe 2003), Tiefengliederung für die Steuerstatistiken (GKZ 2003).

Tabelle 7. Steuerfreie und steuerpflichtige Lieferungen und Leistungen aufgrund der

- Steuerpflichtige Lieferungen

Gewerbe- kenn- zahl 1)	Wirtschaftliche Gliederung	Steuerfreie Lieferungen und Leistungen insgesamt		darunter mit Vorsteuerabzug	
		Fälle	1000 EUR	Fälle	1000 EUR
		1	2	3	4
A - 0	SUMME ALLER WIRTSCHAFTSZWEIGE.....	93263	176387085	66383	153865705
A	LAND- UND FORSTWIRTSCHAFT.....	1279	194976	456	110642
01	LANDWIRTSCHAFT UND JAGD.....	1205	175040	404	94571
01.1	Pflanzenbau.....	622	90944	177	17594
01.11	Ackerbau.....	505	34101	96	4969
01.12	Gartenbau.....	81	13367	60	12503
01.13	Dauerkulturbau.....	36	43476	21	122
01.2	Tierhaltung.....	66	62208	25	59252
01.21	Haltung von Rindern.....	17	392	.	.
01.22	Haltung von Schafen, Ziegen, Pferden und Eseln.....	20	2453	7	527
01.23	Haltung von Schweinen.....	5	557	.	.
01.24	Haltung von Geflügel.....	10	11545	5	11504
01.25	Sonstige Tierhaltung.....	14	47262	9	47156
01.3	Gemischte Landwirtschaft.....	294	3921	45	888
01.4	Erbringung von landwirtschaftlichen und gärtnerischen Dienstleistungen.....	223	17965	157	16836
01.41	Erbringung von landwirtschaftlichen Dienstleistungen für den Pflanzenbau sowie von gärtnerischen Dienstleistungen.....	200	13699	138	12644
01.42	Erbringung von landwirtschaftlichen Dienstleistungen für die Tierhaltung.....	23	4267	19	4192
01.5	Jagd.....	-	-	-	-
02	FORSTWIRTSCHAFT.....	74	19936	52	16071
02.01	Forstwirtschaft (ohne Erbringung von forstwirtschaftlichen Dienstleistungen)....	35	8759	19	4960
02.02	Erbringung von forstwirtschaftlichen Dienstleistungen.....	39	11177	33	11110
B	FISCHEREI UND FISCHZUCHT.....	12	4066	9	4012
05.01	Fischerei.....	3	3939	.	.
05.02	Teichwirtschaft und Fischzucht.....	9	126	.	.
C - F	PRODUZIERENDES GEWERBE.....	20589	104401485	17863	101504417
C	BERGBAU UND GEWINNUNG VON STEINEN UND ERDEN...	225	230582	185	225087
CA	KOHLENBERGBAU, TORFGEWINNUNG, GEWINNUNG VON ERDÖL UND ERDGAS, BERGBAU AUF URAN- UND THORIUMERZE.....	.	.	.	.
10	KOHLENBERGBAU, TORFGEWINNUNG.....	.	.	.	.
10.1	Steinkohlenbergbau und -brikettherstellung...	-	-	-	-
10.2	Braunkohlenbergbau und -veredlung.....	-	-	-	-
10.3	Torfgewinnung und -veredlung.....	.	.	.	.
11	GEWINNUNG VON ERDÖL UND ERDGAS, ERBRINGUNG DAMIT VERBUNDENER DIENSTLEISTUNGEN.....	.	.	-	-
11.1	Gewinnung von Erdöl und Erdgas.....	-	-	-	-
11.2	Erbringung von Dienstleistungen bei der Gewinnung von Erdöl und Erdgas.....	.	.	-	-
12	BERGBAU AUF URAN- UND THORIUMERZE.....	-	-	-	-
CB	ERZBERGBAU, GEWINNUNG VON STEINEN UND ERDEN, SONSTIGER BERGBAU.....	.	.	.	.
13	ERZBERGBAU.....	-	-	-	-
13.1	Eisenerzbergbau.....	-	-	-	-
13.2	NE-Metallerzbergbau (ohne Bergbau auf Uran- und Thoriumerze).....	-	-	-	-
14	GEWINNUNG VON STEINEN UND ERDEN, SONSTIGER BERGBAU.....	.	.	.	.
14.1	Gewinnung von Natursteinen.....	.	.	.	.
14.11	Gewinnung von Naturwerksteinen und Natursteinen, a.n.g.....	79	27859	73	27035
14.12	Gewinnung von Kalk- und Gipsstein sowie Anhydrit, Dolomit und Kreide.....	.	.	.	.

1) Klassifikation der Wirtschaftszweige (Ausgabe 2003), Tiefengliederung für die Steuerstatistiken (GKZ 2003).



Umsatzsteuer-Voranmeldungen in Bayern 2004 nach Wirtschaftszweigen, Vorsteuerabzug und Steuersätzen  
und Leistungen ohne Umsatzsteuer -

darunter ohne Vorsteuerabzug		Steuerpflichtige Lieferungen und Leistungen insgesamt		darunter				Gewerbe- kenn- zahl 1)
				zu 16 %		zu 7 %		
Fälle	1000 EUR	Fälle	1000 EUR	Fälle	1000 EUR	Fälle	1000 EUR	
5	6	7	8	9	10	11	12	
35082	22518715	524979	539762406	517298	482538832	122375	57092523	A - 0
874	84175	10766	2581838	10079	1214440	5699	1291982	A
850	80310	10236	2461435	9552	1104300	5590	1284304	01
474	73340	4749	800307	4302	301126	2586	437454	01.1
427	29132	3697	514226	3511	200727	2199	304997	01.11
29	854	668	199218	644	69978	335	129195	01.12
18	43354	384	86862	147	30420	52	3262	01.13
44	2946	410	299914	350	23879	335	275935	01.2
.	.	102	15262	97	2438	84	12774	01.21
14	1926	105	11829	93	4703	91	7125	01.22
.	.	36	12544	24	748	34	11777	01.23
6	31	56	62703	44	5999	48	56675	01.24
5	106	111	197576	92	9992	78	187583	01.25
254	2927	2614	350676	2468	127207	1780	212543	01.3
78	1097	2463	1010538	2432	652087	889	358373	01.4
74	1054	2314	725660	2297	621511	795	104101	01.41
4	43	149	284878	135	30576	94	254272	01.42
-	-	-	-	-	-	-	-	01.5
24	3865	530	120404	527	110140	109	7677	02
18	3799	166	50120	164	44645	49	2895	02.01
6	66	364	70283	363	65495	60	4783	02.02
4	54	55	45729	46	33106	35	12622	B
.	.	10	9150	9	1338	4	7812	05.01
.	.	45	36579	37	31768	31	4811	05.02
4855	2896584	103954	207598325	103023	186553042	18041	21044867	C - F
70	5490	845	1710364	845	1704465	48	5949	C
.	.	22	15287	22	14824	5	463	CA
-	-	11	5473	11	5010	5	463	10
-	-	-	-	-	-	-	-	10.1
-	-	-	-	-	-	-	-	10.2
-	-	11	5473	11	5010	5	463	10.3
.	.	11	9814	11	9814	-	-	11
-	-	.	.	.	.	-	-	11.1
.	.	.	.	.	.	-	-	11.2
-	-	-	-	-	-	-	-	12
.	.	823	1695077	823	1689641	43	5486	CB
-	-	4	2250	4	2250	-	-	13
-	-	-	-	-	-	-	-	13.1
-	-	4	2250	4	2250	-	-	13.2
.	.	819	1692827	819	1687392	43	5486	14
.	.	307	801597	307	801383	12	233	14.1
14	824	283	336868	.	.	.	.	14.11
.	.	21	462180	.	.	.	.	14.12

1) Klassifikation der Wirtschaftszweige (Ausgabe 2003),  
Tiefengliederung für die Steuerstatistiken (GKZ 2003).

noch: Tabelle 7. Steuerfreie und steuerpflichtige Lieferungen und Leistungen aufgrund der

- Steuerpflichtige Lieferungen

Gewerbe- kenn- zahl 1)	Wirtschaftliche Gliederung	Steuerfreie Lieferungen und Leistungen insgesamt		darunter	
				mit	
		Fälle	1000 EUR	Fälle	1000 EUR
		1	2	3	4
14.13	Gewinnung von Schiefer.....	3	218	3	218
14.2	Gewinnung von Kies, Sand, Ton und Kaolin....	115	75991	87	71650
14.21	Gewinnung von Kies und Sand.....	102	13841	74	10264
14.22	Gewinnung von Ton und Kaolin.....	13	62150	13	61385
14.3	Gewinnung von Mineralien für die Her- stellung von chemischen Erzeugnissen.....	-	-	-	-
14.4	Gewinnung von Salz.....	-	-	-	-
14.5	Gewinnung von Steinen und Erden, a.n.g., sonstiger Bergbau.....	16	27325	12	27117
D	VERARBEITENDES GEWERBE.....	15435	102813299	14199	100264849
DA	ERNÄHRUNGSGEWERBE UND TABAKVERARBEITUNG.....	1248	4120505	923	4007703
15	ERNÄHRUNGSGEWERBE.....	1243	3713271	920	3601704
15.1	Schlachten und Fleischverarbeitung.....	279	734604	189	723574
15.11	Schlachten (ohne Schlachten von Geflügel)...	13	241485	11	241322
15.12	Schlachten von Geflügel.....	4	278	4	278
15.13	Fleischverarbeitung.....	262	492841	174	481974
15.2	Fischverarbeitung.....	3	19	3	19
15.3	Obst- und Gemüseverarbeitung.....	58	84167	54	81581
15.31	Kartoffelverarbeitung.....	6	4936	5	4146
15.32	H. v. Frucht- und Gemüsesäften.....	11	33290	10	32632
15.33	Obst- und Gemüseverarbeitung, a.n.g.....	41	45940	39	44802
15.4	Herstellung von pflanzlichen und tierischen Ölen und Fetten.....	11	3925	10	3817
15.41	H. v. rohen Ölen und Fetten.....	3	855	3	855
15.42	H. v. raffinierten Ölen und Fetten.....	3	855	3	855
15.43	H. v. Margarine u. ä. Nahrungsfetten.....	.	.	.	.
15.5	Milchverarbeitung; Herstellung von Speiseeis.....	89	1958318	72	1933463
15.51	Milchverarbeitung.....	84	1955994	69	1931178
15.52	H. v. Speiseeis.....	5	2324	3	2284
15.6	Mahl- und Schälmaschinen, Herstellung von Stärke und Stärkeerzeugnissen.....	46	48793	41	48245
15.61	Mahl- und Schälmaschinen.....	.	.	.	.
15.62	H. v. Stärke und Stärkeerzeugnissen.....	44	40459	38	40153
15.7	Herstellung von Futtermitteln.....	29	39748	24	39569
15.71	H. v. Futtermitteln für Nutztiere.....	15	711	14	583
15.72	H. v. Futtermitteln für sonstige Tiere.....	411	513598	290	500000
15.8	Sonstiges Ernährungsgewerbe (ohne Getränke- herstellung).....	236	27938	135	25686
15.81	H. v. Backwaren (ohne Dauerbackwaren).....	11	18718	10	18589
15.82	H. v. Dauerbackwaren.....	.	.	.	.
15.83	Herstellung von Zucker.....	37	155633	32	148453
15.84	H. v. Süßwaren (ohne Dauerbackwaren).....	12	3662	10	3379
15.85	H. v. Teigwaren.....	23	55840	21	55825
15.86	Verarbeitung von Kaffee und Tee, H. v. Kaffee-Ersatz.....	19	27879	18	27864
15.87	H. v. Würzmitteln und Saucen.....	63	178675	55	175727
15.88	H. v. homogenisierten und diätetischen Nahrungsmitteln.....	302	329389	223	270854
15.89	H. v. sonstigen Nahrungsmitteln (ohne Getränke).....	27	4989	20	4789
15.9	Herstellung von Getränken.....	4	5	.	.
15.91	H. v. Spirituosen.....	15	776	12	772
15.92	Herstellung von Alkohol.....	.	.	.	.
15.93	H. v. Traubenwein.....	.	.	.	.
15.94	H. v. Apfelwein und sonstigen Fruchtweinen..	.	.	.	.
15.95	H. v. Wermutwein und sonstigen aroma- tisierten Weinen.....	214	276938	151	219659
15.96	H. v. Bier.....	13	42462	12	42176
15.97	H. v. Malz.....	22	877	20	625
15.98	Gewinnung natürlicher Mineralwässer, H. v. Erfrischungsgetränken.....	5	407234	3	405999
16	TABAKVERARBEITUNG.....	915	1982289	867	1913169
DB	TEXTIL- UND BEKLEIDUNGSGEWERBE.....	508	1008289	493	993246
17	TEXTILGEWERBE.....	27	257030	27	253535
17.1	Spinnstoffaufbereitung und Spinnerei.....	.	.	.	.
17.11	Baumwollaufbereitung und -spinnerei.....	6	9913	6	9912
17.12	Wollaufbereitung und Streichgarnspinnerei...	4	141157	4	138524
17.13	Wollaufbereitung und Kammgarnspinnerei.....	.	.	.	.
17.14	Flachsaufbereitung und -spinnerei.....	8	89409	8	88620
17.15	Zwirnen und Texturieren von Filament- garnen, Seidenaufbereitung und -spinnerei..				

1) Klassifikation der Wirtschaftszweige (Ausgabe 2003),  
Tiefengliederung für die Steuerstatistiken (GKZ 2003).

Umsatzsteuer-Voranmeldungen in Bayern 2004 nach Wirtschaftszweigen, Vorsteuerabzug und Steuersätzen  
und Leistungen ohne Umsatzsteuer -

darunter ohne Vorsteuerabzug		Steuerpflichtige Lieferungen und Leistungen insgesamt		darunter				Gewerbe- kenn- zahl 1)
				zu 16 %		zu 7 %		
Fälle	1000 EUR	Fälle	1000 EUR	Fälle	1000 EUR	Fälle	1000 EUR	
5	6	7	8	9	10	11	12	
-	-	3	2550	3	2550	-	-	14.13
47	4336	460	815117	460	814877	21	272	14.2
42	3571	439	675436	.	.	.	.	14.21
5	765	21	139681	.	.	.	.	14.22
-	-	.	.	.	.	-	-	14.3
-	-	-	-	-	-	-	-	14.4
5	208	.	.	.	.	10	4981	14.5
3005	2548002	50789	162247930	49937	142557299	15262	19677377	D
531	112396	9403	27098760	9025	11404562	8055	15663641	DA
.	.	9396	20910932	9018	5216768	.	.	15
112	11029	3874	4716093	3736	376983	3464	4339032	15.1
4	162	130	597917	129	75819	75	522099	15.11
-	-	14	74009	11	4765	12	69245	15.12
108	10867	3730	4044166	3596	296399	3377	3747689	15.13
-	-	18	3267	17	560	15	2707	15.2
14	2586	156	587457	144	119295	114	467421	15.3
3	790	18	114311	16	1637	15	112674	15.31
3	658	53	87995	53	85453	29	2559	15.32
8	1138	85	385151	75	32205	70	352188	15.33
.	.	24	31229	23	5595	16	25634	15.4
.	.	17	9401	16	2195	13	7206	15.41
-	-	.	.	.	.	.	.	15.42
.	.	.	.	.	.	.	.	15.43
42	24545	200	6280581	159	186116	175	6067316	15.5
39	24505	165	6268321	130	184304	145	6056870	15.51
3	40	35	12259	29	1813	30	10446	15.52
12	547	224	403192	210	78180	188	325012	15.6
.	.	218	359093	205	56285	182	302808	15.61
.	.	6	44099	5	21895	6	22204	15.62
12	306	162	471566	154	105755	143	365805	15.7
9	179	119	433537	112	93943	102	339588	15.71
3	128	43	38029	42	11812	41	26217	15.72
169	13597	3704	4612660	3543	570336	3398	4039812	15.8
125	2252	3297	2334512	3169	224276	3055	2110083	15.81
3	129	29	261191	24	7625	29	253566	15.82
.	.	4	20670	3	963	3	19707	15.83
10	7180	68	855274	59	57087	60	795828	15.84
3	283	63	83501	58	2021	59	81479	15.85
.	.	16	152891	16	24318	14	128568	15.86
5	15	36	184615	35	45482	28	139133	15.87
5	15	42	263917	41	94257	32	169659	15.88
15	2948	149	456089	138	114307	118	341788	15.89
166	58534	1034	3804887	1032	3773947	540	30869	15.9
10	200	103	388051	103	384539	49	3508	15.91
.	.	103	17103	103	16959	29	138	15.92
5	4	73	71397	71	70785	28	592	15.93
-	-	21	6680	21	6653	6	21	15.94
.	.	13	79555	13	79523	4	32	15.95
137	57279	570	2653788	570	2639578	366	14159	15.96
4	285	24	143127	24	131898	21	11250	15.97
6	251	127	445187	127	444013	37	1169	15.98
.	.	7	6187828	7	6187794	.	.	16
166	69119	2356	4291203	2354	4285713	121	5568	DB
80	15043	1244	1919770	1242	1918767	69	953	17
9	3495	44	267210	43	267064	7	144	17.1
-	-	6	1164	6	1164	-	-	17.11
.	.	12	12014	12	12011	.	.	17.12
3	2632	7	57200	7	57198	.	.	17.13
-	-	.	.	.	.	-	-	17.14
.	.	.	.	.	.	.	.	17.15

1) Klassifikation der Wirtschaftszweige (Ausgabe 2003),  
Tiefengliederung für die Steuerstatistiken (GKZ 2003).

noch: Tabelle 7. Steuerfreie und steuerpflichtige Lieferungen und Leistungen aufgrund der

- Steuerpflichtige Lieferungen

Gewerbe- kenn- zahl 1)	Wirtschaftliche Gliederung	Steuerfreie Lieferungen und Leistungen insgesamt		darunter	
				mit	
		Fälle	1000 EUR	Fälle	1000 EUR
		1	2	3	4
17.16	H. v. Nähgarn.....	.	.	.	.
17.17	Sonstige Spinnstoffaufbereitung und Spinnerei.....	.	.	.	.
17.2	Weberei.....	69	292872	68	288928
17.21	Baumwollweberei.....	52	249165	.	.
17.22	Streichgarnweberei.....	-	-	.	.
17.23	Kammgarnweberei.....	6	4601	.	.
17.24	Seiden- und Filamentgarnweberei.....	-	-	.	.
17.25	Sonstige Weberei.....	11	39106	.	.
17.3	Textilveredlung.....	71	10727	66	10617
17.4	Herstellung von konfektionierten Textilwaren (ohne Bekleidung).....	102	45964	102	45844
17.5	Sonstiges Textilgewerbe (ohne Herstellung von Maschenware).....	200	333372	191	328153
17.51	H. v. Teppichen.....	26	63523	26	61387
17.52	H. v. Seilerwaren.....	10	9705	10	9705
17.53	H. v. Vliesstoff und Erzeugnissen daraus (ohne Bekleidung).....	-	-	-	-
17.54	Textilgewerbe, a.n.g.....	164	260144	155	257062
17.6	Herstellung von gewirktem und gestricktem Stoff.....	26	25423	26	25348
17.7	Herstellung von gewirkten und gestrickten Fertigerzeugnissen.....	13	42901	13	40820
17.71	H. v. Strumpfwaren.....	7	42039	7	40021
17.72	H. v. Pullovern, Strickjacken u.ä. Waren.....	6	862	6	799
18	BEKLEIDUNGSGEWERBE.....	407	974001	374	919923
18.1	Herstellung von Lederbekleidung.....	19	2419	.	.
18.2	Herstellung von Bekleidung (ohne Lederbekleidung).....	363	968244	334	914206
18.21	H. v. Arbeits- und Berufsbekleidung.....	21	13811	21	13584
18.22	H. v. Oberbekleidung (ohne Arbeits- und Berufsbekleidung).....	184	714588	168	668195
18.23	H. v. Wäsche.....	16	27821	14	23035
18.24	H. v. sonstiger Bekleidung und Bekleidungszubehör.....	142	212024	131	209392
18.3	Zurichtung und Färben von Fellen, Herstellung von Pelzwaren.....	25	3338	.	.
DC	LEDERGERWERBE.....	138	758795	133	739310
19.1	H. v. Leder und Lederfaserstoff.....	14	14686	14	14686
19.2	Lederverarbeitung (ohne Herstellung von Lederbekleidung und Schuhen).....	54	29441	53	29380
19.3	Herstellung von Schuhen.....	70	714668	66	695245
DD	HOLZGERWERBE (OHNE HERSTELLUNG VON MOBELN).....	925	878600	832	856579
20.1	Säge-, Hobel- und Holzimprägnierwerke.....	331	193616	305	191934
20.2	Herstellung von Furnier-, Sperrholz-, Holzfaser- und Holzspanplatten.....	30	129683	28	122103
20.3	Herstellung von Konstruktionsteilen, Fertigbauteilen, Ausbauelementen und Fertigteilbauten aus Holz.....	279	323674	232	312018
20.4	H. v. Verpackungsmitteln, Lagerbehältern und Ladungsträgern aus Holz.....	35	23885	35	23864
20.5	Herstellung von Holzwaren, a.n.g., sowie von Kork-, Flecht- und Korbwaren (ohne Herstellung von Möbeln).....	250	207742	232	206660
20.51	H. v. Holzwaren, a.n.g. (ohne Herstellung von Möbeln).....	231	204462	213	203385
20.52	H. v. Kork-, Flecht- und Korbwaren (ohne Herstellung von Möbeln).....	19	3279	19	3275
DE	PAPIER-, VERLAGS- UND DRUCKGERWERBE.....	2123	2809354	1939	2721288
21	PAPIERGERWERBE.....	263	1543701	250	1525992
21.1	Herstellung von Holz- und Zellstoff, Papier, Karton und Pappe.....	63	1064219	61	1050001
21.11	H. v. Holz- und Zellstoff.....	4	10129	4	10129
21.12	H. v. Papier, Karton und Pappe.....	59	1054090	57	1039872
21.2	Herstellung von Waren aus Papier, Karton und Pappe.....	200	479481	189	475991
21.21	H. v. Wellpapier und -pappe sowie von Verpackungsmitteln aus Papier, Karton und Pappe.....	93	249647	91	247364

1) Klassifikation der Wirtschaftszweige (Ausgabe 2003), Tiefengliederung für die Steuerstatistiken (GKZ 2003).

Umsatzsteuer-Voranmeldungen in Bayern 2004 nach Wirtschaftszweigen, Vorsteuerabzug und Steuersätzen  
und Leistungen ohne Umsatzsteuer -

darunter ohne Vorsteuerabzug		Steuerpflichtige Lieferungen und Leistungen insgesamt		darunter				Gewerbe- kenn- zahl 1)
				zu 16 %		zu 7 %		
Fälle	1000 EUR	Fälle	1000 EUR	Fälle	1000 EUR	Fälle	1000 EUR	
5	6	7	8	9	10	11	12	
.	.	6	75612	.	.	.	.	17.16
.	.	3	20144	.	.	.	.	17.17
17	3943	135	468859	135	468773	9	78	17.2
.	.	94	399930	94	399848	5	75	17.21
.	.	.	.	16	22399	.	.	17.22
.	.	.	.	.	.	.	.	17.23
.	.	.	.	.	.	.	.	17.24
12	110	24	46497	262	118548	21	218	17.25
.	.	262	118767	.	.	.	.	17.3
9	120	226	232871	226	232667	.	.	17.4
26	5219	486	601633	485	601292	24	333	17.5
3	2137	71	194040	.	.	.	.	17.51
.	.	.	.	19	16946	.	.	17.52
.	.	.	.	.	.	.	.	17.53
23	3082	395	390294	394	390020	18	268	17.54
4	75	55	83906	55	83903	-	-	17.6
3	2081	36	146524	36	146520	.	.	17.7
.	.	22	143118	22	143118	.	.	17.71
.	.	14	3406	14	3401	-	-	17.72
86	54077	1112	2371433	1112	2366946	52	4615	18
.	.	30	13225	30	13225	-	-	18.1
80	54037	993	2331161	993	2326750	48	4539	18.2
3	227	34	55626	34	55625	.	.	18.21
41	46393	591	1808609	591	1807904	21	835	18.22
6	4786	82	58456	82	55008	.	.	18.23
30	2631	286	408470	286	408213	24	260	18.24
.	.	89	27047	89	26970	4	76	18.3
.	.	431	1385086	431	1365932	119	19152	DC
-	-	30	42976	30	42976	-	-	19.1
6	61	145	87441	145	87382	8	59	19.2
.	.	256	1254669	256	1235574	111	19093	19.3
162	22018	4652	3268039	4649	3233010	1086	35152	DD
46	1681	1423	854729	1422	836181	854	18593	20.1
.	.	55	240065	55	237560	11	2505	20.2
66	11654	1988	1426160	1987	1423201	90	3084	20.3
.	.	106	130610	106	126266	10	4342	20.4
43	1082	1080	616475	1079	609802	121	6627	20.5
.	.	1029	591519	1028	584894	118	6582	20.51
.	.	51	24956	51	24908	3	46	20.52
453	88064	5429	12334102	5330	9623569	2470	2708066	DE
48	17709	539	3215529	539	3210532	110	4952	21
7	14218	113	1451962	113	1451624	18	337	21.1
-	-	12	16071	12	16061	.	.	21.11
7	14218	101	1435891	101	1435563	.	.	21.12
41	3491	426	1763567	426	1758908	92	4615	21.2
20	2283	140	1098785	140	1097829	12	912	21.21

1) Klassifikation der Wirtschaftszweige (Ausgabe 2003),  
Tiefengliederung für die Steuerstatistiken (GKZ 2003).

noch: Tabelle 7. Steuerfreie und steuerpflichtige Lieferungen und Leistungen aufgrund der

- Steuerpflichtige Lieferungen

Gewerbe- kenn- zahl 1)	Wirtschaftliche Gliederung	Steuerfreie Lieferungen und Leistungen insgesamt		darunter	
				mit	
				Vorsteuerabzug	
		Fälle	1000 EUR	Fälle	1000 EUR
	1	2	3	4	
21.22	H. v. Haushalts-, Hygiene- und Toiletten- artikeln aus Zellstoff, Papier und Pappe...	26	90785	26	90785
21.23	H. v. Schreibwaren und Bürobedarf aus Papier, Karton und Pappe.....	45	84459	37	83646
21.24	H. v. Tapeten.....	5	1093	5	1093
21.25	H. v. sonstigen Waren aus Papier, Karton und Pappe.....	31	53498	30	53103
22	VERLAGSGEWERBE, DRUCKGEWERBE, VERVIELFÄL- TIGUNG VON BESPIELTEN TON-, BILD- UND DATENTRÄGERN.....	1860	1265653	1689	1195296
22.1	Verlagsgewerbe.....	823	303290	740	240593
22.11	Verlegen von Büchern.....	230	183483	221	138717
22.12	Verlegen von Zeitungen.....	37	26510	29	20982
22.13	Verlegen von Zeitschriften.....	154	35298	146	32958
22.14	Verlegen von bespielten Tonträgern und Musikalien.....	96	8694	79	8445
22.15	Sonstiges Verlagsgewerbe.....	306	49306	265	39492
22.2	Druckgewerbe.....	979	928143	898	921223
22.21	Drucken von Zeitungen.....	32	15500	28	14556
22.22	Drucken anderer Druckerzeugnisse.....	780	847875	724	842195
22.23	Druckweiterverarbeitung.....	53	34265	50	34229
22.24	Druck- und Mediovorstufe.....	77	8838	61	8646
22.25	Erbringung von sonstigen druck- bezogenen Dienstleistungen.....	37	21665	35	21597
22.3	Vervielfältigung von bespielten Ton-, Bild- und Datenträgern.....	58	34220	51	33479
22.31	Vervielfältigung von bespielten Tonträgern..	37	3002	31	2811
22.32	Vervielfältigung von bespielten Bildträgern.....	9	4257	9	4244
22.33	Vervielfältigung von bespielten Daten- trägern.....	12	26961	11	26425
DF	KOKEREI, MINERALÖLVERARBEITUNG, HERSTELLUNG UND VERARBEITUNG VON SPALT- UND BRUTSTOFFEN..	11	678178	11	678156
23.1	Kokerei.....	.	.	.	.
23.2	Mineralölverarbeitung.....	8	486751	8	486729
23.3	Herstellung und Verarbeitung von Spalt- und Brutstoffen.....	.	.	.	.
DG	HERSTELLUNG VON CHEMISCHEN ERZEUGNISSEN.....	538	3324682	519	3291063
24.1	Herstellung von chemischen Grundstoffen.....	121	1737365	115	1729406
24.11	H. v. Industriegasen.....	3	510	3	510
24.12	H. v. Farbstoffen und Pigmenten.....	8	3178	5	3117
24.13	H. v. sonstigen anorganischen Grund- stoffen und Chemikalien.....	10	242436	9	242420
24.14	H. v. sonstigen organischen Grundstoffen und Chemikalien.....	54	1203806	52	1195996
24.15	H. v. Düngemitteln und Stickstoffver- bindungen.....	43	277484	43	277458
24.16	H. v. Kunststoffen in Primärformen.....	.	.	.	.
24.17	H. v. synthetischem Kautschuk in Primär- formen.....	.	.	.	.
24.2	H. v. Schädlingsbekämpfung-, Pflanzen- schutz- und Desinfektionsmitteln.....	5	1687	5	1687
24.3	Herstellung von Anstrichmitteln, Druck- farben und Kittens.....	55	140937	55	139069
24.4	Herstellung von pharmazeutischen Erzeugnissen.....	119	766911	116	746914
24.41	H. v. pharmazeutischen Grundstoffen.....	22	37938	22	37747
24.42	H. v. pharmazeutischen Spezialitäten und sonstigen pharmazeutischen Erzeugnissen....	97	728973	94	709167
24.5	Herstellung von Seifen, Wasch-, Reinigungs- und Körperpflegemitteln sowie von Duftstoffen.....	108	326997	103	325005
24.51	H. v. Seifen, Wasch-, Reinigungs- und Poliermitteln.....	39	37404	39	35941
24.52	H. v. Duftstoffen und Körperpflege- mitteln.....	69	289592	64	289065
24.6	Herstellung von sonstigen chemischen Erzeugnissen.....	123	298741	118	297078
24.61	H. v. pyrotechnischen Erzeugnissen.....	3	63	3	51
24.62	H. v. Klebstoffen und Gelatine.....	.	.	.	.
24.63	H. v. etherischen Ölen.....	.	.	.	.
24.64	H. v. fotochemischen Erzeugnissen.....	13	4584	12	4541
24.65	H. v. unbespielten Ton-, Bild- und Daten- trägern.....	14	5334	11	5268

1) Klassifikation der Wirtschaftszweige (Ausgabe 2003),  
Tiefengliederung für die Steuerstatistiken (GKZ 2003).

Umsatzsteuer-Voranmeldungen in Bayern 2004 nach Wirtschaftszweigen, Vorsteuerabzug und Steuersätzen  
und Leistungen ohne Umsatzsteuer -

darunter ohne Vorsteuerabzug		Steuerpflichtige Lieferungen und Leistungen insgesamt		darunter				Gewerbe- kenn- zahl 1)
				zu 16 %		zu 7 %		
Fälle	1000 EUR	Fälle	1000 EUR	Fälle	1000 EUR	Fälle	1000 EUR	
5	6	7	8	9	10	11	12	
-	-	87	212641	87	212513	.	.	21.22
16	812	126	245145	126	241571	70	3574	21.23
-	-	10	15866	10	15866	.	.	21.24
5	395	63	191129	63	191129	-	-	21.25
405	70355	4890	9118573	4791	6413037	2360	2703114	22
210	62697	2026	5166742	1933	3028083	1318	2136432	22.1
50	44767	457	2124627	424	1126106	361	996585	22.11
19	5528	102	1323223	102	841237	57	481904	22.12
29	2340	303	823230	295	493644	214	329422	22.13
30	249	309	107640	294	74460	215	33180	22.14
82	9814	855	788022	818	492637	471	295340	22.15
183	6917	2707	3862546	2702	3298360	1003	564090	22.2
10	944	77	534239	77	340914	45	193383	22.21
137	5677	1965	2898348	1962	2546197	861	352063	22.22
5	37	223	168356	222	166394	29	1963	22.23
21	192	320	136527	319	129926	47	6535	22.24
10	67	122	125075	122	114929	21	10146	22.25
12	740	157	89285	156	86595	39	2592	22.3
9	191	90	25319	89	23164	25	2156	22.31
.	.	30	31563	30	31092	8	372	22.32
.	.	37	32403	37	32339	6	64	22.33
.	.	28	7632555	27	7635378	5	5864	DF
-	-	.	.	.	.	.	.	23.1
.	.	22	7185270	21	7179431	.	.	23.2
-	-	.	.	.	.	.	.	23.3
97	33620	998	5800431	995	5648075	215	152348	DG
25	7958	209	1777105	209	1750709	22	26394	24.1
-	-	7	14963	7	14967	-	-	24.11
4	61	13	26173	13	26170	.	.	24.12
4	16	17	179818	17	179810	.	.	24.13
13	7811	92	1078844	92	1063896	10	14947	24.14
.	.	72	439845	72	439771	4	11367	24.15
-	-	.	.	.	.	4	69	24.16
-	-	.	.	.	.	-	-	24.17
-	-	8	8408	8	8408	-	-	24.2
10	1868	78	311380	78	311316	9	63	24.3
22	19997	194	2517587	192	2410921	75	106630	24.4
4	192	38	82888	38	73475	10	9412	24.41
18	19806	156	2434700	154	2337446	65	97218	24.42
17	1991	265	513992	264	496159	70	17871	24.5
3	1464	59	214083	59	212664	10	1452	24.51
14	527	206	299909	205	283495	60	16419	24.52
.	.	236	428011	236	426614	.	.	24.6
.	.	4	874	4	874	-	-	24.61
.	.	.	.	.	.	3	96	24.62
-	-	.	.	.	.	-	-	24.63
.	.	34	37738	34	37723	4	15	24.64
5	66	40	9440	40	8486	12	955	24.65

1) Klassifikation der Wirtschaftszweige (Ausgabe 2003),  
Tiefengliederung für die Steuerstatistiken (GKZ 2003).

noch: Tabelle 7. Steuerfreie und steuerpflichtige Lieferungen und Leistungen aufgrund der

- Steuerpflichtige Lieferungen

Gewerbe- kenn- zahl 1)	Wirtschaftliche Gliederung	Steuerfreie Lieferungen und Leistungen insgesamt		darunter	
				mit	
		Fälle	1000 EUR	Fälle	1000 EUR
		1	2	3	4
24.66	H. v. sonstigen chemischen Erzeug-	84	267680	83	266283
24.7	nissen, a.n.g..... Herstellung von Chemiefasern.....	7	52046	7	51903
DH	HERSTELLUNG VON GUMMI- UND KUNSTSTOFFWAREN....	795	2581669	775	2559927
25.1	Herstellung von Gummiwaren.....	75	219671	72	217701
25.11	H. v. Bereifungen.....	14	1175	12	1157
25.12	Runderneuerung von Bereifungen.....	13	11033	13	10905
25.13	H. v. sonstigen Gummiwaren.....	48	207463	47	205639
25.2	Herstellung von Kunststoffwaren.....	720	2361999	703	2342226
25.21	H. v. Platten, Folien, Schläuchen und Profilen aus Kunststoffen.....	66	757429	64	752782
25.22	H. v. Verpackungsmitteln aus Kunststoffen...	66	583560	66	580800
25.23	H. v. Baubedarfsartikeln aus Kunststoffen...	54	106389	51	105386
25.24	H. v. sonstigen Kunststoffwaren.....	534	914620	522	903258
DI	GLASGEWERBE, HERSTELLUNG VON KERAMIK, VER- ARBEITUNG VON STEINEN UND ERDEN.....	698	1310821	624	1239370
26.1	Herstellung von Glas und Glaswaren.....	182	424132	178	420016
26.11	H. v. Flachglas.....	12	55940	12	55940
26.12	Veredlung und Bearbeitung von Flachglas....	38	25687	37	25575
26.13	H. v. Hohlglas.....	18	127956	18	126818
26.14	H. v. Glasfasern und Waren daraus.....	11	29083	11	28460
26.15	Herstellung, Veredlung und Bearbeitung von sonstigem Glas einschließlich tech- nischen Glaswaren.....	103	185467	100	183223
26.2	Herstellung von keramischen Erzeugnissen (ohne Herstellung von Ziegeln und Bau- keramik).....	137	394133	128	393086
26.21	H. v. keramischen Haushaltswaren und Ziergegenständen.....	69	135021	67	134555
26.22	H. v. Sanitärkeramik.....	14	11007	13	10942
26.23	H. v. keramischen Isolatoren und Isolierteilen.....	.	.	.	.
26.24	H. v. keramischen Erzeugnissen für sonstige technische Zwecke.....	19	58609	17	58603
26.25	H. v. keramischen Erzeugnissen, a.n.g.....	23	120297	22	119884
26.26	H. v. feuerfesten keramischen Werkstoffen und Waren.....	.	.	.	.
26.3	Herstellung von keramischen Wand- und Bodenfliesen und -platten.....	13	6437	11	5770
26.4	Herstellung von Ziegeln und sonstiger Baukeramik.....	49	47526	45	44716
26.5	Herstellung von Zement, Kalk und gebrann- tem Gips.....	14	23369	13	23176
26.51	H. v. Zement.....	8	20133	7	20038
26.52	H. v. Kalk.....	6	3236	6	3138
26.53	H. v. gebranntem Gips.....	-	-	-	-
26.6	Herstellung von Erzeugnissen aus Beton, Zement und Gips.....	111	288603	89	226814
26.61	H. v. Erzeugnissen aus Beton, Zement und aus Kalksandstein für den Bau.....	49	111677	41	51935
26.62	H. v. Gipszeugnissen für den Bau.....	6	59670	4	59280
26.63	H. v. Frischbeton (Transportbeton).....	18	8473	12	7878
26.64	H. v. Mörtel und anderem Beton (Trockenbeton).....	.	.	.	.
26.65	H. v. Faserzementwaren.....	.	.	.	.
26.66	H. v. Erzeugnissen aus Beton, Zement und Gips, a.n.g.....	30	100002	24	98951
26.7	Be- und Verarbeitung von Naturwerksteinen und Natursteinen, a.n.g.....	156	17811	126	17060
26.8	Herstellung von sonstigen Erzeugnissen aus nicht metallischen Mineralien.....	36	108811	34	108733
26.81	H. v. Mühl-, Mahl-, Schleif-, Wetz- und Poliersteinen sowie Schleifstoffen.....	20	38521	20	38506
26.82	H. v. sonstigen Erzeugnissen aus nicht metallischen Mineralien, a.n.g.....	16	70290	14	70227
DJ	METALLERZEUGUNG UND -BEARBEITUNG, HER- STELLUNG VON METALLERZEUGNISSEN.....	1968	3086081	1823	3036083
27	METALLERZEUGUNG UND -BEARBEITUNG.....	241	864872	235	854815
27.1	Erzeugung von Roheisen, Stahl und Ferro- legierungen.....	56	214927	55	214486
27.2	Herstellung von Rohren.....	25	48585	25	48493
27.21	H. v. Rohren, Rohrform-, Rohrverschluss- und Rohrverbindungsstücken aus Gusseisen...	8	26813	8	26723

1) Klassifikation der Wirtschaftszweige (Ausgabe 2003),  
Tiefengliederung für die Steuerstatistiken (GKZ 2003).



Umsatzsteuer-Voranmeldungen in Bayern 2004 nach Wirtschaftszweigen, Vorsteuerabzug und Steuersätzen  
und Leistungen ohne Umsatzsteuer -

darunter ohne Vorsteuerabzug		Steuerpflichtige Lieferungen und Leistungen insgesamt		darunter				Gewerbe- kenn- zahl 1)
				zu 16 %		zu 7 %		
Fälle	1000 EUR	Fälle	1000 EUR	Fälle	1000 EUR	Fälle	1000 EUR	
5	6	7	8	9	10	11	12	
11	1396	144	338818	144	338487	19	324	24.66
.	.	8	243948	8	243948	.	.	24.7
124	21743	1289	5499596	1289	5498339	54	1372	DH
15	1970	149	698034	149	698030	.	.	25.1
4	18	53	159096	53	159096	-	-	25.11
3	128	22	112603	22	112603	-	-	25.12
8	1824	74	426334	74	426331	.	.	25.13
109	19773	1140	4801563	1140	4800309	52	1370	25.2
15	4647	87	999098	87	998723	4	375	25.21
9	2760	90	730903	90	730835	4	60	25.22
7	1003	112	499557	112	499454	4	56	25.23
78	11363	851	2572005	851	2571297	40	880	25.24
170	71447	2667	4622620	2656	4618965	225	4808	DI
31	4116	368	740703	366	739912	35	792	26.1
.	.	27	135798	27	135797	.	.	26.11
6	112	73	107246	73	107231	7	15	26.12
5	1139	32	141709	32	141667	.	.	26.13
.	.	19	37833	19	37833	-	-	26.14
17	2244	217	318117	215	317383	21	734	26.15
27	1047	374	631681	372	630419	53	1286	26.2
12	466	226	233139	226	232656	36	506	26.21
3	65	49	44466	49	44438	.	.	26.22
.	.	3	13158	3	13158	-	-	26.23
.	.	27	73492	25	73032	4	460	26.24
6	413	54	164834	54	164552	8	283	26.25
.	.	15	102592	15	102583	.	.	26.26
6	667	85	53694	85	53647	5	67	26.3
14	2810	136	449887	135	449839	20	55	26.4
5	192	29	165262	29	165193	7	68	26.5
.	.	17	123090	17	123073	.	.	26.51
.	.	.	.	.	.	.	.	26.52
-	-	.	.	.	.	-	-	26.53
41	61789	515	1931211	514	1932216	26	62	26.6
16	59742	184	752295	184	753283	10	18	26.61
3	390	12	28335	11	28322	3	13	26.62
6	595	148	387689	148	387701	.	.	26.63
.	.	.	.	.	.	.	.	26.64
.	.	.	.	.	.	-	-	26.65
12	1051	151	526043	151	526011	9	31	26.66
40	748	1087	429094	1083	426817	76	2300	26.7
6	78	73	221088	72	220922	3	176	26.8
.	.	31	56494	31	56488	.	.	26.81
4	63	42	164593	41	164434	.	.	26.82
301	49998	7515	10662371	7513	10653133	253	9103	DJ
29	10057	673	2574467	672	2571749	34	2658	27
7	441	242	871681	242	871479	7	204	27.1
.	.	60	326264	60	326283	.	.	27.2
.	.	19	167909	19	167908	.	.	27.21

1) Klassifikation der Wirtschaftszweige (Ausgabe 2003),  
Tiefengliederung für die Steuerstatistiken (GKZ 2003).

noch: Tabelle 7. Steuerfreie und steuerpflichtige Lieferungen und Leistungen aufgrund der

- Steuerpflichtige Lieferungen

Gewerbe- kenn- zahl 1)	Wirtschaftliche Gliederung	Steuerfreie Lieferungen und Leistungen insgesamt		darunter	
		mit			
		Vorsteuerabzug			
		Fälle	1000 EUR	Fälle	1000 EUR
1	2	3	4		
27.22	H. v. Stahlrohren, Rohrform-, Rohrver- schluss- und Rohrverbindungsstücken aus Stahl.....	17	21772	17	21770
27.3	Sonstige erste Bearbeitung von Eisen und Stahl.....	17	36954	16	36743
27.31	H. v. Blankstahl.....	.	.	.	.
27.32	H. v. Kaltband mit einer Breite von weniger als 600 mm.....	.	.	.	.
27.33	H. v. Kaltprofilen.....	.	.	.	.
27.34	H. v. gezogenem Draht.....	12	33490	11	33286
27.4	Erzeugung und erste Bearbeitung von NE-Metallen.....	65	365331	63	361999
27.41	Erzeugung und erste Bearbeitung von Edel- metallen.....	13	7278	13	7278
27.42	Erzeugung und erste Bearbeitung von Alu- minium.....	13	161747	13	161747
27.43	Erzeugung und erste Bearbeitung von Blei, Zink und Zinn.....	.	.	.	.
27.44	Erzeugung und erste Bearbeitung von Kupfer.....	.	.	.	.
27.45	Erzeugung und erste Bearbeitung von son- stigen NE-Metallen.....	34	195523	32	192191
27.5	Gießereien.....	78	199075	76	193094
27.51	Eisgießereien.....	24	117581	23	111999
27.52	Stahlgießereien.....	3	18360	3	18360
27.53	Leichtmetallgießereien.....	35	51828	34	51610
27.54	Buntmetallgießereien.....	16	11305	16	11125
28	HERSTELLUNG VON METALLERZEUGNISSEN.....	1727	2221209	1588	2181267
28.1	Stahl- und Leichtmetallbau.....	238	464414	221	461446
28.11	H. v. Metallkonstruktionen.....	138	309402	129	307303
28.12	H. v. Ausbauelementen aus Metall.....	100	155011	92	154143
28.2	Herstellung von Metallbehältern mit einem Fassungsvermögen von mehr als 300 l; Herstellung von Heizkörpern und -kesseln für Zentralheizungen.....	32	12196	30	12145
28.21	H. v. Metallbehältern mit einem Fassungsvermögen von mehr als 300 l.....	27	10504	26	10482
28.22	H. v. Heizkörpern und -kesseln für Zentralheizungen.....	5	1692	4	1663
28.3	Herstellung von Dampfkesseln (ohne Zentra- lheizungskessel).....	7	41826	7	41814
28.4	H. v. Schmiede-, Press-, Zieh- und Stanz- teilen, gewalzten Ringen und pulver- metallurgischen Erzeugnissen.....	101	261839	99	254954
28.5	Oberflächenveredlung und Wärmebehandlung; Mechanik, a.n.g.....	651	116969	568	111803
28.51	Oberflächenveredlung und Wärmebehandlung....	113	46841	106	42608
28.52	Mechanik, a.n.g.....	538	70128	462	69195
28.6	Herstellung von Schneidwaren, Werkzeugen, Schlössern und Beschlägen aus unedlen Metallen.....	293	558773	285	556578
28.61	H. v. Schneidwaren und Bestecken aus unedlen Metallen.....	7	7976	7	7976
28.62	H. v. Werkzeugen.....	266	547571	260	545458
28.63	H. v. Schlössern und Beschlägen aus unedlen Metallen.....	20	3226	18	3144
28.7	Herstellung von sonstigen Metallwaren.....	405	765192	378	742528
28.71	H. v. Metallbehältern mit einem Fassungsvermögen von 300 l oder weniger....	12	13756	12	13754
28.72	H. v. Verpackungen und Verschlüssen aus Eisen, Stahl und NE-Metall.....	20	114211	19	113786
28.73	H. v. Drahtwaren.....	20	45880	20	45798
28.74	H. v. Schrauben, Nieten, Ketten und Federn.....	61	181022	60	178601
28.75	H. v. sonstigen Metallwaren, a.n.g.....	292	410323	267	390588
DK	MASCHINENBAU.....	1826	11479769	1766	11366175
29.1	Herstellung von Maschinen für die Erzeugung und Nutzung von mechanischer Energie (ohne Motoren für Luft- und Straßenfahrzeuge).....	142	2638644	136	2608080
29.11	H. v. Verbrennungsmotoren und Turbinen (ohne Motoren für Luft- und Straßen- fahrzeuge).....	5	307048	5	305304
29.12	H. v. Pumpen und Kompressoren.....	32	358152	29	344668
29.13	H. v. Armaturen.....	25	83323	25	83080
29.14	H. v. Lagern, Getrieben, Zahnrädern und Antriebsselementen.....	80	1890121	77	1875028

1) Klassifikation der Wirtschaftszweige (Ausgabe 2003),  
Tiefengliederung für die Steuerstatistiken (GKZ 2003).

Umsatzsteuer-Voranmeldungen in Bayern 2004 nach Wirtschaftszweigen, Vorsteuerabzug und Steuersätzen  
und Leistungen ohne Umsatzsteuer -

darunter ohne Vorsteuerabzug		Steuerpflichtige Lieferungen und Leistungen insgesamt		darunter				Gewerbe- kenn- zahl 1)
				zu 16 %		zu 7 %		
Fälle	1000 EUR	Fälle	1000 EUR	Fälle	1000 EUR	Fälle	1000 EUR	
5	6	7	8	9	10	11	12	
.	.	41	158356	41	158375	.	.	27.22
3	212	47	122019	47	122019	-	-	27.3
-	-	10	1530	10	1530	-	-	27.31
-	-	.	.	.	.	-	-	27.32
.	.	29	108054	29	108054	-	-	27.33
6	3332	181	692007	181	691631	9	358	27.4
-	-	37	12796	37	12792	3	4	27.41
-	-	31	207269	31	207265	.	.	27.42
-	-	4	1909	4	1909	-	-	27.43
-	-	7	4731	7	4629	.	.	27.44
6	3332	102	465303	102	465037	.	.	27.45
11	5981	143	562495	142	560336	16	2096	27.5
5	5583	44	205924	44	204693	7	1169	27.51
-	-	5	78557	5	78557	-	-	27.52
.	.	73	203484	72	202658	5	826	27.53
.	.	21	74531	21	74429	4	102	27.54
272	39941	6842	8087904	6841	8081384	219	6445	28
46	2967	895	1595584	895	1595134	19	341	28.1
24	2099	511	893397	511	893018	6	255	28.11
22	868	384	702186	384	702116	13	86	28.12
3	51	78	100252	78	100179	5	73	28.2
.	.	67	92099	67	92026	5	73	28.21
.	.	11	8153	11	8153	-	-	28.22
.	.	17	61478	17	61473	-	-	28.3
.	.	302	807323	302	807248	10	79	28.4
116	5167	3803	1942842	3802	1941886	117	1074	28.5
18	4234	264	436769	264	436750	7	10	28.51
98	933	3539	1506073	3538	1505137	110	1065	28.52
32	2195	735	1224856	735	1224395	39	461	28.6
-	-	14	10501	14	10501	.	.	28.61
27	2113	616	1144368	616	1143911	32	456	28.62
5	82	105	69986	105	69983	.	.	28.63
66	22663	1012	2355569	1012	2351069	29	4415	28.7
.	.	26	54160	26	54159	.	.	28.71
6	424	34	190966	34	190955	.	.	28.72
.	.	50	93263	50	93302	.	.	28.73
5	2421	137	600565	137	600434	.	.	28.74
51	19734	765	1416615	765	1412219	23	4297	28.75
285	113594	3798	15637108	3796	15632446	176	5785	DK
29	30564	218	2317710	218	2317236	10	482	29.1
.	.	15	159282	15	158870	.	.	29.11
10	13484	52	312185	52	312172	3	42	29.12
.	.	43	190973	43	190917	.	.	29.13
14	15093	108	1655271	108	1655277	4	7	29.14

1) Klassifikation der Wirtschaftszweige (Ausgabe 2003),  
Tiefengliederung für die Steuerstatistiken (GKZ 2003).

noch: Tabelle 7. Steuerfreie und steuerpflichtige Lieferungen und Leistungen aufgrund der

- Steuerpflichtige Lieferungen

Gewerbe- kenn- zahl 1)	Wirtschaftliche Gliederung	Steuerfreie Lieferungen und Leistungen insgesamt		darunter	
				mit	
				Vorsteuerabzug	
		Fälle	1000 EUR	Fälle	1000 EUR
	1	2	3	4	
29.2	Herstellung von sonstigen nicht wirtschafts-				
	zweigspezifischen Maschinen.....	375	776264	359	771278
29.21	H. v. Öfen und Brennern.....	6	7177	6	7177
29.22	H. v. Hebezeugen und Fördermitteln.....	61	161410	60	161270
29.23	H. v. Kälte- und lufttechnischen Erzeug-				
	nissen, nicht für den Haushalt.....	100	139049	97	136791
29.24	H. v. sonstigen nicht wirtschaftszweig-				
	spezifischen Maschinen, a.n.g.....	208	468629	196	466040
29.3	Herstellung von land- und forstwirtschaft-				
	lichen Maschinen.....	177	861429	166	829758
29.31	H. v. land- und forstwirtschaftlichen				
	Zugmaschinen.....	9	57	9	57
29.32	H. v. sonstigen land- und forstwirtschaft-				
	lichen Maschinen.....	168	861371	157	829701
29.4	Herstellung von Werkzeugmaschinen.....	347	903676	337	893186
29.41	H. v. handgeführten kraftbe-				
	triebenen Werkzeugen.....	309	544982	300	536960
29.42	H. v. Werkzeugmaschinen für die Metall-				
	bearbeitung.....	21	179251	20	176784
29.43	H. v. Werkzeugmaschinen, a.n.g.....	17	179443	17	179443
29.5	Herstellung von Maschinen für sonstige				
	bestimmte Wirtschaftszweige.....	704	5552926	691	5517769
29.51	H. v. Maschinen für die Metallerzeugung,				
	von Walzwerkseinrichtungen und Gieß-				
	maschinen.....	31	57253	29	57221
29.52	H. v. Bergwerks-, Bau- und Baustoff-				
	maschinen.....	81	566233	79	562983
29.53	H. v. Maschinen für das Ernährungsge-				
	werbe und die Tabakverarbeitung.....	90	1451224	87	1446476
29.54	H. v. Maschinen für das Textil-, Beklei-				
	dungs- und Ledergewerbe.....	42	613144	42	612971
29.55	H. v. Maschinen für das Papiergewerbe.....	10	40121	10	40121
29.56	H. v. Maschinen für bestimmte Wirtschafts-				
	zweige, a.n.g.....	450	2824952	444	2797997
29.6	Herstellung von Waffen und Munition.....	18	5502	18	5469
29.7	Herstellung von Haushaltsgeräten, a.n.g.....	63	741328	59	740635
29.71	H. v. elektrischen Haushaltsgeräten.....	55	684145	51	683452
29.72	H. v. nicht elektrischen Heiz-, Koch-,				
	Heißwasser- und Heißluftgeräten, a.n.g.....	8	57183	8	57183
DL	HERSTELLUNG VON BÜROMASCHINEN, DATENVERAR-				
	BEITUNGSGERÄTEN UND -EINRICHTUNGEN; ELEKTRO-				
	TECHNIK, FEINMECHANIK UND OPTIK.....	2419	37049034	2272	35620297
30	HERSTELLUNG VON BÜROMASCHINEN, DATENVER-				
	ARBEITUNGSGERÄTEN UND -EINRICHTUNGEN.....	211	3701554	193	3534194
30.01	H. v. Büromaschinen.....	18	16660	17	16555
30.02	H. v. Datenverarbeitungsgeräten und				
	-einrichtungen.....	193	3684893	176	3517639
31	HERSTELLUNG VON GERÄTEN DER ELEKTRIZITÄTS-				
	ERZEUGUNG, -VERTEILUNG U.A.....	656	3056871	620	2911437
31.1	Herstellung von Elektromotoren, Generatoren				
	und Transformatoren.....	153	728722	149	721181
31.2	Herstellung von Elektrizitätsverteilungs-				
	und -schalteneinrichtungen.....	61	243488	53	243340
31.3	Herstellung von isolierten Elektrokabeln,				
	-leitungen und -drähten.....	57	459475	56	426085
31.4	Herstellung von Akkumulatoren und Batterien..	28	81298	28	81260
31.5	Herstellung von elektrischen Lampen und				
	Leuchten.....	68	125633	65	125384
31.6	Herstellung von elektrischen Ausrüstungen,				
	a.n.g.....	289	1418254	269	1314188
31.61	H. v. elektrischen Ausrüstungen für				
	Motoren und Fahrzeuge, a.n.g.....	24	42449	23	42391
31.62	H. v. sonstigen elektrischen Ausrü-				
	stungen, a.n.g.....	265	1375805	246	1271797
32	RUNDFUNK- UND NACHRICHTENTECHNIK.....	534	27794894	506	26702344
32.1	Herstellung von elektronischen Bauelementen..	313	27232784	306	26163555
32.2	H. v. Geräten und Einrichtungen der				
	Telekommunikationstechnik.....	138	358777	124	339764
32.3	H. v. Rundfunkgeräten sowie phono- und				
	videotechnischen Geräten.....	83	203333	76	199025
33	MEDIZIN-, MESS-, STEUER- UND REGULINGS-				
	TECHNIK, OPTIK, HERSTELLUNG VON UHREN.....	1018	2495715	953	2472322
33.1	Herstellung von medizinischen Geräten und				
	orthopädischen Erzeugnissen.....	408	486965	362	473966

1) Klassifikation der Wirtschaftszweige (Ausgabe 2003),  
Tiefengliederung für die Steuerstatistiken (GKZ 2003).

Umsatzsteuer-Voranmeldungen in Bayern 2004 nach Wirtschaftszweigen, Vorsteuerabzug und Steuersätzen  
und Leistungen ohne Umsatzsteuer -

darunter ohne Vorsteuerabzug		Steuerpflichtige Lieferungen und Leistungen insgesamt		darunter				Gewerbe- kenn- zahl 1)
				zu 16 %		zu 7 %		
Fälle	1000 EUR	Fälle	1000 EUR	Fälle	1000 EUR	Fälle	1000 EUR	
5	6	7	8	9	10	11	12	
67	4986	769	1756527	769	1756415	22	151	29.2
-	-	21	21003	21	21003	.	.	29.21
10	140	120	438500	120	438396	6	102	29.22
15	2258	221	515389	221	515422	.	.	29.23
42	2588	407	781634	407	781593	12	42	29.24
30	31670	558	910766	558	909933	38	779	29.3
.	.	39	17895	39	17859	.	.	29.31
56	10490	519	892872	519	892074	.	.	29.32
.	.	741	1483146	741	1483533	25	272	29.4
47	8022	663	1103572	663	1103981	19	234	29.41
.	.	38	204677	38	204657	.	.	29.42
.	.	40	174898	40	174896	.	.	29.43
89	35157	1249	4487684	1247	4487191	59	973	29.5
3	32	72	168486	72	168413	.	.	29.51
9	3250	127	977294	127	977670	.	.	29.52
16	4748	141	783468	141	783450	8	8	29.53
6	172	62	169362	62	169379	7	5	29.54
-	-	11	38711	11	38711	-	-	29.55
55	26955	836	2350363	834	2349569	40	848	29.56
3	33	46	25052	46	25035	5	17	29.6
11	693	217	4656222	217	4653103	17	3110	29.7
11	693	191	4582222	191	4579104	17	3110	29.71
-	-	26	74000	26	74000	-	-	29.72
375	1428707	6453	36720570	6107	35769771	2051	958835	DL
32	167334	637	5639517	636	5638749	32	778	30
3	105	39	55359	39	55328	3	31	30.01
29	167230	598	5584158	597	5583422	29	747	30.02
110	145434	1415	4846075	1415	4826648	63	20460	31
29	7541	307	1339414	307	1339374	14	64	31.1
10	148	171	316905	171	316798	6	172	31.2
7	33390	111	739464	111	720556	6	18951	31.3
3	39	43	190866	43	190093	4	773	31.4
12	249	136	158637	136	158633	5	20	31.5
49	104066	647	2100788	647	2101195	28	480	31.6
4	58	45	122393	45	122173	4	220	31.61
45	104008	602	1978395	602	1979021	24	260	31.62
93	1092551	1087	21838796	1087	21667914	70	177955	32
43	1069229	560	19758590	560	19720311	41	45420	32.1
24	19013	323	1464719	323	1333580	13	131133	32.2
26	4309	204	615487	204	614023	16	1402	32.3
140	23388	3314	4396181	2969	3636460	1886	759641	33
85	12999	2177	2081324	1832	1330251	1815	750991	33.1

1) Klassifikation der Wirtschaftszweige (Ausgabe 2003),  
Tiefengliederung für die Steuerstatistiken (GKZ 2003).

noch: Tabelle 7. Steuerfreie und steuerpflichtige Lieferungen und Leistungen aufgrund der

- Steuerpflichtige Lieferungen

Gewerbe- kenn- zahl 1)	Wirtschaftliche Gliederung	Steuerfreie Lieferungen und Leistungen insgesamt		darunter	
				mit	
		Fälle	1000 EUR	Fälle	1000 EUR
		1	2	3	4
33.2	Herstellung von Mess-, Kontroll-, Navi- gations- u.ä. Instrumenten und Vor- richtungen.....	363	1545468	358	1536237
33.3	Herstellung von industriellen Prozess- steuerungseinrichtungen.....	56	70952	56	70950
33.4	Herstellung von optischen und foto- grafischen Geräten.....	171	375033	160	374221
33.5	Herstellung von Uhren.....	20	17297	17	16947
DM	FAHRZEUGBAU.....	404	30708843	385	30219921
34	HERSTELLUNG VON KRAFTWAGEN UND KRAFTWAGEN- TEILEN.....	271	28853783	257	28371142
34.1	Herstellung von Kraftwagen und Kraftwagen- motoren.....	31	26207921	30	25744898
34.2	Herstellung von Karosserien, Aufbauten und Anhängern.....	106	154040	101	153634
34.3	Herstellung von Teilen und Zubehör für Kraftwagen und Kraftwagenmotoren.....	134	2491822	126	2472610
35	SONSTIGER FAHRZEUGBAU.....	133	1855061	128	1848779
35.1	Schiff- und Bootsbau.....	22	184521	21	184311
35.11	Schiffbau (ohne Boots- und Yachtbau).....	3	68	3	68
35.12	Boots- und Yachtbau.....	19	184453	18	184243
35.2	Bahnindustrie.....	10	210271	8	209013
35.3	Luft- und Raumfahrzeugbau.....	46	1107493	45	1103399
35.4	Herstellung von Krafträdern, Fahrrädern und Behindertenfahrzeugen.....	22	69676	22	69632
35.41	H. v. Krafträdern.....	11	48641	11	48638
35.42	H. v. Fahrrädern.....	11	21035	11	20994
35.43	H. v. Behindertenfahrzeugen.....	-	-	-	-
35.5	Fahrzeugbau, a.n.g.....	33	283100	32	282425
DN	HERSTELLUNG VON MÖBELN, SCHMUCK, MUSIK- INSTRUMENTEN, SPORTGERÄTEN, SPIELWAREN UND SONSTIGEN ERZEUGNISSEN; RECYCLING.....	1427	2044677	1330	2015807
36	HERSTELLUNG VON MÖBELN, SCHMUCK, MUSIKINSTRU- MENTEN, SPORTGERÄTEN, SPIELWAREN UND SON- STIGEN ERZEUGNISSEN.....	1316	1912193	1221	1884491
36.1	Herstellung von Möbeln.....	399	428541	353	412828
36.11	H. v. Sitzmöbeln.....	67	170997	65	165723
36.12	H. v. Büro- und Ladenmöbeln.....	27	22237	25	22079
36.13	H. v. Küchenmöbeln.....	28	74161	25	74149
36.14	H. v. sonstigen Möbeln.....	264	159005	227	148739
36.15	H. v. Matratzen.....	13	2140	11	2138
36.2	Herstellung von Schmuck u. ä. Erzeugnissen... Herstellung von Münzen.....	223	117495	205	114914
36.21	Herstellung von Münzen.....	9	22848	9	22819
36.22	H. v. Schmuck, Gold- und Silberschmiede- waren (ohne Phantasieschmuck).....	214	94648	196	92096
36.3	Herstellung von Musikinstrumenten.....	172	55255	163	54756
36.4	Herstellung von Sportgeräten.....	92	141533	91	141123
36.5	Herstellung von Spielwaren.....	149	901398	140	898919
36.6	Herstellung von sonstigen Erzeugnissen.....	281	267970	269	261951
36.61	H. v. Phantasieschmuck.....	31	6747	29	6660
36.62	H. v. Besen und Bürsten.....	57	52290	56	49916
36.63	H. v. Erzeugnissen, a.n.g.....	193	208933	184	205374
37	RECYCLING.....	111	132484	109	131316
37.1	Recycling von metallischen Altmaterialien und Reststoffen.....	33	88526	33	87907
37.2	Recycling von nichtmetallischen Alt- materialien und Reststoffen.....	78	43958	76	43409
E	ENERGIE- UND WASSERVERSORGUNG.....	294	335011	118	262641
40	ENERGIEVERSORGUNG.....	211	324785	90	260783
40.1	Elektrizitätsversorgung.....	172	279565	67	220565
40.11	Elektrizitätserzeugung.....	146	157365	58	102450
40.12	Elektrizitätsübertragung.....	9	288	-	-
40.13	Elektrizitätsverteilung und -handel.....	17	121912	9	118115
40.2	Gasversorgung.....	23	41406	14	36732
40.21	Gaserzeugung.....	11	1112	5	1077
40.22	Gasverteilung und -handel durch Rohrleitungen.....	12	40294	9	35655
40.3	Wärmeversorgung.....	16	3813	9	3486
41	WASSERVERSORGUNG.....	83	10226	28	1859

1) Klassifikation der Wirtschaftszweige (Ausgabe 2003),  
Tiefengliederung für die Steuerstatistiken (GKZ 2003).

Umsatzsteuer-Voranmeldungen in Bayern 2004 nach Wirtschaftszweigen, Vorsteuerabzug und Steuersätzen  
und Leistungen ohne Umsatzsteuer -

darunter ohne Vorsteuerabzug		Steuerpflichtige Lieferungen und Leistungen insgesamt		darunter				Gewerbe- kenn- zahl 1)
				zu 16 %		zu 7 %		
Fälle	1000 EUR	Fälle	1000 EUR	Fälle	1000 EUR	Fälle	1000 EUR	
5	6	7	8	9	10	11	12	
28	9225	613	1610482	613	1607372	20	3165	33.2
3	2	116	208292	116	208254	6	39	33.3
20	812	368	470442	368	464947	.	.	33.4
4	350	40	25641	40	25637	.	.	33.5
76	488922	929	22017263	929	22004053	49	13754	DM
54	482641	620	19980286	620	19967803	30	12501	34
7	463023	72	15018610	72	15006641	4	11960	34.1
20	406	287	489644	287	489419	11	243	34.2
27	19212	261	4472032	261	4471742	15	299	34.3
22	6282	309	2036977	309	2036250	19	1253	35
3	210	60	58268	60	58244	3	25	35.1
-	-	4	4074	4	4074	-	-	35.11
3	210	56	54194	56	54169	3	25	35.12
4	1259	20	444331	20	444327	4	4	35.2
7	4094	69	1015016	69	1014367	7	1177	35.3
.	.	56	147780	56	147778	.	.	35.4
.	.	21	31197	21	31197	-	-	35.41
.	.	35	116583	35	116581	.	.	35.42
-	-	-	-	-	-	-	-	35.43
6	675	104	371582	104	371535	3	46	35.5
246	28867	4841	5278226	4836	5184352	383	93931	DN
228	27699	4548	4483981	4544	4390318	372	93721	36
86	15713	2411	2144656	2410	2135992	111	8716	36.1
11	5274	182	573214	182	573089	21	151	36.11
7	158	73	153774	73	153747	4	27	36.12
.	.	148	238174	148	238169	6	14	36.13
62	10266	1973	1152094	1972	1143589	80	8524	36.14
.	.	35	27398	35	27398	-	-	36.15
33	2581	780	495913	779	495479	35	532	36.2
.	.	12	27311	11	27194	3	118	36.21
.	.	768	468603	768	468285	32	414	36.22
24	496	320	101526	320	101224	56	299	36.3
12	410	174	298703	174	298538	33	165	36.4
34	2479	264	842127	263	764766	57	77254	36.5
39	6019	599	601056	598	594317	80	6755	36.6
5	87	76	24487	76	24319	7	168	36.61
6	2374	83	93002	83	92245	3	757	36.62
28	3559	440	483567	439	477754	70	5830	36.63
18	1168	293	794245	292	794034	11	210	37
6	619	93	430002	93	429975	.	.	37.1
12	549	200	364243	199	364059	.	.	37.2
221	72369	3357	16997883	3295	15657878	1603	1336341	E
152	64002	1880	15737651	1875	14989365	208	745940	40
131	59000	1695	12437425	1691	11697423	184	737660	40.1
111	54915	1533	8958234	1529	8271378	149	685150	40.11
9	288	73	40538	73	40465	5	73	40.12
11	3797	89	3438653	89	3385581	30	52437	40.13
13	4674	91	3108659	91	3103797	15	4858	40.2
7	35	54	160249	54	157101	10	3148	40.21
6	4639	37	2948410	37	2946696	5	1709	40.22
8	327	94	191568	93	188145	9	3423	40.3
69	8367	1477	1260232	1420	668514	1395	590401	41

1) Klassifikation der Wirtschaftszweige (Ausgabe 2003),  
Tiefengliederung für die Steuerstatistiken (GKZ 2003).

noch: Tabelle 7. Steuerfreie und steuerpflichtige Lieferungen und Leistungen aufgrund der

- Steuerpflichtige Lieferungen

Gewerbe- kenn- zahl 1)	Wirtschaftliche Gliederung	Steuerfreie Lieferungen und Leistungen insgesamt		darunter	
				mit	
				Vorsteuerabzug	
		Fälle	1000 EUR	Fälle	1000 EUR
	1	2	3	4	
F	<b>BAUGEWERBE.....</b>	<b>4635</b>	<b>1022592</b>	<b>3361</b>	<b>751840</b>
45.1	Vorbereitende Baustellenarbeiten.....	133	4839	88	3599
45.11	Abbruch-, Spreng- und Entrümmern- gewerbe, Erdbewegungsarbeiten.....	126	4499	84	3295
45.12	Test- und Suchbohrung.....	7	340	4	304
45.2	Hoch- und Tiefbau.....	1123	590711	702	368551
45.21	Hochbau, Brücken- und Tunnelbau u.ä.....	581	370095	308	161524
45.22	Dachdeckerei, Bauspenglerei, Abdichtungen und Zimmerei.....	354	34519	255	29583
45.23	Bau von Straßen, Bahnverkehrsstrecken, Rollbahnen und Sportanlagen.....	61	13169	41	7443
45.24	Wasserbau.....	9	196	7	188
45.25	Sonstiger spezialisierter Hoch- und Tiefbau.....	118	172731	91	169813
45.3	Bauinstallation.....	1743	277889	1364	249909
45.31	Elektroinstallation.....	600	48913	463	46163
45.32	Dämmung gegen Kälte, Wärme, Schall und Erschütterung.....	90	89709	57	77234
45.33	Klempnerei, Gas-, Wasser-, Heizungs- und Lüftungsinstallation.....	814	82962	649	72531
45.34	Sonstige Bauinstallation.....	239	56304	195	53981
45.4	Sonstiges Ausbaugewerbe.....	1592	146039	1178	127015
45.41	Stuckateurgewerbe, Gipserei und Ver- putzerei.....	80	5402	51	4527
45.42	Bautischlerei und -schlosserei.....	344	23922	272	20494
45.43	Fußboden-, Fliesen- und Plattenlegerei, Raumausstattung.....	420	34276	324	31798
45.44	Maler- und Glasergerberbe.....	405	11288	283	9253
45.45	Baugewerbe, a.n.g.....	343	71151	248	60943
45.5	Vermietung von Baumaschinen und -geräten mit Bedienungspersonal.....	44	3114	29	2765
G	<b>HANDEL; INSTANDHALTUNG UND REPARATUR VON KRAFTFAHRZEUGEN UND GEBRAUCHSGÜTERN.....</b>	<b>32683</b>	<b>18928657</b>	<b>28469</b>	<b>17693025</b>
50	<b>KRAFTFAHRZEUGHANDEL; INSTANDHALTUNG UND RE- PARATUR VON KRAFTFAHRZEUGEN; TANKSTELLEN.....</b>	<b>7356</b>	<b>2918544</b>	<b>6355</b>	<b>2833955</b>
50.1	Handel mit Kraftwagen.....	4375	2151769	3984	2100246
50.2	Instandhaltung und Reparatur von Kraft- wagen.....	1242	137740	990	128139
50.3	Handel mit Kraftwagenteilen und -zubehör.....	1072	580266	974	569081
50.4	Handel mit Kraftgeräten, Kraftgeräteeilen und -zubehör; Instandhaltung und Reparatur von Kraftgeräten.....	299	34887	241	28585
50.5	Tankstellen.....	368	13882	166	7903
51	<b>HANDELSVERMITTLUNG UND GROßHANDEL (OHNE HANDEL MIT KRAFTFAHRZEUGEN).....</b>	<b>10112</b>	<b>13261473</b>	<b>9323</b>	<b>12513051</b>
51.1	Handelsvermittlung.....	2534	961525	2243	755234
51.11	Handelsvermittlung von landwirtschaft- lichen Grundstoffen, lebenden Tieren, textilen Rohstoffen und Halbwaren.....	42	10501	35	9873
51.12	Handelsvermittlung von Brennstoffen, Erzen, Metallen und technischen Chemi- kalien.....	60	99417	56	99194
51.13	Handelsvermittlung von Holz, Baustoffen und Anstrichmitteln.....	186	36029	156	33443
51.14	Handelsvermittlung von Maschinen, tech- nischem Bedarf, Wasser- und Luftfahr- zeugen.....	513	125556	482	122008
51.15	Handelsvermittlung von Möbeln, Einrich- tungs- und Haushaltsgegenständen, Eisen- und Metallwaren.....	301	76065	260	74955
51.16	Handelsvermittlung von Textilien, Beklei- dung, Schuhen und Lederwaren.....	258	336315	235	148976
51.17	Handelsvermittlung von Nahrungsmitteln, Getränken und Tabakwaren.....	132	39284	113	35619
51.18	Handelsvermittlung von Waren, a.n.g.....	563	89511	485	86987
51.19	Handelsvermittlung von Waren, ohne ausge- prägten Schwerpunkt.....	479	148846	421	144179
51.2	Großhandel mit landwirtschaftlichen Grund- stoffen und lebenden Tieren.....	431	573422	385	536193
51.21	Gh. m. Getreide, Saatgut und Futter- mitteln.....	189	285109	166	267241
51.22	Gh. m. Blumen und Pflanzen.....	83	51910	79	50629
51.23	Gh. m. lebenden Tieren.....	132	184163	115	166434

1) Klassifikation der Wirtschaftszweige (Ausgabe 2003),  
Tiefengliederung für die Steuerstatistiken (GKZ 2003).



Umsatzsteuer-Voranmeldungen in Bayern 2004 nach Wirtschaftszweigen, Vorsteuerabzug und Steuersätzen  
und Leistungen ohne Umsatzsteuer -

darunter ohne Vorsteuerabzug		Steuerpflichtige Lieferungen und Leistungen insgesamt		darunter				Gewerbe- kenn- zahl 1)
				zu 16 %		zu 7 %		
Fälle	1000 EUR	Fälle	1000 EUR	Fälle	1000 EUR	Fälle	1000 EUR	
5	6	7	8	9	10	11	12	
1559	270723	48963	26642148	48946	26633400	1128	25199	F
49	1240	1370	433279	1370	432180	60	1157	45.1
46	1204	1339	425718	1339	424618	60	1157	45.11
3	36	31	7562	31	7562	-	-	45.12
516	222159	11420	12883110	11409	12886123	319	17098	45.2
331	208570	5040	9025650	5032	9037431	109	9841	45.21
124	4936	4587	1878490	4587	1877859	163	959	45.22
22	5726	516	931232	514	923419	12	4780	45.23
3	9	69	143084	69	143013	.	.	45.24
36	2918	1208	904654	1207	904401	.	.	45.25
486	27974	16531	8137443	16529	8135581	364	2603	45.3
176	2747	5213	2483599	5213	2482637	177	912	45.31
40	12476	932	603941	932	603780	8	29	45.32
212	10428	8016	4374917	8016	4374522	137	1309	45.33
58	2323	2370	674986	2368	674642	42	353	45.34
491	19005	19249	5082318	19245	5073598	375	4262	45.4
33	875	1143	326370	1143	326090	13	255	45.41
87	3427	3695	1018124	3694	1017357	76	805	45.42
124	2478	4913	1134342	4913	1132674	80	1806	45.43
135	2034	5298	1466379	5296	1461069	96	691	45.44
112	10190	4200	1137103	4199	1136407	110	706	45.45
17	346	393	105998	393	105918	10	78	45.5
7302	1234588	122168	167791286	120408	142661726	36672	25098262	G
2008	84298	20128	29601974	20125	29380017	2733	220393	50
1028	51427	8913	19699663	8911	19674395	620	24174	50.1
415	9601	5338	3057474	5338	3049473	326	7726	50.2
203	11185	3070	3894349	3069	3887123	167	7112	50.3
118	6106	762	457368	762	456962	54	330	50.4
244	5979	2045	2493120	2045	2312064	1566	181052	50.5
1759	747870	30204	86378653	29627	70947074	6887	15402651	51
463	206265	11598	4698430	11530	4228285	1387	469834	51.1
9	628	275	159152	257	65866	152	93138	51.11
7	224	215	260430	214	258486	18	1944	51.12
40	2579	1221	373983	1219	355598	55	18373	51.13
75	3531	1596	774162	1596	766641	70	7516	51.14
59	1109	1600	643257	1597	636441	96	6825	51.15
40	187339	1079	726132	1079	617931	46	108190	51.16
26	3663	1004	345529	974	164272	456	181204	51.17
116	2524	2657	871234	2651	847761	317	23450	51.18
91	4668	1951	544552	1943	515288	177	29194	51.19
89	37228	1795	3853075	1607	956691	1558	2896233	51.2
46	17868	628	1453122	603	438026	556	1014989	51.21
13	1281	391	781818	328	360687	319	421128	51.22
27	17728	727	1529197	627	76544	667	1452610	51.23

1) Klassifikation der Wirtschaftszweige (Ausgabe 2003),  
Tiefengliederung für die Steuerstatistiken (GKZ 2003).

noch: Tabelle 7. Steuerfreie und steuerpflichtige Lieferungen und Leistungen aufgrund der

- Steuerpflichtige Lieferungen

Gewerbe- kenn- zahl 1)	Wirtschaftliche Gliederung	Steuerfreie Lieferungen und Leistungen insgesamt		darunter	
				mit	
				Vorsteuerabzug	
		Fälle	1000 EUR	Fälle	1000 EUR
	1	2	3	4	
51.24	Gh. m. Häuten, Fellen und Leder.....	27	52240	25	51889
51.25	Gh. m. Rohtabak.....	-	-	-	-
51.3	Großhandel mit Nahrungsmitteln, Getränken und Tabakwaren.....	795	1235292	707	1018958
51.31	Gh. m. Obst, Gemüse und Kartoffeln.....	180	189759	171	118042
51.32	Gh. m. Fleisch, Fleischwaren, Geflügel und Wild.....	94	174821	89	171985
51.33	Gh. m. Milch, Milcherzeugnissen, Eiern, Speiseölen und Nahrungsfetten.....	53	323925	50	321735
51.34	Gh. m. Getränken.....	118	15313	92	8528
51.35	Gh. m. Tabakwaren.....	23	132720	9	87246
51.36	Gh. m. Zucker, Süßwaren und Backwaren.....	43	32272	39	32128
51.37	Gh. m. Kaffee, Tee, Kakao und Gewürzen.....	26	19189	25	17930
51.38	Gh. m. sonstigen Nahrungsmitteln.....	126	110911	115	106941
51.39	Gh. m. Nahrungsmitteln, Getränken und Tabakwaren, ohne ausgeprägten Schwerpunkt..	132	236381	117	154422
51.4	Großhandel mit Gebrauchs- und Verbrauchs- gütern.....	2525	5187778	2408	5087632
51.41	Gh. m. Textilien.....	270	168189	263	166376
51.42	Gh. m. Bekleidung und Schuhen.....	290	284303	280	274940
51.43	Gh. m. elektrischen Haushaltsgeräten und Geräten der Unterhaltungselektronik....	470	2782723	446	2751367
51.44	Gh. m. Haushaltswaren aus Metall, kera- mischen Erzeugnissen, Glaswaren, Tapeten und Reinigungsmitteln.....	109	118676	107	118126
51.45	Gh. m. kosmetischen Erzeugnissen und Körperpflegemitteln.....	62	49016	57	48608
51.46	Gh. m. pharmazeutischen, medizinischen und orthopädischen Erzeugnissen.....	323	271260	309	258097
51.47	Gh. m. sonstigen Gebrauchs- und Ver- brauchsgütern.....	1001	1513612	946	1470117
51.5	Großhandel mit nicht landwirtschaftlichen Halbwaren, Altmaterialien und Reststoffen...	1480	2208321	1346	2104086
51.51	Gh. m. festen Brennstoffen und Mineral- ölerzeugnissen.....	103	683012	82	660873
51.52	Gh. m. Erzen, Metallen und Metallhalb- zeug.....	160	371463	149	334143
51.53	Gh. m. Holz, Baustoffen, Anstrichmitteln und Sanitärkeramik.....	593	507855	526	489567
51.54	Gh. m. Metall- und Kunststoffwaren für Bauzwecke sowie Installationsbe- darf für Gas, Wasser und Heizung.....	306	184918	284	182501
51.55	Gh. m. chemischen Erzeugnissen.....	145	249618	141	239455
51.56	Gh. m. sonstigen Halbwaren.....	65	34936	60	34033
51.57	Gh. m. Altmaterialien und Reststoffen.....	108	176518	104	163514
51.8	Großhandel mit Maschinen, Ausrüstungen und Zubehör.....	1646	2623067	1575	2548556
51.81	Gh. m. Werkzeugmaschinen.....	145	154167	140	149898
51.82	Gh. m. Bergwerks-, Bau- und Baustoff- maschinen.....	123	95744	118	91218
51.83	Gh. m. Textil-, Näh- und Strickmaschinen....	28	5517	28	5436
51.84	Gh. m. Datenverarbeitungsgeräten, peripheren Einheiten und Software.....	150	1313447	143	1307546
51.85	Gh. m. sonstigen Büromaschinen und Büro- möbeln.....	151	266118	138	216981
51.86	Gh. m. elektronischen Bauelementen.....	118	94102	116	93121
51.87	Gh. m. sonstigen Maschinen, Ausrüstungen und Zubehör (ohne landwirtschaftliche Maschinen).....	673	626065	651	618609
51.88	Gh. m. landwirtschaftlichen Maschinen und Geräten.....	258	67907	241	65746
51.9	Sonstiger Großhandel.....	701	472068	659	462392
52	EINZELHANDEL (OHNE HANDEL MIT KRAFTFAHRZEU- GEN UND OHNE TANKSTELLEN); REPARATUR VON GEBRAUCHSGÜTERN.....	15215	2748640	12791	2346019
52.1	Einzelhandel mit Waren verschiedener Art (in Verkaufsräumen).....	1721	305182	1213	270192
52.11	Eh. m. Waren verschiedener Art, Haupt- richtung Nahrungsmittel, Getränke und Tabakwaren.....	528	50352	227	30225
52.12	Sonstiger Eh. m. Waren verschiedener Art.....	1193	254830	986	239967
52.2	Facheinzelhandel mit Nahrungsmitteln, Ge- tränken und Tabakwaren (in Verkaufsräumen)..	595	61769	402	57762
52.21	Eh. m. Obst, Gemüse und Kartoffeln.....	60	13017	50	12739
52.22	Eh. m. Fleisch, Fleischwaren, Geflügel und Wild.....	45	738	32	580

1) Klassifikation der Wirtschaftszweige (Ausgabe 2003),  
Tiefengliederung für die Steuerstatistiken (GKZ 2003).

Umsatzsteuer-Voranmeldungen in Bayern 2004 nach Wirtschaftszweigen, Vorsteuerabzug und Steuersätzen  
und Leistungen ohne Umsatzsteuer -

darunter ohne Vorsteuerabzug		Steuerpflichtige Lieferungen und Leistungen insgesamt		darunter				Gewerbe- kenn- zahl 1)
				zu 16 %		zu 7 %		
Fälle	1000 EUR	Fälle	1000 EUR	Fälle	1000 EUR	Fälle	1000 EUR	
5	6	7	8	9	10	11	12	
3	351	.	.	.	.	.	.	51.24
-	-	.	.	.	.	.	.	51.25
184	215893	2891	16518189	2600	6491605	2156	9997953	51.3
34	71311	520	1451242	424	58085	477	1392892	51.31
16	2836	347	1123853	294	68936	312	1053748	51.32
12	2189	194	2082349	130	73396	178	1992411	51.33
35	6751	685	1498422	684	1466844	275	31623	51.34
18	45473	123	2413329	123	2407023	66	6315	51.35
7	144	171	642339	159	83581	151	558758	51.36
6	1259	64	324411	61	20554	56	303856	51.37
22	3971	339	3876503	307	1214978	291	2657204	51.38
34	81959	448	3105741	418	1098208	350	2001146	51.39
372	100083	5166	23690564	5152	22742241	818	948968	51.4
22	1778	559	579038	558	578252	36	848	51.41
47	9362	562	1603162	562	1600631	37	2610	51.42
87	31356	934	5690424	933	5688933	78	1877	51.43
17	550	276	399837	276	396808	44	3029	51.44
10	408	145	374874	145	373263	22	1816	51.45
42	13148	633	6305392	627	6163346	201	142038	51.46
147	43482	2057	8737837	2051	7941009	400	796750	51.47
303	104221	4208	24668157	4204	23791712	469	876504	51.5
34	22139	295	9825812	294	9793649	81	32212	51.51
29	37320	320	1807281	320	1806963	15	330	51.52
122	18274	1925	8392496	1922	7558492	256	834005	51.53
58	2418	803	2698710	803	2696186	45	2544	51.54
28	10163	280	872182	280	865645	39	6523	51.55
10	904	126	209512	126	208848	9	663	51.56
22	13004	459	862166	459	861928	24	227	51.57
250	74504	3182	10322694	3180	10240392	242	81778	51.8
17	4269	243	536493	243	536368	11	132	51.81
.	.	208	404838	208	403946	.	.	51.82
.	.	35	13966	35	13963	.	.	51.83
32	5894	354	5217015	354	5216144	26	231	51.84
37	49136	391	934830	391	933690	36	1146	51.85
13	981	189	337480	189	336541	11	938	51.86
83	7457	1120	2114018	1119	2046664	87	67340	51.87
46	2161	642	764055	641	753075	63	11032	51.88
98	9676	1364	2627544	1354	2496147	257	131381	51.9
3535	402420	71836	51810659	70656	42334635	27052	9475218	52
637	34956	9259	10357946	9150	4815674	5509	5542113	52.1
335	20127	4383	8318701	4296	3010924	3776	5307689	52.11
302	14829	4876	2039244	4854	1804750	1733	234424	52.12
238	4007	7942	3068027	7413	1514882	5793	1552767	52.2
15	278	998	275872	772	25475	947	250274	52.21
18	158	767	333224	675	30778	706	302436	52.22

1) Klassifikation der Wirtschaftszweige (Ausgabe 2003),  
Tiefengliederung für die Steuerstatistiken (GKZ 2003).

noch: Tabelle 7. Steuerfreie und steuerpflichtige Lieferungen und Leistungen aufgrund der

- Steuerpflichtige Lieferungen

Gewerbe- kenn- zahl 1)	Wirtschaftliche Gliederung	Steuerfreie Lieferungen und Leistungen insgesamt		darunter	
				mit	
		Fälle	1000 EUR	Vorsteuerabzug	
		1	2	3	4
52.23	Eh. m. Fisch, Meeresfrüchten und Fischerzeugnissen.....	10	3642	10	3642
52.24	Eh. m. Back- und Süßwaren.....	64	14059	36	13867
52.25	Eh. m. Getränken.....	151	14152	105	12501
52.26	Eh. m. Tabakwaren.....	71	1457	26	190
52.27	Sonstiger Facheinzelhandel mit Nahrungsmitteln.....	194	14703	143	14244
52.3	Apotheken; Facheinzelhandel mit medizinischen, orthopädischen und kosmetischen Artikeln (in Verkaufsräumen).....	1266	87564	1103	82632
52.31	Apotheken.....	759	11302	667	10048
52.32	Eh. m. medizinischen und orthopädischen Artikeln.....	295	40196	263	37626
52.33	Eh. m. Parfümeriewaren und Körperpflegemitteln.....	212	36066	173	34958
52.4	Sonstiger Facheinzelhandel (in Verkaufsräumen).....	9453	1598849	8201	1483092
52.41	Eh. m. Textilien.....	286	15152	265	14685
52.42	Eh. m. Bekleidung.....	1363	128576	1244	122021
52.43	Eh. m. Schuhen und Lederwaren.....	471	44761	428	12332
52.44	Eh. m. Möbeln, Einrichtungsgegenständen und Hausrat, a.n.g.....	854	64868	744	60873
52.45	Eh. m. elektrischen Haushaltsgeräten, Geräten der Unterhaltungselektronik und Musikinstrumenten.....	1243	363623	1062	345537
52.46	Eh. m. Metallwaren, Anstrichmitteln, Bau- und Heimwerkerbedarf.....	634	109836	560	104105
52.47	Eh. m. Büchern, Zeitschriften, Zeitungen, Schreibwaren und Bürobedarf.....	553	26741	324	17705
52.48	Eh. m. Tapeten, Bodenbelägen, Kunstgegenständen, Briefmarken, Münzen, Geschenkartikeln, Uhren, Schmuck und Spielwaren.....	1229	161049	1055	151457
52.49	Facheinzelhandel, a.n.g. (in Verkaufsräumen).....	2820	684243	2519	654376
52.5	Einzelhandel mit Antiquitäten und Gebrauchtwaren (in Verkaufsräumen).....	377	73772	327	71279
52.6	Einzelhandel (nicht in Verkaufsräumen).....	1590	613391	1358	373078
52.61	Versandhandel.....	302	210779	267	125074
52.62	Eh. an Verkaufsständen und auf Märkten.....	139	7113	100	5151
52.63	Sonstiger Einzelhandel (nicht in Verkaufsräumen).....	1149	395499	991	242853
52.7	Reparatur von Gebrauchsgütern.....	213	8114	187	7984
52.71	Reparatur von Schuhen und Lederwaren.....	12	33	10	23
52.72	Reparatur von elektrischen Haushaltsgeräten.....	52	1365	41	1322
52.73	Reparatur von Uhren und Schmuck.....	12	252	12	250
52.74	Reparatur von sonstigen Gebrauchsgütern.....	137	6463	124	6389
H - 0	ÜBRIGE WIRTSCHAFTSZWEIGE.....	38700	52857902	19586	34553609
H	GASTGEWERBE.....	2290	217820	993	27887
55.1	Hotellerie.....	1001	46263	485	9070
55.2	Sonstiges Beherbergungsgewerbe.....	207	53548	48	10702
55.21	Jugendherbergen und Hütten.....	15	2006	5	248
55.22	Campingplätze.....	95	9423	9	156
55.23	Beherbergungsgewerbe, a.n.g.....	97	42119	34	10298
55.3	Speisengeprägte Gastronomie.....	759	9293	325	3721
55.4	Getränkegeprägte Gastronomie.....	255	8111	105	2164
55.5	Kantinen und Caterer.....	68	100605	30	2231
55.51	Kantinen.....	42	97461	14	47
55.52	Caterer.....	26	3144	16	2184
I	VERKEHR UND NACHRICHTENÜBERMITTLUNG.....	4615	3717168	3812	3544468
60	LANDVERKEHR; TRANSPORT IN ROHRFERNLEITUNGEN...	2076	661925	1660	620977
60.1	Eisenbahnverkehr.....	3	1113	.	.
60.2	Sonstiger Landverkehr.....	2070	654700	1656	614656
60.21	Personenbeförderung im Linienverkehr zu Land.....	414	84942	321	74047
60.22	Betrieb von Taxis und Mietwagen mit Fahrer..	185	7076	87	4775
60.23	Sonstige Personenbeförderung im Landverkehr.....	85	16779	67	13830
60.24	Güterbeförderung im Straßenverkehr.....	1386	545902	1181	522004
60.3	Transport in Rohrfernleitungen.....	3	6112	.	.

1) Klassifikation der Wirtschaftszweige (Ausgabe 2003), Tiefengliederung für die Steuerstatistiken (GKZ 2003).

Umsatzsteuer-Voranmeldungen in Bayern 2004 nach Wirtschaftszweigen, Vorsteuerabzug und Steuersätzen  
und Leistungen ohne Umsatzsteuer -

darunter ohne Vorsteuerabzug		Steuerpflichtige Lieferungen und Leistungen insgesamt		darunter				Gewerbe- kenn- zahl 1)
				zu 16 %		zu 7 %		
Fälle	1000 EUR	Fälle	1000 EUR	Fälle	1000 EUR	Fälle	1000 EUR	
5	6	7	8	9	10	11	12	
-	-	122	32128	102	5619	110	26509	52.23
32	192	1223	447480	1148	57661	1145	389780	52.24
59	1652	2633	1022848	2630	996541	961	26222	52.25
50	1267	407	209374	407	192484	311	16873	52.26
64	460	1792	747102	1679	206324	1613	540672	52.27
241	4932	5432	5823148	5429	5525137	4103	298053	52.3
123	1254	3526	4768481	3526	4651017	3323	117518	52.31
64	2570	969	680961	966	514164	477	166793	52.32
54	1108	937	373706	937	359955	303	13742	52.33
1937	115669	37596	26479469	37370	24936942	8693	1542639	52.4
29	467	1325	315636	1325	314225	128	1387	52.41
175	6510	4615	2962445	4614	2955497	258	7024	52.42
67	32428	1453	841653	1453	830129	153	11522	52.43
172	3993	3550	3393129	3549	3386482	307	6869	52.44
316	18085	5119	9110071	5116	9057172	657	52878	52.45
120	5731	3162	1903228	3158	1837217	305	66015	52.46
279	9034	2613	1381463	2578	616170	2170	765209	52.47
271	9592	4392	1258393	4339	1153859	1184	104483	52.48
508	29829	11367	5313451	11238	4786191	3531	527251	52.49
76	2493	1427	335931	1394	303297	412	32608	52.5
368	240235	8768	5435574	8491	4933778	2429	501397	52.6
78	85704	895	2529001	859	2290441	333	238404	52.61
50	1962	1534	257569	1369	128039	935	129404	52.62
240	152569	6339	2649003	6263	2515298	1161	133590	52.63
38	129	1412	310566	1409	304927	113	5641	52.7
.	.	212	20564	212	16974	61	3590	52.71
13	43	318	74497	318	74440	9	60	52.72
.	.	72	10186	71	10146	4	40	52.73
20	74	810	205318	808	203367	39	1950	52.74
22047	18303313	288036	161745228	283742	152076517	61928	9644790	H - 0
1410	189927	42302	10785179	41992	9353499	27375	1428571	H
576	37193	11303	4212101	11296	4072177	6825	138767	55.1
170	42843	1541	184581	1540	172007	374	12347	55.2
9	1755	73	9814	72	8697	36	1117	55.21
94	9266	177	37472	177	35287	101	2186	55.22
67	31822	1291	137294	1291	128023	237	9044	55.23
457	5571	20722	4882345	20465	3848432	15595	1033016	55.3
165	5946	7553	1212977	7536	1071588	3695	140565	55.4
42	98374	1183	293175	1155	189296	886	103876	55.5
31	97414	735	185136	731	121750	577	63386	55.51
11	960	448	108039	424	67547	309	40490	55.52
1481	172672	21476	18432689	21197	17626877	5340	803629	I
581	40948	14633	7508338	14364	6865779	4722	640920	60
.	.	15	47657	15	47440	.	.	60.1
577	40043	14600	7368690	14331	6726348	.	.	60.2
150	10895	1247	1266703	1212	947324	845	319362	60.21
103	2301	3532	366531	3312	122722	3244	243708	60.22
29	2949	394	160074	388	114151	206	44917	60.23
295	23898	9427	5575381	9419	5542151	425	32716	60.24
.	.	18	91991	18	91991	-	-	60.3

1) Klassifikation der Wirtschaftszweige (Ausgabe 2003),  
Tiefengliederung für die Steuerstatistiken (GKZ 2003).

noch: Tabelle 7. Steuerfreie und steuerpflichtige Lieferungen und Leistungen aufgrund der

- Steuerpflichtige Lieferungen

Gewerbe- kenn- zahl 1)	Wirtschaftliche Gliederung	Steuerfreie Lieferungen und Leistungen insgesamt		darunter	
				mit	
				Vorsteuerabzug	
		Fälle	1000 EUR	Fälle	1000 EUR
	1	2	3	4	
61	SCHIFFFAHRT.....	144	346216	140	345289
61.1	See- und Küstenschifffahrt.....	60	287926	59	287907
61.2	Binnenschifffahrt.....	84	58290	81	57382
62	LUFTFAHRT.....	21	77205	15	77112
62.1	Linienflugverkehr.....	7	62086	4	62072
62.2	Gelegenheitsflugverkehr.....	9	818	7	785
62.3	Raumtransport.....	5	14301	4	14255
63	HILFS- UND NEBENTÄTIGKEITEN FÜR DEN VERKEHR; VERKEHRSVERMITTLUNG.....	2258	2467959	1913	2343402
63.1	Frachtschlag und Lagerei.....	50	52717	40	48550
63.11	Frachtschlag.....	7	4809	5	3350
63.12	Lagerei.....	43	47908	35	45200
63.2	Sonstige Hilfs- und Nebentätigkeiten für den Verkehr.....	62	388174	49	351746
63.21	Sonstige Hilfs- und Nebentätigkeiten für den Landverkehr.....	33	7082	23	6480
63.22	Sonstige Hilfs- und Nebentätigkeiten für die Schifffahrt.....	6	1779	6	1777
63.23	Sonstige Hilfs- und Nebentätigkeiten für die Luftfahrt.....	23	379313	20	343488
63.3	Reisebüros und Reiseveranstalter.....	977	534039	785	504096
63.4	Spedition, sonstige Verkehrsvermittlung.....	1169	1493030	1039	1439011
64	NACHRICHTENÜBERMITTLUNG.....	116	163862	84	157689
64.1	Postverwaltung und private Post- und Kurierdienste.....	80	13549	55	10922
64.11	Postverwaltung.....	-	-	-	-
64.12	Private Post- und Kurierdienste.....	80	13549	55	10922
64.3	Fernmelddienste.....	36	150313	29	146766
J	KREDIT- UND VERSICHERUNGSGEWERBE.....	145	42966	143	42959
65	KREDITGEWERBE.....	39	38265	38	38259
65.1	Zentralbanken und Kreditinstitute.....	22	1364	21	1357
65.11	Zentralbanken.....	-	-	-	-
65.12	Kreditinstitute (ohne Spezialkredit- institute).....	22	1364	21	1357
65.2	Sonstige Finanzierungsinstitutionen.....	17	36901	17	36901
65.21	Institutionen für Finanzierungsleasing.....	.	.	.	.
65.22	Spezialkreditinstitute.....	.	.	.	.
65.23	Finanzierungsinstitutionen, a.n.g.....	.	.	.	.
66	VERSICHERUNGSGEWERBE.....	-	-	-	-
66.01	Lebensversicherungen.....	-	-	-	-
66.02	Pensions- und Sterbekassen.....	-	-	-	-
66.03	Sonstiges Versicherungsgewerbe.....	-	-	-	-
67	MIT DEM KREDIT- UND VERSICHERUNGSGEWERBE VERBUNDENE TÄTIGKEITEN.....	106	4701	105	4700
67.1	Mit dem Kreditgewerbe verbundene Tätig- keiten.....	27	1569	27	1569
67.11	Effekten- und Warenbörsen.....	-	-	-	-
67.12	Effektenvermittlung und -verwaltung (ohne Effektenverwahrung).....	-	-	-	-
67.13	Sonstige mit dem Kreditgewerbe verbundene Tätigkeiten.....	27	1569	27	1569
67.2	Mit dem Versicherungsgewerbe verbundene Tätigkeiten.....	79	3132	78	3131
K	GRUNDSTÜCKS- UND WOHNUNGSWESEN, VERMIETUNG BEWEGLICHER SACHEN, ERBRINGUNG VON WIRT- SCHAFTLICHEN DIENSTLEISTUNGEN, A.N.G.....	22104	37512350	10356	29787734
70	GRUNDSTÜCKS- UND WOHNUNGSWESEN.....	9168	5339416	1944	1643761
70.1	Erschließung, Kauf und Verkauf von Grund- stücken, Gebäuden und Wohnungen.....	906	1366916	122	35586
70.11	Erschließung von Grundstücken.....	376	664820	44	10012
70.12	Kauf und Verkauf von eigenen Grund- stücken, Gebäuden und Wohnungen.....	530	702096	78	25574
70.2	Vermietung und Verpachtung von eigenen Grundstücken, Gebäuden und Wohnungen.....	6508	3103734	1520	1392328
70.3	Vermittlung und Verwaltung von fremden Grundstücken, Gebäuden und Wohnungen.....	1754	868766	302	215847
70.31	V. v. fremden Grundstücken, Gebäuden und Wohnungen.....	995	386510	176	28789

1) Klassifikation der Wirtschaftszweige (Ausgabe 2003),  
Tiefengliederung für die Steuerstatistiken (GKZ 2003).

Umsatzsteuer-Voranmeldungen in Bayern 2004 nach Wirtschaftszweigen, Vorsteuerabzug und Steuersätzen  
und Leistungen ohne Umsatzsteuer -

darunter ohne Vorsteuerabzug		Steuerpflichtige Lieferungen und Leistungen insgesamt		darunter				Gewerbe- kenn- zahl 1)
				zu 16 %		zu 7 %		
Fälle	1000 EUR	Fälle	1000 EUR	Fälle	1000 EUR	Fälle	1000 EUR	
5	6	7	8	9	10	11	12	
9	927	195	173770	195	151858	34	21912	61
.	.	10	13788	10	4870	3	8918	61.1
.	.	185	159982	185	146988	31	12994	61.2
7	83	97	308395	97	308038	9	356	62
.	.	23	264174	23	264174	-	-	62.1
.	.	59	17037	59	16904	6	133	62.2
3	46	15	27184	15	26960	3	224	62.3
842	124541	5557	6366409	5550	6228101	529	137775	63
16	4150	145	363130	144	290728	41	72401	63.1
3	1459	16	21431	16	21430	.	.	63.11
13	2692	129	341698	128	269298	.	.	63.12
24	36428	258	626068	258	598918	32	27110	63.2
13	602	178	64940	178	64372	18	562	63.21
.	.	23	9623	23	8819	3	804	63.22
.	.	57	551504	57	525727	11	25743	63.23
532	29943	1847	469882	1845	443400	311	26089	63.3
270	54019	3307	4907329	3303	4895054	145	12175	63.4
42	6173	994	4075778	991	4073101	46	2665	64
30	2627	859	294245	856	291607	37	2638	64.1
-	-	-	-	-	-	-	-	64.11
30	2627	859	294245	856	291607	37	2638	64.12
12	3547	135	3781532	135	3781494	9	27	64.3
-	-	3249	4506104	3244	4329872	590	176477	J
-	-	599	2702146	599	2535693	378	166872	65
-	-	463	2197572	463	2031144	375	166863	65.1
-	-	-	-	-	-	-	-	65.11
-	-	463	2197572	463	2031144	375	166863	65.12
-	-	136	504574	136	504548	3	9	65.2
-	-	105	450337	105	450330	.	.	65.21
-	-	.	.	.	.	-	-	65.22
-	-	.	.	.	.	.	.	65.23
-	-	35	1426287	35	1424647	4	1676	66
-	-	6	30838	6	30774	.	.	66.01
-	-	15	55652	15	55652	-	-	66.02
-	-	14	1339797	14	1338221	.	.	66.03
-	-	2615	377671	2610	369532	208	7930	67
-	-	621	128572	621	128026	44	412	67.1
-	-	.	.	.	.	-	-	67.11
-	-	.	.	.	.	.	.	67.12
-	-	599	115683	599	115147	.	.	67.13
-	-	1994	249099	1989	241507	164	7518	67.2
13270	7723786	147003	104238443	146712	100825644	8536	3409504	K
7717	3695595	46424	22070291	46400	21398990	1668	664949	70
829	1331330	2777	2095522	2774	2086633	82	3927	70.1
349	654809	1098	815021	1096	811993	21	2329	70.11
480	676522	1679	1280502	1678	1274640	61	1599	70.12
5342	1711346	35785	14698511	35769	14214746	1338	482415	70.2
1546	652919	7862	5276258	7857	5097611	248	178607	70.3
870	357721	5075	2514250	5073	2511667	146	2395	70.31

1) Klassifikation der Wirtschaftszweige (Ausgabe 2003),  
Tiefengliederung für die Steuerstatistiken (GKZ 2003).

noch: Tabelle 7. Steuerfreie und steuerpflichtige Lieferungen und Leistungen aufgrund der

- Steuerpflichtige Lieferungen

Gewerbe- kenn- zahl 1)	Wirtschaftliche Gliederung	Steuerfreie Lieferungen und Leistungen insgesamt		darunter	
				mit	
				Vorsteuerabzug	
		Fälle	1000 EUR	Fälle	1000 EUR
	1	2	3	4	
70.32	Verwaltung von fremden Grundstücken, Gebäuden und Wohnungen.....	759	482255	126	187058
71	VERMIETUNG BEWEGLICHER SACHEN OHNE BEDIENUNGSPERSONAL.....	975	2600107	789	2529000
71.1	Vermietung von Kraftwagen bis 3,5 t Gesamtgewicht.....	186	324215	159	322642
71.2	Vermietung von sonstigen Verkehrsmitteln.....	230	732976	196	700451
71.21	Vermietung von Landfahrzeugen (ohne Kraftwagen bis 3,5 t Gesamtgewicht).....	40	6687	32	6549
71.22	Vermietung von Wasserfahrzeugen.....	35	5411	21	5057
71.23	Vermietung von Luftfahrzeugen.....	155	720877	143	688846
71.3	Vermietung von Maschinen und Geräten.....	464	1510173	363	1475366
71.31	Vermietung von landwirtschaftlichen Maschinen und Geräten.....	31	757	19	487
71.32	Vermietung von Baumaschinen und -geräten.....	79	26867	62	22254
71.33	Vermietung von Büromaschinen, Datenverarbeitungsgeräten und -einrichtungen.....	36	11016	25	10426
71.34	Vermietung von sonstigen Maschinen und Geräten.....	318	1471533	257	1442198
71.4	Vermietung von Gebrauchsgütern, a.n.g.....	95	32743	71	30541
72	DATENVERARBEITUNG UND DATENBANKEN.....	1974	957937	1598	836995
72.1	Hardwareberatung.....	153	20728	112	20087
72.2	Softwarehäuser.....	1119	402967	910	334204
72.21	Verlegen von Software.....	49	35741	43	34685
72.22	Softwareberatung und -entwicklung.....	1070	367226	867	299519
72.3	Datenverarbeitungsdienste.....	486	503423	400	453487
72.4	Datenbanken.....	5	1141	3	1011
72.5	Instandhaltung und Reparatur von Büro- maschinen, Datenverarbeitungsgeräten und -einrichtungen.....	33	9099	27	8579
72.6	Sonstige mit der Datenverarbeitung ver- bundene Tätigkeiten.....	178	20579	146	19628
73	FORSCHUNG UND ENTWICKLUNG.....	316	106817	247	93098
73.1	Forschung und Entwicklung im Bereich Natur-, Ingenieur-, Agrarwissenschaften und Medizin.....	293	105077	233	92115
73.2	Forschung und Entwicklung im Bereich Rechts-, Wirtschafts- und Sozial- wissenschaften sowie im Bereich Sprach-, Kultur- und Kunstwissenschaften.....	23	1740	14	983
74	ERBRINGUNG VON WIRTSCHAFTLICHEN DIENST- LEISTUNGEN, A.N.G.....	9671	28508074	5778	24684881
74.1	Rechts-, Steuer- und Unternehmensberatung, Wirtschaftsprüfung, Buchführung, Markt- und Meinungsforschung, Managementtätig- keiten von Holdinggesellschaften.....	3843	22065528	1823	19393735
74.11	Rechtsberatung.....	1003	80980	310	69373
74.12	Wirtschafts- und Buchprüfung und Steuerberatung; Buchführung.....	506	8001	236	3659
74.13	Markt- und Meinungsforschung.....	79	348014	54	12016
74.14	Unternehmens- und Public-Relations-Be- ratung.....	1520	401953	854	277099
74.15	Managementtätigkeiten von Holding- gesellschaften.....	735	21226580	369	19031589
74.2	Architektur- und Ingenieurbüros.....	1910	412966	1296	334884
74.3	Technische, physikalische und chemische Untersuchung.....	141	534662	116	63760
74.4	Werbung.....	950	124515	798	117897
74.5	Personal- und Stellenvermittlung, Über- lassung von Arbeitskräften.....	75	9690	45	4987
74.6	Wach- und Sicherheitsdienste sowie Detekteien.....	50	2356	31	740
74.7	Reinigung von Gebäuden, Inventar und Verkehrsmitteln.....	178	12823	106	9965
74.8	Erbringung von sonstigen wirtschaftlichen Dienstleistungen, a.n.g.....	2524	5345534	1563	4758913
74.81	Fotografisches Gewerbe und fotografische Laboratorien.....	300	16581	234	14624
74.82	Abfüll- und Verpackungsgewerbe.....	29	130501	27	130500
74.85	Sekretariats-, Schreib- und Über- setzungsdienste; Copy-Shops.....	264	4023	126	2554
74.86	Call Centers.....	4	30	3	11
74.87	Erbringung von wirtschaftlichen Dienst- leistungen für Unternehmen und Privat- personen, a.n.g.....	1927	5194398	1173	4611225

1) Klassifikation der Wirtschaftszweige (Ausgabe 2003),  
Tiefengliederung für die Steuerstatistiken (GKZ 2003).



Umsatzsteuer-Voranmeldungen in Bayern 2004 nach Wirtschaftszweigen, Vorsteuerabzug und Steuersätzen  
und Leistungen ohne Umsatzsteuer -

darunter ohne Vorsteuerabzug		Steuerpflichtige Lieferungen und Leistungen insgesamt		darunter				Gewerbe- kenn- zahl 1)
				zu 16 %		zu 7 %		
Fälle	1000 EUR	Fälle	1000 EUR	Fälle	1000 EUR	Fälle	1000 EUR	
5	6	7	8	9	10	11	12	
676	295197	2787	2762008	2784	2585944	102	176212	70.32
351	71099	4630	9771959	4625	9625661	509	145534	71
47	1573	856	5546082	855	5541109	83	4399	71.1
131	32524	445	226135	445	223876	41	2254	71.2
13	138	189	133951	189	132611	17	1336	71.21
17	354	178	63115	178	62341	19	773	71.22
101	32032	78	29069	78	28924	5	145	71.23
141	34803	2647	3538146	2644	3424160	216	113800	71.3
13	269	308	56267	308	51591	40	4644	71.31
20	4613	630	440595	630	440327	19	280	71.32
12	591	155	415470	155	411010	8	4458	71.33
96	29330	1554	2625815	1551	2521232	149	104418	71.34
32	2198	682	461596	681	436516	169	25080	71.4
532	120902	11714	8458360	11704	8422165	578	36491	72
52	641	1215	339558	1214	337403	55	2154	72.1
295	68724	6533	4235464	6527	4225701	310	9660	72.2
9	1056	191	265937	191	265730	16	204	72.21
286	67668	6342	3969528	6336	3959971	294	9456	72.22
126	49935	2770	2563650	2768	2551717	145	12338	72.3
3	130	30	26713	30	26682	.	.	72.4
8	521	217	128534	217	128493	.	.	72.5
48	951	949	1164440	948	1152169	59	12268	72.6
89	13719	1557	929878	1538	644262	233	285566	73
78	12962	1436	894728	1420	613431	195	281247	73.1
11	757	121	35150	118	30831	38	4319	73.2
4581	3822470	82678	63007954	82445	60734565	5548	2276965	74
2304	2671195	30111	36661701	30090	35236014	2087	1432457	74.1
742	11159	8893	2474269	8887	2469950	584	3351	74.11
294	4340	8241	2978538	8240	2977375	502	3067	74.12
31	335998	483	860473	482	859275	49	1198	74.13
769	124749	10267	5532987	10258	5489515	751	41697	74.14
468	2194949	2227	24815433	2223	23439899	201	1383144	74.15
721	78046	21097	5448673	21074	5410099	609	35186	74.2
37	470884	733	706637	726	625844	52	80164	74.3
224	6579	6583	2912182	6564	2675119	724	237147	74.4
36	4703	693	1263921	693	1263361	25	557	74.5
25	1615	624	396376	624	395972	20	403	74.6
82	2855	4129	1584636	4129	1582406	101	2230	74.7
1152	586593	18708	14033828	18545	13545750	1930	488822	74.8
82	1956	1880	376955	1832	348339	483	28612	74.81
.	.	143	216066	143	177926	10	38141	74.82
155	1464	3847	239318	3818	234311	241	4992	74.85
.	.	100	7745	100	7708	8	37	74.86
908	583153	12738	13193745	12652	12777466	1188	417040	74.87

1) Klassifikation der Wirtschaftszweige (Ausgabe 2003),  
Tiefengliederung für die Steuerstatistiken (GKZ 2003).

noch: Tabelle 7. Steuerfreie und steuerpflichtige Lieferungen und Leistungen aufgrund der

- Steuerpflichtige Lieferungen

Gewerbe- kenn- zahl 1)	Wirtschaftliche Gliederung	Steuerfreie Lieferungen und Leistungen insgesamt		darunter	
				mit	
		Fälle	1000 EUR	Fälle	1000 EUR
		1	2	3	4
M	ERZIEHUNG UND UNTERRICHT.....	1204	597711	241	11672
80.1	Kindergärten, Vor- und Grundschulen.....	-	-	-	-
80.2	Weiterführende Schulen.....	41	18911	11	193
80.21	Allgemein bildende weiterführende Schulen...	11	5143	.	.
80.22	Berufsbildende weiterführende Schulen im Sekundarbereich.....	30	13768	.	.
80.3	Hochschulen und andere Bildungsein- richtungen des Tertiärsbereichs.....	11	384925	3	3
80.4	Erwachsenenbildung und sonstiger Unterricht..	1152	193875	227	11476
80.41	Fahr- und Flugschulen.....	565	27643	96	1478
80.42	Erwachsenenbildung und Unterricht, a.n.g....	587	166231	131	9998
N	GESUNDHEITS-, VETERINÄR- UND SOZIALWESEN.....	2303	5952136	355	43846
85.1	Gesundheitswesen.....	1993	4032624	237	19669
85.11	Krankenhäuser.....	95	2949439	10	230
85.12	Arztpraxen (ohne Zahnarztpraxen).....	217	184766	38	371
85.13	Zahnarztpraxen.....	1159	504328	36	2663
85.14	Gesundheitswesen, a.n.g.....	522	394090	153	16405
85.2	Veterinärwesen.....	134	1481	66	1094
85.3	Sozialwesen.....	176	1918031	52	23083
85.31	Heime (ohne Erholungs- und Ferienheime)....	78	1286234	26	9879
85.32	Sozialwesen, a.n.g.....	98	631796	26	13204
0	ERBRINGUNG VON SONSTIGEN ÖFFENTLICHEN UND PERSÖNLICHEN DIENSTLEISTUNGEN.....	6039	4817752	3686	1095043
90	ABWASSER- UND ABFALLBESEITIGUNG UND SONSTIGE ENTSÖRGUNG.....	159	72785	127	25352
90.01	Abwasserbeseitigung.....	11	421	9	380
90.02	Abfallbeseitigung.....	145	72247	115	24856
90.03	Beseitigung von Umweltverschmutzungen und sonstige Entsorgung.....	3	116	3	116
91	INTERESSENVERTRETUNGEN SOWIE KIRCHLICHE UND SONSTIGE VEREINIGUNGEN (OHNE SOZIALWESEN, KULTUR UND SPORT).....	263	534527	115	21766
91.1	Wirtschafts- und Arbeitgeberverbände, Berufsorganisationen.....	64	90294	34	5303
91.11	Wirtschafts- und Arbeitgeberverbände.....	38	72628	21	4716
91.12	Berufsorganisationen.....	26	17666	13	587
91.2	Arbeitnehmervereinigungen.....	-	-	-	-
91.3	Kirchliche Vereinigungen; politische Parteien sowie sonstige Interessenver- tretungen und Vereinigungen, a.n.g.....	199	444232	81	16463
91.31	Kirchliche und sonstige religiöse Ver- einigungen.....	25	195443	10	1748
91.32	Politische Parteien und Vereinigungen.....	13	4852	5	305
91.33	Interessenvertretungen und Vereini- gungen, a.n.g.....	161	243936	66	14410
92	KULTUR, SPORT UND UNTERHALTUNG.....	2125	2508538	1070	175382
92.1	Film- und Videofilmherstellung, -verleih und -vertrieb; Kinos.....	303	72702	224	70073
92.11	Film- und Videofilmherstellung.....	238	50902	181	48830
92.12	Filmverleih und Videoprogrammanbieter.....	49	17727	37	17493
92.13	Kinos.....	16	4074	6	3750
92.2	Rundfunkveranstalter, Herstellung von Hör- funk- und Fernsehprogrammen.....	52	24419	36	21469
92.3	Erbringung von sonstigen kulturellen und unterhaltenden Leistungen.....	735	122497	374	64439
92.31	Künstlerische und schriftstellerische Tätigkeiten und Darbietungen.....	549	19473	287	9709
92.32	Betrieb von Kultur- und Unterhaltungs- einrichtungen und Hilfsdienste dafür.....	64	88312	23	50617
92.33	Schaustellergewerbe und Vergnügungsparks....	23	758	13	539
92.34	Erbringung von kulturellen und unter- haltenden Leistungen, a.n.g.....	99	13954	51	3575
92.4	Korrespondenz- und Nachrichtenbüros, selbständige Journalistinnen und Journalisten.....	198	4254	105	1508
92.5	Bibliotheken, Archive, Museen, botanische und zoologische Gärten.....	65	74498	40	5696
92.51	Bibliotheken und Archive.....	.	.	.	.

1) Klassifikation der Wirtschaftszweige (Ausgabe 2003),  
Tiefengliederung für die Steuerstatistiken (GKZ 2003).

Umsatzsteuer-Voranmeldungen in Bayern 2004 nach Wirtschaftszweigen, Vorsteuerabzug und Steuersätzen  
und Leistungen ohne Umsatzsteuer -

darunter ohne Vorsteuerabzug		Steuerpflichtige Lieferungen und Leistungen insgesamt		darunter				Gewerbe- kenn- zahl 1)
				zu 16 %		zu 7 %		
Fälle	1000 EUR	Fälle	1000 EUR	Fälle	1000 EUR	Fälle	1000 EUR	
5	6	7	8	9	10	11	12	
1041	586039	4948	687136	4914	656322	2062	30716	M
-	-	8	489	8	351	.	.	80.1
35	18719	130	53301	124	51346	39	1955	80.2
9	5140	52	4731	46	3616	25	1114	80.21
26	13578	78	48571	78	47729	14	841	80.22
10	384922	45	27530	44	23752	.	.	80.3
996	182399	4765	605816	4738	580872	2001	24845	80.4
513	26165	1994	274789	1993	269180	1402	5558	80.41
483	156233	2771	331027	2745	311692	599	19287	80.42
2067	5908290	8352	1932792	7016	1275235	4380	652996	N
1841	4012954	5718	1134274	4473	808264	2670	325982	85.1
93	2949209	255	248795	253	205346	151	43448	85.11
198	184395	1259	111562	1247	107983	134	3578	85.12
1154	501665	1905	195270	735	21581	1739	173669	85.13
396	377686	2299	578647	2238	473354	646	105288	85.14
75	387	1784	385387	1762	351023	1359	34263	85.2
151	1894948	850	413131	781	115948	351	292751	85.3
63	1276355	173	218540	156	28172	120	186298	85.31
88	618593	677	194591	625	87775	231	106453	85.32
2778	3722600	60706	21162885	58667	18009068	13645	3142897	0
49	47417	839	1319973	839	1312966	86	7000	90
.	.	90	53215	90	53106	.	.	90.01
.	.	706	1224205	706	1217314	82	6884	90.02
-	-	43	42553	43	42546	.	.	90.03
181	512760	1407	750948	1330	466511	683	275227	91
35	84991	.	.	.	.	74	43882	91.1
21	67913	122	84250	121	41555	42	42495	91.11
14	17078	170	97329	168	95936	32	1387	91.12
-	-	.	.	.	.	-	-	91.2
146	427769	1114	569282	1040	328933	609	231345	91.3
21	193696	87	150646	74	131208	64	19007	91.31
9	4547	118	13718	112	11615	59	2103	91.32
116	229526	909	404918	854	186109	486	210235	91.33
1193	2333073	18464	9757295	16638	7273472	9444	2483785	92
99	2629	1842	2723694	1769	1082061	794	1641844	92.1
73	2072	1386	1759536	1321	757610	514	1001921	92.11
16	234	252	785263	244	274036	113	511443	92.12
10	324	204	178896	204	50415	167	128480	92.13
24	2949	218	3885929	211	3749580	93	136552	92.2
410	58005	6828	950089	5764	524142	4003	425839	92.3
298	9711	5215	444837	4287	250739	3188	194002	92.31
46	37695	309	185589	297	68807	132	116782	92.32
10	219	521	130061	423	63382	446	66678	92.33
56	10379	783	189603	757	141213	237	48376	92.34
102	2731	2755	225141	2126	142749	1624	82310	92.4
28	68801	201	81412	193	54442	134	26952	92.5
-	-	10	5529	10	4512	3	1017	92.51

1) Klassifikation der Wirtschaftszweige (Ausgabe 2003),  
Tiefengliederung für die Steuerstatistiken (GKZ 2003).

noch: Tabelle 7. Steuerfreie und steuerpflichtige Lieferungen und Leistungen aufgrund der  
- Steuerpflichtige Lieferungen

Gewerbe- kenn- zahl 1)	Wirtschaftliche Gliederung	Steuerfreie Lieferungen und Leistungen insgesamt		darunter mit Vorsteuerabzug	
		Fälle	1000 EUR	Fälle	1000 EUR
		1	2	3	4
		92.52	Museen und Denkmalschutzeinrichtungen.....	48	62512
92.53	Botanische und zoologische Gärten sowie Naturparks.....	.	.	.	.
92.6	Sport.....	434	38588	134	5619
92.61	Betrieb von Sportanlagen.....	174	16521	49	1402
92.62	Erbringung von sonstigen Dienstleistungen des Sports.....	260	22067	85	4217
92.7	Erbringung von sonstigen Dienstleistungen für Unterhaltung, Erholung und Freizeit....	338	2171581	157	6577
92.71	Spiel-, Wett- und Lotteriewesen.....	161	2162890	62	2379
92.72	Erbringung von Dienstleistungen für Unterhaltung, Erholung und Freizeit, a.n.g.....	177	8691	95	4198
93	ERBRINGUNG VON SONSTIGEN DIENSTLEISTUNGEN....	3492	1701903	2374	872542
93.01	Wäscherei und chemische Reinigung.....	66	1715	54	1457
93.02	Frisör- und Kosmetiksalons.....	323	9612	164	7632
93.03	Bestattungswesen.....	39	493	22	305
93.04	Saunas, Solarien, Fitnesszentren u.Ä.....	69	6883	35	5289
93.05	Erbringung von Dienstleistungen, a.n.g.....	2995	1683199	2099	857859

1) Klassifikation der Wirtschaftszweige (Ausgabe 2003),  
Tiefengliederung für die Steuerstatistiken (GKZ 2003).

Umsatzsteuer-Voranmeldungen in Bayern 2004 nach Wirtschaftszweigen, Vorsteuerabzug und Steuersätzen  
und Leistungen ohne Umsatzsteuer -

darunter ohne Vorsteuerabzug		Steuerpflichtige Lieferungen und Leistungen insgesamt		darunter				Gewerbe- kenn- zahl 1)
				zu 16 %		zu 7 %		
Fälle	1000 EUR	Fälle	1000 EUR	Fälle	1000 EUR	Fälle	1000 EUR	
5	6	7	8	9	10	11	12	
16	57030	151	64020	144	41972	110	22033	92.52
12	11771	40	11863	39	7958	21	3902	92.53
326	32969	3887	1063176	3861	971100	1940	91778	92.6
138	15118	1064	390967	1061	356235	540	34543	92.61
188	17851	2823	672209	2800	614866	1400	57235	92.62
204	2164988	2733	827854	2714	749398	856	78510	92.7
111	2160512	1316	492892	1315	464222	434	28667	92.71
93	4477	1417	334962	1399	285175	422	49843	92.72
1355	829350	39996	9334669	39860	8956119	3432	376885	93
15	258	1078	347281	1078	345735	40	1549	93.01
177	1980	10546	958785	10546	956510	413	2274	93.02
21	189	425	162466	425	159560	76	2917	93.03
39	1594	933	195137	931	165952	237	29182	93.04
1103	825331	27014	7671001	26880	7328361	2666	340963	93.05

1) Klassifikation der Wirtschaftszweige (Ausgabe 2003),  
Tiefengliederung für die Steuerstatistiken (GKZ 2003).

Tabelle 8. Steuerpflichtige sowie Lieferungen und Leistungen aufgrund der Umsatzsteuer-Voranmeldungen

-Beträge in 1000 EUR;

Lfd. Nr.	Gebiet - Stand 31.12.2004 -	Wirtschaftszweig Gewerbekennzahl-Abschnitt 1)				
		Insgesamt A - 0				
		Steuer- pflich- tige	Lieferungen und Leistungen		Umsatz- steuer vor Abzug der Vorsteuer	Umsatz- steuervor- auszahlung
			Insgesamt	EUR je Einwohner		
1	2	3	4	5		
<b>Bayern</b>						
1	Oberbayern.....	221482	403747558	96177	43180608	6160757
2	Niederbayern.....	44633	39851786	33342	5335491	1231964
3	Oberpfalz.....	36762	38142829	34986	4636598	1030975
4	Oberfranken.....	37418	36696041	33123	4429508	1017561
5	Mittelfranken.....	65408	70499582	41293	8516077	2185492
6	Unterfranken.....	49735	54681239	40674	6450650	1400738
7	Schwaben.....	70736	72530472	40655	8661301	2066319
	Insgesamt	526174	716149507	57628	81210233	15093806
	davon: Kreisfreie Städte.....	165449	359654366	103368	38313194	5103241
	Landkreise.....	360725	356495141	39842	42897039	9990565
<b>Oberbayern</b>						
<b>Kreisfreie Städte</b>						
1	Ingolstadt.....	3985	10548149	87916	1580140	278359
2	München.....	76782	231220328	186012	22375834	1096694
3	Rosenheim.....	3147	2674025	44538	312925	82147
	Zusammen	83914	244442502	171773	24268898	1457201
<b>Landkreise</b>						
1	Altötting.....	3621	6867532	62736	934281	91449
2	Berchtesgadener Land.....	4943	3327442	32646	405080	139818
3	Bad Tölz-Wolfratshausen.....	6855	3849124	32308	474111	121832
4	Dachau.....	5885	5006428	37508	564096	41382
5	Ebersberg.....	6369	4978664	40586	561247	74180
6	Eichstätt.....	3800	4456797	36244	523352	118386
7	Erding.....	5213	3650147	30104	461875	128201
8	Freising.....	7014	10892635	68670	1071378	284357
9	Fürstenfeldbruck.....	9330	5246919	26449	667988	191508
10	Garmisch-Partenkirchen.....	5261	2366554	27095	303679	101543
11	Landsberg a. Lech.....	5231	2902370	26216	366592	106301
12	Miesbach.....	5917	3373468	35943	435167	126619
13	Mühldorf a. Inn.....	4359	3003435	27091	368620	92289
14	München.....	20632	65359724	214476	7463526	1648167
15	Neuburg-Schrobenhausen.....	3319	3170176	34752	382959	64167
16	Pfaffenhofen a.d. Ilm.....	4611	6439832	56086	934771	595555
17	Rosenheim.....	12566	9309973	38093	1062607	281336
18	Starnberg.....	9178	6244851	48687	820124	224409
19	Traunstein.....	7741	5316099	31200	647944	143612
20	Weilheim-Schongau.....	5723	3542887	27166	462314	128446
	Zusammen	137568	159305057	57409	18911710	4703557
	Insgesamt	221482	403747558	96177	43180608	6160757

1) Klassifikation der Wirtschaftszweige (Ausgabe 2003), Tiefengliederung für die Steuerstatistiken (GKZ 2003).

in Bayern 2004 nach Regierungsbezirken, Kreisfreien Städten, Landkreisen und ausgewählten Wirtschaftszweigen

Lieferungen und Leistungen ohne Umsatzsteuer -

Wirtschaftszweig Gewerbekennzahl-Abschnitt 1)						Lfd. Nr.
Energie-, Wasserversorgung, Bergbau C,E		Verarbeitendes Gewerbe D		Baugewerbe F		
Steuer- pflich- tige	Lieferungen und Leistungen	Steuer- pflich- tige	Lieferungen und Leistungen	Steuer- pflich- tige	Lieferungen und Leistungen	
6	7	8	9	10	11	
<b>Bayern</b>						
1234	10559116	18417	160637103	18628	8660169	1
560	801838	5096	10429777	5049	3223942	2
459	869855	4134	10861954	3937	3224267	3
396	783451	4583	16627558	3585	1788196	4
529	2865863	6374	22950577	5673	3033222	5
419	1476491	5035	18309907	5163	2844717	6
607	1917227	7202	25244357	6942	4890229	7
4204	19273841	50841	265061233	48977	27664741	
374	13900300	12016	158033499	9552	7587902	
3830	5373541	38825	107027734	39425	20076840	
<b>Oberbayern</b>						
6	171966	280	891226	269	163877	1
120	8799736	4940	121072273	3955	2121643	2
5	77565	246	1187713	254	143220	3
131	9049267	5466	123151212	4478	2428740	
55	66054	350	5045419	438	216389	1
35	46666	400	886937	437	206823	2
45	39404	734	1192257	792	241834	3
46	40859	628	1171526	694	289421	4
37	24275	575	563822	573	228211	5
108	145975	436	812823	476	261444	6
60	91771	483	517042	639	241903	7
42	69256	612	2710569	747	496177	8
35	55590	822	1236878	948	341146	9
40	54182	368	426250	545	150146	10
42	19992	487	1347870	583	196077	11
36	44665	563	1465499	668	186040	12
56	57842	490	1083370	572	233019	13
69	317412	1693	7142894	1306	738626	14
31	74434	389	696833	466	536997	15
42	34012	431	3893373	567	256914	16
111	90735	1356	2862885	1588	538897	17
31	23726	732	1874658	624	224953	18
114	118479	811	1731307	812	397744	19
68	94520	591	823680	675	248667	20
1103	1509850	12951	37485891	14150	6231429	
1234	10559116	18417	160637103	18628	8660169	

1) Klassifikation der Wirtschaftszweige (Ausgabe 2003), Tiefengliederung für die Steuerstatistiken (GKZ 2003).

noch: Tabelle 8. Steuerpflichtige sowie Lieferungen und Leistungen aufgrund der Umsatzsteuer-Voranmeldungen

-Beträge in 1000 EUR;

Lfd. Nr.	Gebiet - Stand 31.12.2004 -	Wirtschaftszweig Gewerbekennzahl-Abschnitt 1)					
		Handel 2)		darunter			
		G		Großhandel		Einzelhandel	
		Steuer- pflich- tige	Lieferungen und Leistungen	Steuer- pflich- tige	Lieferungen und Leistungen	Steuer- pflich- tige	Lieferungen und Leistungen
12	13	14	15	16	17		
<b>Bayern</b>							
1	Oberbayern.....	45563	90883088	8411	58033736	29938	28235122
2	Niederbayern.....	11819	16444542	1568	10390584	8539	5254071
3	Oberpfalz.....	9670	14060440	1368	4088955	6876	9349045
4	Oberfranken.....	9620	9082440	1345	2970883	6574	5147505
5	Mittelfranken.....	16275	19465344	2802	8737386	10571	9276907
6	Unterfranken.....	12066	17187408	1854	10098805	8131	6157028
7	Schwaben.....	17520	19596683	2688	8934723	11880	9358789
	Insgesamt	122533	186719945	20036	103255072	82509	72778467
	davon: Kreisfreie Städte.....	35915	80390640	6774	45089726	23947	31792829
	Landkreise.....	86618	106329305	13262	58165347	58562	40985638
<b>Oberbayern</b>							
<b>Kreisfreie Städte</b>							
1	Ingolstadt.....	926	7704175	113	307113	669	7282247
2	München.....	13842	38228124	3276	28999124	8618	7663183
3	Rosenheim.....	784	622466	98	144090	581	391505
	Zusammen	15552	46554765	3487	29450327	9868	15336934
<b>Landkreise</b>							
1	Altötting.....	926	706858	119	274996	686	404540
2	Berchtesgadener Land.....	1367	1177157	250	637166	972	450822
3	Bad Tölz-Wolfratshausen.....	1397	1054537	195	283556	973	707592
4	Dachau.....	1311	2431834	220	1551216	854	808392
5	Ebersberg.....	1276	2569971	207	1871318	853	627799
6	Eichstätt.....	862	2599982	114	2214164	615	297046
7	Erding.....	1167	1405190	173	800142	793	425016
8	Freising.....	1502	1532100	257	770541	961	530734
9	Fürstfeldbruck.....	1981	1858466	334	939456	1267	807377
10	Garmisch-Partenkirchen.....	1191	1079188	134	117595	886	431656
11	Landsberg a. Lech.....	1209	750910	171	309717	812	391005
12	Miesbach.....	1260	768434	173	284494	891	438768
13	Mühldorf a. Inn.....	1074	911584	159	467018	737	387884
14	München.....	3735	17601852	970	14838876	2128	2200704
15	Neuburg-Schrobenhausen.....	870	735922	125	364890	595	327422
16	Pfaffenhofen a.d. Ilm.....	1160	1068631	164	483665	768	504715
17	Rosenheim.....	2925	1826180	424	617488	1989	990624
18	Starnberg.....	1607	1398880	297	636367	1024	656630
19	Traunstein.....	1822	1636154	265	828003	1291	692594
20	Weilheim-Schongau.....	1369	1214494	173	292741	975	816868
	Zusammen	30011	44328323	4924	28583409	20070	12898188
	Insgesamt	45563	90883088	8411	58033736	29938	28235122

1) Klassifikation der Wirtschaftszweige (Ausgabe 2003), Tiefengliederung für die Steuerstatistiken (GKZ 2003).

2) Einschließlich Instandhaltung und Reparatur von Kraftfahrzeugen und Gebrauchsgütern.



in Bayern 2004 nach Regierungsbezirken, Kreisfreien Städten, Landkreisen und ausgewählten Wirtschaftszweigen

Lieferungen und Leistungen ohne Umsatzsteuer -

Wirtschaftszweig								Lfd. Nr.
Gewerbekennzahl-Abschnitt 1)								
Verkehr und Nach- richtenübermittlung I		Dienstleistungen 2) H,K,M,N,O		darunter		übrige Wirtschaftszweige A,B,J,L		
				Gastgewerbe H				
Steuer- pflich- tige	Lieferungen und Leistungen	Steuer- pflich- tige	Lieferungen und Leistungen	Steuer- pflich- tige	Lieferungen und Leistungen	Steuer- pflich- tige	Lieferungen und Leistungen	
18	19	20	21	22	23	24	25	

Bayern

8869	10661858	124183	117832750	14056	5843464	4588	4513474	1
1887	1205985	18678	7258953	4450	859342	1544	486749	2
1634	1115684	15649	7550965	3279	546646	1279	459664	3
1482	1268985	16493	6863878	4058	615682	1259	281533	4
3007	1702895	31835	20045611	5444	1015705	1715	436071	5
2183	3158696	23186	11160952	4590	889057	1683	543069	6
2553	3035755	33900	17191103	6429	1233104	2012	655119	7
21615	22149857	263924	187904211	42306	11002999	14080	7375678	
7334	10399708	98237	85629458	11327	5138086	2021	3712859	
14281	11750149	165687	102274754	30979	5864913	12059	3662819	

Oberbayern

159	38717	2271	1561013	377	79444	74	17176	1
3428	4985881	49752	52913313	3784	3396425	745	3099358	2
109	26410	1697	596965	213	95050	52	19686	3
3696	5051007	53720	55071291	4374	3570919	871	3136220	
108	113376	1633	660441	305	62055	111	58995	1
192	251689	2417	721986	797	146225	95	36186	2
203	64401	3497	1218352	492	102787	187	38339	3
281	124072	2775	916003	324	71868	150	32713	4
198	119220	3508	1416485	285	59816	202	56682	5
138	79362	1611	531889	342	68121	169	25321	6
327	653644	2329	706769	308	66540	208	33829	7
423	1220407	3451	4799322	408	76405	237	64805	8
369	89456	4934	1543945	387	74490	241	121438	9
227	73492	2811	564335	944	223333	79	18961	10
145	53726	2630	503263	287	60447	135	30532	11
190	92580	3081	794233	682	181859	119	22017	12
194	89110	1816	543661	298	44694	157	84847	13
683	1662134	12708	37565335	750	441968	438	331471	14
143	58606	1301	877399	227	28456	119	189985	15
225	293473	2051	866956	296	45837	135	26472	16
460	339445	5791	3577136	840	180162	335	74694	17
227	87107	5742	2585136	367	105730	215	50391	18
252	90419	3724	1297308	937	158123	206	44688	19
188	55132	2653	1071507	406	73630	179	34887	20
5173	5610851	70463	62761459	9682	2272545	3717	1377254	
8869	10661858	124183	117832750	14056	5843464	4588	4513474	

1) Klassifikation der Wirtschaftszweige (Ausgabe 2003), Tiefengliederung für die Steuerstatistiken (GKZ 2003).

2) Einschließlich freier Berufe.

noch: Tabelle 8. Steuerpflichtige sowie Lieferungen und Leistungen aufgrund der Umsatzsteuer-Voranmeldungen

-Beträge in 1000 EUR;

Lfd. Nr.	Gebiet - Stand 31.12.2004 -	Wirtschaftszweig Gewerbekennzahl-Abschnitt 1)				
		Insgesamt A - 0				
		Steuer- pflich- tige	Lieferungen und Leistungen		Umsatz- steuer vor Abzug der Vorsteuer	Umsatz- steuervor- auszahlung
			Insgesamt	EUR je Einwohner		
1	2	3	4	5		
<b>Niederbayern</b>						
<b>Kreisfreie Städte</b>						
1	Landshut.....	2481	2272946	37599	265962	55674
2	Passau.....	2240	2475093	48997	346937	94813
3	Straubing.....	1924	2798211	62617	391065	82008
	Zusammen	6645	7546250	48480	1003964	232495
<b>Landkreise</b>						
1	Deggendorf.....	4263	3718878	31692	496793	143363
2	Freyung-Grafenau.....	2960	1857246	22615	234293	49249
3	Kelheim.....	4098	2971423	26331	402922	139515
4	Landshut.....	5452	4780517	32480	648885	216394
5	Passau.....	7205	4960851	26292	605083	135693
6	Regen.....	3156	1556974	18984	186579	51578
7	Rottal-Inn.....	4739	3863029	32256	485518	144733
8	Straubing-Bogen.....	3153	1793193	18388	225567	56538
9	Dingolfing-Landau.....	2962	6803425	73852	1045887	62406
	Zusammen	37988	32305536	31075	4331527	999469
	Insgesamt	44633	39851786	33342	5335491	1231964
<b>Oberpfalz</b>						
<b>Kreisfreie Städte</b>						
1	Amberg.....	1558	1953060	43745	243663	63377
2	Regensburg.....	5357	5334743	41335	635151	205696
3	Weiden i.d.OPf.....	1693	3436790	80289	492611	143803
	Zusammen	8608	10724593	49533	1371425	412877
<b>Landkreise</b>						
1	Amberg-Sulzbach.....	3167	2739245	25172	361737	71590
2	Cham.....	4416	4214522	32100	525446	117613
3	Neumarkt i.d.OPf.....	4787	5177775	40200	697090	165853
4	Neustadt a.d.Waldnaab.....	2997	2336290	23218	266837	66677
5	Regensburg.....	5768	4455655	24660	461502	48844
6	Schwandorf.....	4504	6687418	46183	742660	106014
7	Tirschenreuth.....	2515	1807331	22966	209899	41507
	Zusammen	28154	27418236	31381	3265173	618098
	Insgesamt	36762	38142829	34986	4636598	1030975

1) Klassifikation der Wirtschaftszweige (Ausgabe 2003), Tiefengliederung für die Steuerstatistiken (GKZ 2003).

in Bayern 2004 nach Regierungsbezirken, Kreisfreien Städten, Landkreisen und ausgewählten Wirtschaftszweigen

Lieferungen und Leistungen ohne Umsatzsteuer -

Wirtschaftszweig Gewerbekennzahl-Abschnitt 1)						Lfd. Nr.
Energie-, Wasserversorgung, Bergbau C,E		Verarbeitendes Gewerbe D		Baugewerbe F		
Steuer- pflich- tige	Lieferungen und Leistungen	Steuer- pflich- tige	Lieferungen und Leistungen	Steuer- pflich- tige	Lieferungen und Leistungen	
6	7	8	9	10	11	

Niederbayern

11	172578	181	1000595	172	76099	1
8	66286	180	305625	158	231690	2
12	75068	168	729037	104	51908	3
31	313931	529	2035257	434	359698	
43	76531	468	795358	507	741075	1
43	31413	391	723812	385	195686	2
47	37462	462	963975	500	216721	3
67	58987	698	1361910	749	299652	4
91	99026	818	1860926	822	318861	5
40	48730	400	426435	340	121815	6
63	69333	579	1133748	603	628281	7
79	33750	416	638161	385	181547	8
56	32673	335	490195	324	160608	9
529	487907	4567	8394520	4615	2864244	
560	801838	5096	10429777	5049	3223942	

Oberpfalz

3	324	132	945977	115	116959	1
47	310897	357	1108001	260	305180	2
7	3622	165	405843	112	82245	3
57	314842	654	2459822	487	504384	
56	198883	382	752066	413	152705	1
48	57856	624	1670536	576	426622	2
60	128870	513	1046871	669	1244392	3
59	22038	441	757861	371	220107	4
77	52107	581	2001424	654	293015	5
63	35426	567	1379104	484	228189	6
39	59832	372	794271	283	154854	7
402	555013	3480	8402132	3450	2719883	
459	869855	4134	10861954	3937	3224267	

1) Klassifikation der Wirtschaftszweige (Ausgabe 2003), Tiefengliederung für die Steuerstatistiken (GKZ 2003).

noch: Tabelle 8. Steuerpflichtige sowie Lieferungen und Leistungen aufgrund der Umsatzsteuer-Voranmeldungen

-Beträge in 1000 EUR;

Lfd. Nr.	Gebiet - Stand 31.12.2004 -	Wirtschaftszweig Gewerbekennzahl-Abschnitt 1)					
		Handel 2)		darunter			
		G		Großhandel		Einzelhandel	
		Steuer- pflich- tige	Lieferungen und Leistungen	Steuer- pflich- tige	Lieferungen und Leistungen	Steuer- pflich- tige	Lieferungen und Leistungen
	12	13	14	15	16	17	
<b>Niederbayern</b>							
<b>Kreisfreie Städte</b>							
1	Landshut.....	590	498021	72	152855	444	326663
2	Passau.....	604	1170359	85	511461	455	614977
3	Straubing.....	544	1519049	103	1126364	377	314965
	Zusammen	1738	3187429	260	1790680	1276	1256605
<b>Landkreise</b>							
1	Deggendorf.....	1170	1043856	149	423515	858	551754
2	Freyung-Grafenau.....	784	457678	55	64162	625	359401
3	Kelheim.....	1072	1060758	148	572568	784	414409
4	Landshut.....	1313	1204460	225	501790	852	624144
5	Passau.....	1996	1685536	247	827284	1467	711913
6	Regen.....	826	517549	91	240955	614	224635
7	Rottal-Inn.....	1286	1200972	161	588240	914	528450
8	Straubing-Bogen.....	804	459326	126	168202	549	260117
9	Dingolfing-Landau.....	830	5626978	106	5213186	600	322644
	Zusammen	10081	13257113	1308	8599904	7263	3997466
	Insgesamt	11819	16444542	1568	10390584	8539	5254071
<b>Oberpfalz</b>							
<b>Kreisfreie Städte</b>							
1	Amberg.....	421	432200	52	156054	322	254916
2	Regensburg.....	1297	1437721	203	631340	947	753192
3	Weiden i.d.OPf.....	487	2457543	81	987989	345	1343515
	Zusammen	2205	4327464	336	1775383	1614	2351623
<b>Landkreise</b>							
1	Amberg-Sulzbach.....	815	1153470	95	137176	580	981347
2	Cham.....	1237	1257023	169	459924	905	716975
3	Neumarkt i.d.OPf.....	1211	1220032	156	389808	799	730023
4	Neustadt a.d.Waldnaab.....	811	558976	122	265301	561	263168
5	Regensburg.....	1482	1031825	234	323138	1011	623819
6	Schwandorf.....	1209	4043577	139	598054	945	3395299
7	Tirschenreuth.....	700	468074	117	140171	461	286789
	Zusammen	7465	9732976	1032	2313572	5262	6997421
	Insgesamt	9670	14060440	1368	4088955	6876	9349045

1) Klassifikation der Wirtschaftszweige (Ausgabe 2003), Tiefengliederung für die Steuerstatistiken (GKZ 2003).

2) Einschließlich Instandhaltung und Reparatur von Kraftfahrzeugen und Gebrauchsgütern.

in Bayern 2004 nach Regierungsbezirken, Kreisfreien Städten, Landkreisen und ausgewählten Wirtschaftszweigen

Lieferungen und Leistungen ohne Umsatzsteuer -

Wirtschaftszweig Gewerbekennzahl-Abschnitt 1)								Lfd. Nr.
Verkehr und Nachrichtenübermittlung I		Dienstleistungen 2) H,K,M,N,O		darunter Gastgewerbe H		übrige Wirtschaftszweige A,B,J,L		
Steuerpflichtige	Lieferungen und Leistungen	Steuerpflichtige	Lieferungen und Leistungen	Steuerpflichtige	Lieferungen und Leistungen	Steuerpflichtige	Lieferungen und Leistungen	
18	19	20	21	22	23	24	25	

Niederbayern

95	35903	1369	468943	204	59376	63	20807	1
91	40533	1172	638021	239	55622	27	22579	2
88	65428	961	323606	185	35628	47	34114	3
274	141864	3502	1430570	628	150627	137	77500	
181	112980	1779	897967	384	72400	115	51111	1
147	188766	1137	230939	423	64489	73	28952	2
171	151927	1658	487623	357	63550	188	52958	3
256	166680	2108	1622016	313	44504	261	66812	4
277	165919	2982	763854	843	205465	219	66729	5
135	44063	1329	378928	567	94466	86	19454	6
179	86338	1856	698916	408	77641	173	45440	7
157	71188	1146	365089	283	51060	166	44133	8
110	76259	1181	383051	244	35139	126	33660	9
1613	1064120	15176	5828383	3822	708715	1407	409249	
1887	1205985	18678	7258953	4450	859342	1544	486749	

Oberpfalz

64	26076	801	422518	149	27349	22	9007	1
225	207501	3102	1943714	425	109564	69	21730	2
46	42857	855	436506	148	26497	21	8174	3
335	276433	4758	2802737	722	163409	112	38911	
149	118441	1204	337510	322	44917	148	26171	1
197	130019	1582	637567	490	89333	152	34899	2
207	107410	1951	1348692	394	67591	176	81508	3
144	67206	1044	679092	294	26694	127	31010	4
294	270034	2417	662174	382	68707	263	145076	5
222	102225	1787	850968	407	57812	172	47930	6
86	43915	906	232225	268	28183	129	54160	7
1299	839250	10891	4748228	2557	383237	1167	420753	
1634	1115684	15649	7550965	3279	546646	1279	459664	

1) Klassifikation der Wirtschaftszweige (Ausgabe 2003), Tiefengliederung für die Steuerstatistiken (GKZ 2003).

2) Einschließlich freier Berufe.

noch: Tabelle 8. Steuerpflichtige sowie Lieferungen und Leistungen aufgrund der Umsatzsteuer-Voranmeldungen

-Beträge in 1000 EUR;

Lfd. Nr.	Gebiet - Stand 31.12.2004 -	Wirtschaftszweig Gewerbekennzahl-Abschnitt 1)				
		Insgesamt A - 0				
		Steuer- pflich- tige	Lieferungen und Leistungen		Umsatz- steuer vor Abzug der Vorsteuer	Umsatz- steuervor- auszahlung
			Insgesamt	EUR je Einwohner		
1	2	3	4	5		
<b>Oberfranken</b>						
<b>Kreisfreie Städte</b>						
1	Bamberg.....	2868	3103019	44434	393207	118293
2	Bayreuth.....	2576	3029781	40663	362806	113109
3	Coburg.....	1618	3010752	71316	337532	42323
4	Hof.....	1702	2018501	40809	241511	60275
	Zusammen	8764	11162053	47292	1335055	334000
<b>Landkreise</b>						
1	Bamberg.....	4402	2605926	18022	338485	95740
2	Bayreuth.....	3601	1727530	15801	231551	70747
3	Coburg.....	2832	2940721	32003	367217	101415
4	Forchheim.....	3858	1788732	15784	229676	70627
5	Hof.....	3558	4486256	41933	495834	72867
6	Kronach.....	2536	2529836	34000	308246	58880
7	Kulmbach.....	2792	2605256	33481	315139	77916
8	Lichtenfels.....	2385	3265409	46280	432598	91104
9	Wunsiedel i.Fichtelgebirge.....	2690	3584321	43206	375707	44264
	Zusammen	28654	25533988	29287	3094453	683560
	Insgesamt	37418	36696041	33123	4429508	1017561
<b>Mittelfranken</b>						
<b>Kreisfreie Städte</b>						
1	Ansbach.....	1416	1557885	38256	208607	51846
2	Erlangen.....	3841	5348765	52192	672153	226656
3	Fürth.....	4562	7654925	68399	873584	134533
4	Nürnberg.....	19778	27612462	55887	3365367	949152
5	Schwabach.....	1629	1410407	36599	170590	51438
	Zusammen	31226	43584444	55329	5290301	1413625
<b>Landkreise</b>						
1	Ansbach.....	6248	4726182	25620	600969	166367
2	Erlangen-Höchstadt.....	4523	6516356	49886	648902	87645
3	Fürth.....	4390	2758380	24075	338713	83839
4	Nürnberger Land.....	6851	5265968	31154	622256	155168
5	Neustadt a.d.Aisch-Bad Windsheim.....	3717	2149095	21522	294495	84232
6	Roth.....	5056	3041482	24173	391296	100783
7	Weißenburg-Gunzenhausen.....	3397	2457674	25818	329144	93833
	Zusammen	34182	26915138	29269	3225777	771868
	Insgesamt	65408	70499582	41293	8516077	2185492

1) Klassifikation der Wirtschaftszweige (Ausgabe 2003), Tiefengliederung für die Steuerstatistiken (GKZ 2003).

in Bayern 2004 nach Regierungsbezirken, Kreisfreien Städten, Landkreisen und ausgewählten Wirtschaftszweigen

Lieferungen und Leistungen ohne Umsatzsteuer -

Wirtschaftszweig Gewerbekennzahl-Abschnitt 1)						Lfd. Nr.
Energie-, Wasserversorgung, Bergbau C,E		Verarbeitendes Gewerbe D		Baugewerbe F		
Steuer- pflich- tige	Lieferungen und Leistungen	Steuer- pflich- tige	Lieferungen und Leistungen	Steuer- pflich- tige	Lieferungen und Leistungen	
6	7	8	9	10	11	

Oberfranken

6	37435	231	928709	152	82664	1
9	117290	191	824946	152	296015	2
.	.	171	1993083	86	44618	3
.	.	155	758022	113	62766	4
20	319510	748	4504761	503	486064	
45	29574	535	762838	602	209244	1
56	29353	384	431569	414	151514	2
35	72613	434	1715298	280	123474	3
57	92437	400	487353	431	157424	4
43	77332	545	2722060	393	168041	5
26	27216	470	1099994	224	102289	6
55	28699	337	1354294	269	151268	7
24	22217	317	1260783	227	146152	8
35	84500	413	2288610	242	92726	9
376	463941	3835	12122797	3082	1302132	
396	783451	4583	16627558	3585	1788196	

Mittelfranken

3	267	114	394100	106	67117	1
14	126553	301	1507079	189	210792	2
16	130790	375	2036568	371	133909	3
38	2069620	1472	8879880	1255	883137	4
5	2332	199	496894	127	54257	5
76	2329562	2461	13314521	2048	1349212	
112	79254	732	1610888	810	455100	1
35	58167	490	2267822	415	142274	2
25	44315	481	1014815	497	170469	3
48	82640	739	2167534	631	262269	4
60	62049	476	742184	388	200822	5
41	65836	618	949604	545	276518	6
132	144041	377	883209	339	176558	7
453	536301	3913	9636056	3625	1684010	
529	2865863	6374	22950577	5673	3033222	

1) Klassifikation der Wirtschaftszweige (Ausgabe 2003), Tiefengliederung für die Steuerstatistiken (GKZ 2003).

noch: Tabelle 8. Steuerpflichtige sowie Lieferungen und Leistungen aufgrund der Umsatzsteuer-Voranmeldungen

-Beträge in 1000 EUR;

Lfd. Nr.	Gebiet - Stand 31.12.2004 -	Wirtschaftszweig Gewerbekennzahl-Abschnitt 1)					
		Handel 2)		darunter			
		G		Großhandel		Einzelhandel	
		Steuer- pflich- tige	Lieferungen und Leistungen	Steuer- pflich- tige	Lieferungen und Leistungen	Steuer- pflich- tige	Lieferungen und Leistungen
	12	13	14	15	16	17	
<b>Oberfranken</b>							
<u>Kreisfreie Städte</u>							
1	Bamberg.....	780	951906	109	373699	553	535869
2	Bayreuth.....	628	714448	96	274271	426	345148
3	Coburg.....	437	498104	62	172814	312	273406
4	Hof.....	524	603272	66	258755	378	289971
	Zusammen	2369	2767731	333	1079540	1669	1444394
<u>Landkreise</u>							
1	Bamberg.....	1077	864987	120	255008	723	485205
2	Bayreuth.....	889	548151	109	151820	598	339392
3	Coburg.....	697	558221	100	259569	429	192054
4	Forchheim.....	861	488702	119	152774	602	274033
5	Hof.....	971	841850	159	413906	646	365848
6	Kronach.....	680	520884	94	137503	465	317404
7	Kulmbach.....	702	512754	113	193746	466	262421
8	Lichtenfels.....	660	1310881	92	172007	456	981720
9	Wunsiedel i.Fichtelgebirge.....	714	668279	106	155011	520	485035
	Zusammen	7251	6314709	1012	1891344	4905	3703111
	Insgesamt	9620	9082440	1345	2970883	6574	5147505
<b>Mittelfranken</b>							
<u>Kreisfreie Städte</u>							
1	Ansbach.....	413	678669	64	382812	295	282636
2	Erlangen.....	828	710844	117	292612	623	374061
3	Fürth.....	1176	4164840	193	1046791	799	3043561
4	Nürnberg.....	4852	6406507	941	3684533	3091	2240668
5	Schwabach.....	428	523375	62	133133	269	348829
	Zusammen	7697	12484234	1377	5539880	5077	6289755
<u>Landkreise</u>							
1	Ansbach.....	1572	1169866	230	495758	1052	577086
2	Erlangen-Höchstadt.....	1148	916652	168	409063	787	443526
3	Fürth.....	1054	852013	182	370167	643	365895
4	Nürnberger Land.....	1704	1672940	299	928336	1020	488404
5	Neustadt a.d.Aisch-Bad Windsheim.....	949	689365	169	314605	597	310697
6	Roth.....	1281	985595	230	408360	781	426318
7	Weißenburg-Gunzenhausen.....	870	694680	147	271217	614	375227
	Zusammen	8578	6981110	1425	3197506	5494	2987152
	Insgesamt	16275	19465344	2802	8737386	10571	9276907

1) Klassifikation der Wirtschaftszweige (Ausgabe 2003), Tiefengliederung für die Steuerstatistiken (GKZ 2003).

2) Einschließlich Instandhaltung und Reparatur von Kraftfahrzeugen und Gebrauchsgütern.



in Bayern 2004 nach Regierungsbezirken, kreisfreien Städten, Landkreisen und ausgewählten Wirtschaftszweigen

Lieferungen und Leistungen ohne Umsatzsteuer -

Wirtschaftszweig Gewerbekennzahl-Abschnitt 1)								Lfd. Nr.
Verkehr und Nachrichtenübermittlung I		Dienstleistungen 2) H,K,M,N,O		darunter Gastgewerbe H		übrige Wirtschaftszweige A,B,J,L		
Steuerpflichtige	Lieferungen und Leistungen	Steuerpflichtige	Lieferungen und Leistungen	Steuerpflichtige	Lieferungen und Leistungen	Steuerpflichtige	Lieferungen und Leistungen	
18	19	20	21	22	23	24	25	

Oberfranken

112	86436	1541	1005001	301	64542	46	10868	1
79	55546	1474	995844	261	64046	43	25692	2
.	.	845	345210	159	35611	35	19637	3
.	.	800	265390	202	29748	26	18773	4
314	397572	4660	2611445	923	193948	150	74971	
179	85567	1766	611394	401	64213	198	42324	1
173	81092	1518	456850	500	66238	167	29002	2
97	82475	1171	360798	267	33970	118	27841	3
140	95560	1842	442521	390	52977	127	24736	4
175	200658	1305	457528	412	46452	126	18787	5
99	63540	973	707342	268	31998	64	8571	6
116	96323	1206	441376	289	44979	107	20542	7
79	83597	982	424344	272	42028	96	17434	8
110	82602	1070	350280	336	38878	106	17324	9
1168	871414	11833	4252433	3135	421734	1109	206562	
1482	1268985	16493	6863878	4058	615682	1259	281533	

Mittelfranken

66	90529	683	321833	155	29725	31	5370	1
124	34663	2340	2738643	349	89712	45	20191	2
271	72035	2296	1101415	335	51820	57	15368	3
1092	684332	10822	8589327	1550	367889	247	99659	4
67	13209	783	311885	97	13263	20	8454	5
1620	894768	16924	13063104	2486	552408	400	149043	
236	158304	2422	1181327	675	110516	364	71444	1
158	171410	2173	2947454	312	48742	104	12577	2
217	46416	1993	609015	275	43121	123	21337	3
265	113167	3316	934486	532	87836	148	32932	4
141	72457	1453	322646	381	57416	250	59572	5
248	167139	2184	540127	383	53919	139	56664	6
122	79233	1370	447452	400	61745	187	32502	7
1387	808126	14911	6982507	2958	463297	1315	287028	
3007	1702895	31835	20045611	5444	1015705	1715	436071	

1) Klassifikation der Wirtschaftszweige (Ausgabe 2003), Tiefengliederung für die Steuerstatistiken (GKZ 2003).

2) Einschließlich freier Berufe.

noch: Tabelle 8. Steuerpflichtige sowie Lieferungen und Leistungen aufgrund der Umsatzsteuer-Voranmeldungen

-Beträge in 1000 EUR;

Lfd. Nr.	Gebiet - Stand 31.12.2004 -	Wirtschaftszweig Gewerbekennzahl-Abschnitt 1)				
		Insgesamt A - 0				
		Steuer- pflich- tige	Lieferungen und Leistungen		Umsatz- steuer vor Abzug der Vorsteuer	Umsatz- steuervor- auszahlung
			Insgesamt	EUR je Einwohner		
1	2	3	4	5		
<b>Unterfranken</b>						
<b>Kreisfreie Städte</b>						
1	Aschaffenburg.....	3617	5983111	87249	780566	171761
2	Schweinfurt.....	1925	5045571	92384	504107	142113
3	Würzburg.....	5158	6893109	51944	774840	119265
	Zusammen	10700	17921790	70037	2059513	433139
<b>Landkreise</b>						
1	Aschaffenburg.....	7730	9299789	53076	1103429	139532
2	Bad Kissingen.....	3628	2195295	20209	298738	90973
3	Rhön-Grabfeld.....	2693	3318643	38206	299095	99171
4	Haßberge.....	2758	2516995	28535	295845	63477
5	Kitzingen.....	3472	3628960	40490	445064	96036
6	Miltenberg.....	5463	4058552	30841	509577	148486
7	Main-Spessart.....	4785	3386319	25671	438955	119886
8	Schweinfurt.....	3212	1982022	17002	262472	65808
9	Würzburg.....	5294	6372874	39864	737962	144229
	Zusammen	39035	36759449	33771	4391138	967599
	Insgesamt	49735	54681239	40674	6450650	1400738
<b>Schwaben</b>						
<b>Kreisfreie Städte</b>						
1	Augsburg.....	9380	16099367	62111	2011063	576756
2	Kaufbeuren.....	1718	1123307	26392	150016	52115
3	Kempten (Allgäu).....	2641	4863704	79061	554321	126754
4	Memmingen.....	1853	2186356	53064	268639	64280
	Zusammen	15592	24272734	60009	2984039	819905
<b>Landkreise</b>						
1	Aichach-Friedberg.....	5441	4290283	33813	573740	152548
2	Augsburg.....	9005	7799127	32338	915154	151079
3	Dillingen a.d.Donau.....	3303	3351942	35064	387950	66540
4	Günzburg.....	4588	4601813	37366	565504	138975
5	Neu-Ulm.....	5556	5220436	31992	609935	144147
6	Lindau (Bodensee).....	3549	3301614	41954	333890	71051
7	Ostallgäu.....	5855	5517719	41127	583327	109101
8	Unterallgäu.....	5406	4743025	34903	553737	120125
9	Donau-Ries.....	4522	5437332	41414	666479	159178
10	Oberallgäu.....	7919	3994447	26715	487546	133670
	Zusammen	55144	48257738	34981	5677261	1246414
	Insgesamt	70736	72530472	40655	8661301	2066319

1) Klassifikation der Wirtschaftszweige (Ausgabe 2003), Tiefengliederung für die Steuerstatistiken (GKZ 2003).

in Bayern 2004 nach Regierungsbezirken, kreisfreien Städten, Landkreisen und ausgewählten Wirtschaftszweigen

Lieferungen und Leistungen ohne Umsatzsteuer -

Wirtschaftszweig Gewerbekennzahl-Abschnitt 1)						Lfd. Nr.
Energie-, Wasserversorgung, Bergbau C,E		Verarbeitendes Gewerbe D		Baugewerbe F		
Steuer- pflich- tige	Lieferungen und Leistungen	Steuer- pflich- tige	Lieferungen und Leistungen	Steuer- pflich- tige	Lieferungen und Leistungen	
6	7	8	9	10	11	

Unterfranken

6	118838	281	1302591	218	250231	1
4	40546	150	3284925	117	190296	2
8	97906	401	2232274	276	178303	3
18	257290	832	6819790	611	618830	
57	135817	840	4011758	872	423090	1
30	59355	368	639581	449	329977	2
36	90030	337	733387	328	194451	3
34	16615	344	848037	357	141823	4
44	606416	353	1184182	354	141665	5
44	115411	656	1642508	614	263180	6
54	84721	556	1079574	539	343866	7
32	68517	303	345384	401	151952	8
70	42317	446	1005706	638	235883	9
401	1219201	4203	11490117	4552	2225887	
419	1476491	5035	18309907	5163	2844717	

Schwaben

14	1072646	708	3217478	555	1450319	1
.	.	223	214917	127	115712	2
10	188025	216	1347689	190	75935	3
.	.	179	968053	119	199007	4
41	1315898	1326	5748137	991	1840974	
39	15905	546	1025899	683	263330	1
60	30718	922	3649476	980	344386	2
35	47988	390	1400685	421	270435	3
48	183333	510	1483471	472	314389	4
46	27323	606	1704190	470	242984	5
26	98653	373	2073661	373	131232	6
92	78163	687	2470579	698	331354	7
95	33999	660	2080389	600	472173	8
58	39043	529	2091567	460	281980	9
67	46202	653	1516302	794	396993	10
566	601329	5876	19496220	5951	3049255	
607	1917227	7202	25244357	6942	4890229	

1) Klassifikation der Wirtschaftszweige (Ausgabe 2003), Tiefengliederung für die Steuerstatistiken (GKZ 2003).

noch: Tabelle 8. Steuerpflichtige sowie Lieferungen und Leistungen aufgrund der Umsatzsteuer-Voranmeldungen

-Beträge in 1000 EUR;

Lfd. Nr.	Gebiet - Stand 31.12.2004 -	Wirtschaftszweig Gewerbekennzahl-Abschnitt 1)					
		Handel 2)		darunter			
		G		Großhandel		Einzelhandel	
		Steuer- pflich- tige	Lieferungen und Leistungen	Steuer- pflich- tige	Lieferungen und Leistungen	Steuer- pflich- tige	Lieferungen und Leistungen
	12	13	14	15	16	17	
<b>Unterfranken</b>							
<b>Kreisfreie Städte</b>							
1	Aschaffenburg.....	934	1682123	151	899655	634	656071
2	Schweinfurt.....	517	907878	53	547943	390	326835
3	Würzburg.....	1137	2713358	171	1091261	830	1560516
	Zusammen	2588	5303359	375	2538859	1854	2543422
<b>Landkreise</b>							
1	Aschaffenburg.....	1880	2686665	349	1816018	1183	726018
2	Bad Kissingen.....	914	625050	84	231718	676	329397
3	Rhön-Grabfeld.....	667	630249	73	266852	472	243423
4	Haßberge.....	734	520550	113	170139	486	283161
5	Kitzingen.....	848	916488	168	471662	546	398255
6	Miltenberg.....	1282	719852	212	285090	862	370534
7	Main-Spessart.....	1170	919843	153	345224	836	488577
8	Schweinfurt.....	791	726406	122	421070	487	256952
9	Würzburg.....	1192	4138946	205	3552174	729	517287
	Zusammen	9478	11884050	1479	7559946	6277	3613606
	Insgesamt	12066	17187408	1854	10098805	8131	6157028
<b>Schwaben</b>							
<b>Kreisfreie Städte</b>							
1	Augsburg.....	2115	3255869	339	1815944	1448	1265485
2	Kaufbeuren.....	471	386149	73	134333	334	241067
3	Kempten (Allgäu).....	621	1505005	84	777966	434	672635
4	Memmingen.....	559	618636	110	186813	373	390908
	Zusammen	3766	5765659	606	2915056	2589	2570096
<b>Landkreise</b>							
1	Aichach-Friedberg.....	1312	1814970	207	787928	842	954344
2	Augsburg.....	2261	2013222	341	752530	1479	1080678
3	Dillingen a.d.Donau.....	903	772275	134	313017	606	420022
4	Günzburg.....	1401	1334379	246	628285	942	609031
5	Neu-Ulm.....	1461	1582661	229	735162	946	705715
6	Lindau (Bodensee).....	858	494773	120	119674	599	300424
7	Ostallgäu.....	1343	1545682	172	231568	960	1134337
8	Unterallgäu.....	1371	1445453	233	818480	913	550063
9	Donau-Ries.....	1198	1891878	187	1265161	833	548787
10	Oberallgäu.....	1646	935731	213	367862	1171	485293
	Zusammen	13754	13831025	2082	6019666	9291	6788693
	Insgesamt	17520	19596683	2688	8934723	11880	9358789

1) Klassifikation der Wirtschaftszweige (Ausgabe 2003), Tiefengliederung für die Steuerstatistiken (GKZ 2003).

2) Einschließlich Instandhaltung und Reparatur von Kraftfahrzeugen und Gebrauchsgütern.

in Bayern 2004 nach Regierungsbezirken, kreisfreien Städten, Landkreisen und ausgewählten Wirtschaftszweigen

Lieferungen und Leistungen ohne Umsatzsteuer -

Wirtschaftszweig Gewerbekennzahl-Abschnitt 1)								Lfd. Nr.
Verkehr und Nachrichtenübermittlung I		Dienstleistungen 2) H,K,M,N,O		darunter Gastgewerbe H		übrige Wirtschaftszweige A,B,J,L		
Steuerpflichtige	Lieferungen und Leistungen	Steuerpflichtige	Lieferungen und Leistungen	Steuerpflichtige	Lieferungen und Leistungen	Steuerpflichtige	Lieferungen und Leistungen	
18	19	20	21	22	23	24	25	

Unterfranken

143	1484740	2003	1131532	285	54027	32	13054	1
94	234060	1017	383068	237	39953	26	4797	2
200	364539	3057	1221942	423	187662	79	84788	3
437	2083340	6077	2736542	945	281643	137	102639	
313	174024	3607	1823523	563	102076	161	44911	1
153	95544	1593	373757	498	102317	121	72032	2
102	150375	1123	1500529	344	60988	100	19621	3
121	60274	1038	908417	288	33770	130	21279	4
148	72913	1405	629555	367	63244	320	77741	5
276	114017	2458	1173945	466	60705	133	29639	6
259	103283	2071	831437	435	83249	136	23594	7
148	178199	1371	419362	314	33744	166	92203	8
226	126728	2443	763885	370	67322	279	59408	9
1746	1075356	17109	8424410	3645	607414	1546	440429	
2183	3158696	23186	11160952	4590	889057	1683	543069	

Schwaben

413	267906	5467	6759991	735	137239	108	75158	1
.	.	809	316078	139	19629	30	28742	2
146	1219241	1417	516870	230	47188	41	10940	3
.	.	903	320830	145	21076	35	18734	4
658	1554723	8596	7913768	1249	225133	214	133575	
232	134857	2447	986675	281	59203	182	48646	1
338	361662	4219	1336867	488	77285	225	62796	2
112	80556	1303	636963	238	43910	139	143041	3
140	100616	1887	1144278	349	61078	130	41347	4
246	231288	2610	1404013	413	69529	117	27978	5
83	28362	1696	455804	396	95772	140	19127	6
186	206143	2651	842422	687	152472	198	43376	7
161	94247	2369	584966	455	88330	150	31798	8
149	135341	1873	926087	333	47932	255	71436	9
248	107959	4249	959260	1540	312460	262	31998	10
1895	1481031	25304	9277334	5180	1007971	1798	521544	
2553	3035755	33900	17191103	6429	1233104	2012	655119	

1) Klassifikation der Wirtschaftszweige (Ausgabe 2003), Tiefengliederung für die Steuerstatistiken (GKZ 2003).

2) Einschließlich freier Berufe.

Tabelle 9. Steuerpflichtige, steuerbarer Umsatz und Umsatzsteuer aufgrund der Umsatzsteuer-Voranmeldungen  
in Bayern 2004 nach Regierungsbezirken, kreisfreien Städten und Landkreisen

- Steuerbarer Umsatz ohne Umsatzsteuer -

Lfd. Nr.	Gebiet - Stand 31.12.2004 -	Steuerpflichtige	Steuerbarer Umsatz		Umsatzsteuer vor Abzug der Vorsteuer		Abziehbare Vorsteuer	Umsatzsteuer-vorauszahlung
			Insgesamt	darunter Lieferungen und Leistungen	Insgesamt	darunter Lieferungen und Leistungen		
			1000 EUR					
		1	2	3	4	5	6	7
<b>Bayern</b>								
1	Oberbayern.....	221482	440318857	403747558	50238224	43180608	44055616	6160757
2	Niederbayern.....	44633	42046889	39851786	5790733	5335491	4562243	1231964
3	Oberpfalz.....	36762	39860701	38142829	5049142	4636598	4019867	1030975
4	Oberfranken.....	37418	38621253	36696041	4796967	4429508	3780263	1017561
5	Mittelfranken.....	65408	74635859	70499582	9329205	8516077	7141491	2185492
6	Unterfranken.....	49735	58184782	54681239	7107074	6450650	5713029	1400738
7	Schwaben.....	70736	77551127	72530472	9643502	8661301	7577356	2066319
	Insgesamt	526174	771219468	716149507	91954847	81210233	76849865	15093806
	davon: Kreisfreie Städte.....	165449	390584898	359654366	44400938	38313194	39272050	5103241
	Landkreise.....	360725	380634570	356495141	47553909	42897039	37577815	9990565
<b>Oberbayern</b>								
<b>Kreisfreie Städte</b>								
1	Ingolstadt.....	3985	10749023	10548149	1623377	1580140	1345023	278359
2	München.....	76782	254104605	231220328	26837467	22375834	25709717	1096694
3	Rosenheim.....	3147	2932000	2674025	363304	312925	281156	82147
	Zusammen	83914	267785627	244442502	28824148	24268898	27335896	1457201
<b>Landkreise</b>								
1	Altötting.....	3621	7029631	6867532	976649	934281	885241	91449
2	Berchtesgadener Land.....	4943	3781388	3327442	486736	405080	346932	139818
3	Bad Tölz-Wolfratshausen.....	6855	3984537	3849124	502652	474111	380859	121832
4	Dachau.....	5885	5250426	5006428	611999	564096	570918	41382
5	Ebersberg.....	6369	5346841	4978664	626444	561247	552374	74180
6	Eichstätt.....	3800	4570782	4456797	546038	523352	427665	118386
7	Erding.....	5213	4022058	3650147	510955	461875	382776	128201
8	Freising.....	7014	12001584	10892635	1336211	1071378	1051859	284357
9	Fürstenfeldbruck.....	9330	5709020	5246919	752219	667988	560780	191508
10	Garmisch-Partenkirchen.....	5261	2537648	2366554	331627	303679	230096	101543
11	Landsberg a. Lech.....	5231	3088577	2902370	399555	366592	293265	106301
12	Miesbach.....	5917	3543653	3373468	465527	435167	338461	126619
13	Mühldorf a. Inn.....	4359	3148696	3003435	398654	368620	306389	92289
14	München.....	20632	72445885	65359724	8769372	7463526	7128617	1648167
15	Neuburg-Schrobenhausen.....	3319	3296992	3170176	422392	382959	358232	64167
16	Pfaffenhofen a.d. Ilm.....	4611	6637464	6439832	966239	934771	370913	595555
17	Rosenheim.....	12566	10234278	9309973	1228107	1062607	947023	281336
18	Starnberg.....	9178	6523509	6244851	871499	820124	647149	224409
19	Traunstein.....	7741	5693688	5316099	721800	647944	578606	143612
20	Weilheim-Schongau.....	5723	3686572	3542887	489403	462314	361564	128446
	Zusammen	137568	172533230	159305057	21414077	18911710	16719720	4703557
	Insgesamt	221482	440318857	403747558	50238224	43180608	44055616	6160757

noch: Tabelle 9. Steuerpflichtige, steuerbarer Umsatz und Umsatzsteuer aufgrund der Umsatzsteuer-Voranmeldungen  
in Bayern 2004 nach Regierungsbezirken, kreisfreien Städten und Landkreisen

- Steuerbarer Umsatz ohne Umsatzsteuer -

Lfd. Nr.	Gebiet - Stand 31.12.2004 -	Steuer- pflich- tige	Steuerbarer Umsatz		Umsatzsteuer vor Abzug der Vorsteuer		Abziehbare Vorsteuer	Umsatz- steuer- voraus- zahlung
			Insgesamt	darunter Lieferungen und Leistungen	Insgesamt	darunter Lieferungen und Leistungen		
			1	2	3	4		
<b>Niederbayern</b>								
<b>Kreisfreie Städte</b>								
1	Landshut.....	2481	2365079	2272946	283191	265962	227999	55674
2	Passau.....	2240	2637716	2475093	389396	346937	294590	94813
3	Straubing.....	1924	2967873	2798211	420266	391065	338761	82008
	Zusammen	6645	7970668	7546250	1092853	1003964	861350	232495
<b>Landkreise</b>								
1	Deggendorf.....	4263	3968959	3718878	556202	496793	413509	143363
2	Freyung-Grafenau.....	2960	1971504	1857246	260202	234293	210961	49249
3	Kelheim.....	4098	3262144	2971423	456707	402922	317202	139515
4	Landshut.....	5452	5100138	4780517	710811	648885	494405	216394
5	Passau.....	7205	5253319	4960851	657761	605083	523555	135693
6	Regen.....	3156	1683525	1556974	204455	186579	152881	51578
7	Rottal-Inn.....	4739	4094895	3863029	549705	485518	405179	144733
8	Straubing-Bogen.....	3153	1876487	1793193	245308	225567	188857	56538
9	Dingolfing-Landau.....	2962	6865249	6803425	1056728	1045887	994344	62406
	Zusammen	37988	34076221	32305536	4697880	4331527	3700893	999469
	Insgesamt	44633	42046889	39851786	5790733	5335491	4562243	1231964
<b>Oberpfalz</b>								
<b>Kreisfreie Städte</b>								
1	Amberg.....	1558	2088991	1953060	270143	243663	206766	63377
2	Regensburg.....	5357	5615687	5334743	694918	635151	489258	205696
3	Weiden i.d.OPf.....	1693	3506198	3436790	510450	492611	366647	143803
	Zusammen	8608	11210876	10724593	1475511	1371425	1062671	412877
<b>Landkreise</b>								
1	Amberg-Weizbach.....	3167	2824396	2739245	379233	361737	307667	71590
2	Cham.....	4416	4471533	4214522	582660	525446	465966	117613
3	Neumarkt i.d.OPf.....	4787	5359967	5177775	797855	697090	632225	165853
4	Neustadt a.d.Waldnaab.....	2997	2498919	2336290	299995	266837	233340	66677
5	Regensburg.....	5768	4658758	4455655	500510	461502	451739	48844
6	Schwandorf.....	4504	6878295	6687418	775450	742660	669477	106014
7	Tirschenreuth.....	2515	1957956	1807331	237929	209899	196782	41507
	Zusammen	28154	28649824	27418236	3573631	3265173	2957196	618098
	Insgesamt	36762	39860701	38142829	5049142	4636598	4019867	1030975

noch: Tabelle 9. Steuerpflichtige, steuerbarer Umsatz und Umsatzsteuer aufgrund der Umsatzsteuer-Voranmeldungen  
in Bayern 2004 nach Regierungsbezirken, kreisfreien Städten und Landkreisen

- Steuerbarer Umsatz ohne Umsatzsteuer -

Lfd. Nr.	Gebiet - Stand 31.12.2004 -	Steuer- pflich- tige	Steuerbarer Umsatz		Umsatzsteuer vor Abzug der Vorsteuer		Abziehbare Vorsteuer	Umsatz- steuer- voraus- zahlung
			Insgesamt	darunter Lieferungen und Leistungen	Insgesamt	darunter Lieferungen und Leistungen		
			1000 EUR					
		1	2	3	4	5	6	7
<b>Oberfranken</b>								
<b>Kreisfreie Städte</b>								
1	Bamberg.....	2868	3278843	3103019	421063	393207	302778	118293
2	Bayreuth.....	2576	3127077	3029781	395427	362806	282318	113109
3	Coburg.....	1618	3177992	3010752	367790	337532	325466	42323
4	Hof.....	1702	2118201	2018501	260015	241511	200006	60275
	<b>Zusammen</b>	<b>8764</b>	<b>11702114</b>	<b>11162053</b>	<b>1444295</b>	<b>1335055</b>	<b>1110568</b>	<b>334000</b>
<b>Landkreise</b>								
1	Bamberg.....	4402	2717126	2605926	359111	338485	263410	95740
2	Bayreuth.....	3601	1805867	1727530	250157	231551	179439	70747
3	Coburg.....	2832	3144232	2940721	405159	367217	303750	101415
4	Forchheim.....	3858	1901637	1788732	248482	229676	177906	70627
5	Hof.....	3558	4752585	4486256	546658	495834	473897	72867
6	Kronach.....	2536	2634497	2529836	327988	308246	269117	58880
7	Kulmbach.....	2792	2736802	2605256	339826	315139	261924	77916
8	Lichtenfels.....	2385	3432283	3265409	463285	432598	372204	91104
9	Wunsiedel i. Fichtelgebirge.....	2690	3794110	3584321	412005	375707	368047	44264
	<b>Zusammen</b>	<b>28654</b>	<b>26919140</b>	<b>25533988</b>	<b>3352672</b>	<b>3094453</b>	<b>2669694</b>	<b>683560</b>
	<b>Insgesamt</b>	<b>37418</b>	<b>38621253</b>	<b>36696041</b>	<b>4796967</b>	<b>4429508</b>	<b>3780263</b>	<b>1017561</b>
<b>Mittelfranken</b>								
<b>Kreisfreie Städte</b>								
1	Ansbach.....	1416	1609679	1557885	218707	208607	166863	51846
2	Erlangen.....	3841	5479971	5348765	736459	672153	511606	226656
3	Fürth.....	4562	8075156	7654925	943316	873584	808781	134533
4	Nürnberg.....	19778	29494163	27612462	3714991	3365367	2765937	949152
5	Schwabach.....	1629	1457734	1410407	180096	170590	128640	51438
	<b>Zusammen</b>	<b>31226</b>	<b>46116703</b>	<b>43584444</b>	<b>5793569</b>	<b>5290301</b>	<b>4381827</b>	<b>1413625</b>
<b>Landkreise</b>								
1	Ansbach.....	6248	4952509	4726182	646694	600969	481195	166367
2	Erlangen-Höchstadt.....	4523	7113251	6516356	763385	648902	675531	87645
3	Fürth.....	4390	2890115	2758380	365423	338713	281590	83839
4	Nürnberger Land.....	6851	5587385	5265968	679465	622256	524300	155168
5	Neustadt a.d. Aisch-Bad Windsheim.....	3717	2224916	2149095	310591	294495	226427	84232
6	Roth.....	5056	3157417	3041482	416118	391296	310472	100783
7	Weißenburg-Gunzenhausen.....	3397	2593562	2457674	353960	329144	260149	93833
	<b>Zusammen</b>	<b>34182</b>	<b>28519156</b>	<b>26915138</b>	<b>3535637</b>	<b>3225777</b>	<b>2759664</b>	<b>771868</b>
	<b>Insgesamt</b>	<b>65408</b>	<b>74635859</b>	<b>70499582</b>	<b>9329205</b>	<b>8516077</b>	<b>7141491</b>	<b>2185492</b>



noch: Tabelle 9. Steuerpflichtige, steuerbarer Umsatz und Umsatzsteuer aufgrund der Umsatzsteuer-Voranmeldungen  
in Bayern 2004 nach Regierungsbezirken, kreisfreien Städten und Landkreisen

- Steuerbarer Umsatz ohne Umsatzsteuer -

Lfd. Nr.	Gebiet - Stand 31.12.2004 -	Steuer- pflich- tige	Steuerbarer Umsatz		Umsatzsteuer vor Abzug der Vorsteuer		Abziehbare Vorsteuer	Umsatz- steuer- voraus- zahlung
			Insgesamt	darunter Lieferungen und Leistungen	Insgesamt	darunter Lieferungen und Leistungen		
			Anzahl	1000 EUR				
1	2	3	4	5	6	7		
<b>Unterfranken</b>								
<b>Kreisfreie Städte</b>								
1	Aschaffenburg.....	3617	6274741	5983111	847839	780566	676079	171761
2	Schweinfurt.....	1925	5950441	5045571	657105	504107	514992	142113
3	Würzburg.....	5158	7290442	6893109	849936	774840	733241	119265
	Zusammen	10700	19515625	17921790	2354880	2059513	1924312	433139
<b>Landkreise</b>								
1	Aschaffenburg.....	7730	9900730	9299789	1218525	1103429	1078999	139532
2	Bad Kissingen.....	3628	2272318	2195295	316736	298738	228607	90973
3	Rhön-Grabfeld.....	2693	3385195	3318643	314247	299095	216088	99171
4	Haßberge.....	2758	2664063	2516995	322415	295845	258952	63477
5	Kitzingen.....	3472	3856881	3628960	487111	445064	391078	96036
6	Miltenberg.....	5463	4359899	4058552	565366	509577	416883	148486
7	Main-Spessart.....	4785	3525175	3386319	468764	438955	348883	119886
8	Schweinfurt.....	3212	2067854	1982022	275624	262472	209835	65808
9	Würzburg.....	5294	6637041	6372874	783405	737962	639392	144229
	Zusammen	39035	38669156	36759449	4752194	4391138	3788717	967599
	Insgesamt	49735	58184782	54681239	7107074	6450650	5713029	1400738
<b>Schwaben</b>								
<b>Kreisfreie Städte</b>								
1	Augsburg.....	9380	17699141	16099367	2349967	2011063	1772956	576756
2	Kaufbeuren.....	1718	1184179	1123307	162601	150016	110486	52115
3	Kempten (Allgäu).....	2641	5122211	4863704	608955	554321	482203	126754
4	Memmingen.....	1853	2277752	2186356	294161	268639	229781	64280
	Zusammen	15592	26283284	24272734	3415683	2984039	2595425	819905
<b>Landkreise</b>								
1	Aichach-Friedberg.....	5441	4501667	4290283	617944	573740	465398	152548
2	Augsburg.....	9005	8112329	7799127	971861	915154	820732	151079
3	Dillingen a.d.Donau.....	3303	3607601	3351942	439277	387950	372850	66540
4	Günzburg.....	4588	4944258	4601813	624908	565504	485958	138975
5	Neu-Ulm.....	5556	5600526	5220436	675685	609935	531266	144147
6	Lindau (Bodensee).....	3549	3704018	3301614	394946	333890	323987	71051
7	Ostallgäu.....	5855	5876935	5517719	652202	583327	543141	109101
8	Unterallgäu.....	5406	5023161	4743025	607562	553737	487482	120125
9	Donau-Ries.....	4522	5747270	5437332	722130	666479	563467	159178
10	Oberallgäu.....	7919	4150077	3994447	521303	487546	387648	133670
	Zusammen	55144	51267843	48257738	6227819	5677261	4981931	1246414
	Insgesamt	70736	77551127	72530472	9643502	8661301	7577356	2066319

Tabelle 10. Steuerpflichtige, Lieferungen und Leistungen sowie Umsatzsteuer aufgrund der Umsatzsteuer-  
Vor Anmeldungen in Bayern 2004 nach Regierungsbezirken und Umsatzgrößenklassen

- Lieferungen und Leistungen ohne Umsatzsteuer -

Lieferungen und Leistungen (von ... bis unter ... EUR)	Steuer- pflich- tige	Lieferungen und Leistungen	Umsatz- steuer vor Abzug der Vorsteuer	Abzieh- bare Vor- steuer	Umsatz- steuervor- auszahlung
	Anzahl	1000 EUR			
	1	2	3	4	5
<b>Oberbayern</b>					
17 500 - 50 000	67094	2122613	358841	217487	140898
50 000 - 100 000	45714	3274115	498251	268869	229440
100 000 - 250 000	48530	7703769	1155180	645161	510342
250 000 - 500 000	23999	8453829	1258072	740936	516805
500 000 - 1 Mill.	15647	10975079	1633216	991256	641951
1 Mill. - 2 Mill.	9497	13272267	1967207	1273392	694114
2 Mill. - 5 Mill.	6203	19084046	2734065	1802451	932536
5 Mill. - 10 Mill.	2271	15671456	2232532	1546023	687137
10 Mill. - 25 Mill.	1405	21412963	3010001	2265295	746434
25 Mill. - 50 Mill.	489	16862624	2336791	1805249	531198
50 Mill. - 100 Mill.	302	20670183	2870627	2206610	669008
100 Mill. - 250 Mill.	194	30414055	3873099	3442687	430494
250 Mill. - 500 Mill.	61	20036907	2421523	2233584	187939
500 Mill. - 1 Mrd.	35	25463207	3146896	2735138	400160
1 Mrd. oder mehr	41	188330446	20741921	21881477	1157700-
Zusammen	221482	403747558	50238224	44055616	6160757
<b>Niederbayern</b>					
17 500 - 50 000 .....	12502	394317	60866	37836	23011
50 000 - 100 000 .....	8866	638584	97395	56512	40924
100 000 - 250 000 .....	10149	1614428	241359	144035	97364
250 000 - 500 000 .....	5449	1919976	283011	174062	108974
500 000 - 1 Mill. ....	3442	2407801	354242	228586	125669
1 Mill. - 2 Mill. ....	2027	2830163	424813	289351	135515
2 Mill. - 5 Mill. ....	1268	3852892	569264	400384	168865
5 Mill. - 10 Mill. ....	462	3218320	469847	351961	117886
10 Mill. - 25 Mill. ....	290	4522530	643381	515040	129439
25 Mill. - 50 Mill. ....	90	3087291	421064	368583	53665
50 Mill. - 100 Mill. ....	55	3763849	480121	425191	55984
100 Mill. - 250 Mill. ....	25	3588513	477769	393339	84431
250 Mill. - 500 Mill. ....	5	1482509	204699	170662	34037
500 Mill. - 1 Mrd. ....	.	.	.	.	.
1 Mrd. und mehr .....	.	.	.	.	.
Zusammen	44633	39851786	5790733	4562243	1231964

noch: Tabelle 10. Steuerpflichtige, Lieferungen und Leistungen sowie Umsatzsteuer aufgrund der Umsatzsteuer-

Voranmeldungen in Bayern 2004 nach Regierungsbezirken und Umsatzgrößenklassen

- Lieferungen und Leistungen ohne Umsatzsteuer -

Lieferungen und Leistungen (von ... bis unter ... EUR)	Steuer- pflich- tige	Lieferungen und Leistungen	Umsatz- steuer vor Abzug der Vorsteuer	Abzieh- bare Vor- steuer	Umsatz- steuervor- auszahlung
	Anzahl	1000 EUR			
	1	2	3	4	5

Oberpfalz

17 500 - 50 000	10011	315198	48278	31190	17096
50 000 - 100 000	7140	515076	76942	47078	29907
100 000 - 250 000	8585	1372303	206132	128368	77857
250 000 - 500 000	4375	1551042	225587	139579	86043
500 000 - 1 Mill.	2926	2062785	305061	197503	107653
1 Mill. - 2 Mill.	1712	2390329	355292	240437	114856
2 Mill. - 5 Mill.	1148	3522840	525061	372595	152466
5 Mill. - 10 Mill.	410	2811004	405687	306746	98945
10 Mill. - 25 Mill.	281	4398833	625872	507660	118528
25 Mill. - 50 Mill.	92	3247093	442445	379082	64469
50 Mill. - 100 Mill.	43	2814417	352117	308179	43938
100 Mill. - 250 Mill.	28	4293245	464496	460295	4202
250 Mill. - 500 Mill.	3	966972	104493	101130	3364
500 Mill. - 1 Mrd.	5	2740869	414986	327849	87137
1 Mrd. oder mehr	3	5140822	496691	472176	24515
Zusammen	36762	38142829	5049142	4019867	1030975

Oberfranken

17 500 - 50 000	10569	334209	50889	29423	21469
50 000 - 100 000	7251	519640	77496	45045	32492
100 000 - 250 000	8513	1343326	195283	116426	78945
250 000 - 500 000	4386	1542868	223355	133794	89726
500 000 - 1 Mill.	2852	2009696	294560	178101	116469
1 Mill. - 2 Mill.	1799	2505711	371418	245870	125557
2 Mill. - 5 Mill.	1080	3292560	478511	334431	144067
5 Mill. - 10 Mill.	438	3045054	426071	317733	108338
10 Mill. - 25 Mill.	311	4930482	671435	545657	126332
25 Mill. - 50 Mill.	128	4280014	534277	452189	82088
50 Mill. - 100 Mill.	48	3312412	370800	324302	46498
100 Mill. - 250 Mill.	35	5245787	633248	554872	78376
250 Mill. - 500 Mill.	4	1300724	141888	166440	24552-
500 Mill. - 1 Mrd.	.	.	.	.	.
1 Mrd. oder mehr	.	.	.	.	.
Zusammen	37418	36696041	4796967	3780263	1017561

noch: Tabelle 10. Steuerpflichtige, Lieferungen und Leistungen sowie Umsatzsteuer aufgrund der Umsatzsteuer-

Voranmeldungen in Bayern 2004 nach Regierungsbezirken und Umsatzgrößenklassen

- Lieferungen und Leistungen ohne Umsatzsteuer -

Lieferungen und Leistungen (von ... bis unter ... EUR)	Steuer- pflich- tige	Lieferungen und Leistungen	Umsatz- steuer vor Abzug der Vorsteuer	Abzieh- bare Vor- steuer	Umsatz- steuervor- auszahlung
	Anzahl	1000 EUR			
	1	2	3	4	5
<b>Mittelfranken</b>					
17 500 - 50 000	18926	596773	91221	54269	36978
50 000 - 100 000	13062	941143	141469	79294	62197
100 000 - 250 000	14665	2334619	343375	195955	147647
250 000 - 500 000	7338	2590234	380244	223187	152230
500 000 - 1 Mill.	4792	3343662	490214	304679	185492
1 Mill. - 2 Mill.	2981	4186241	619014	398328	220736
2 Mill. - 5 Mill.	2017	6232327	912391	618926	293912
5 Mill. - 10 Mill.	797	5543972	782087	560168	221935
10 Mill. - 25 Mill.	472	7045779	980831	738990	242923
25 Mill. - 50 Mill.	176	6113953	742407	633181	110021
50 Mill. - 100 Mill.	100	6955440	866176	744598	121578
100 Mill. - 250 Mill.	55	7738010	933904	791839	142048
250 Mill. - 500 Mill.	17	6032454	567861	574373	6510-
500 Mill. - 1 Mrd.	6	3909255	622332	484196	138136
1 Mrd. oder mehr	4	6935723	855679	739509	116170
Zusammen	65408	70499582	9329205	7141491	2185492
<b>Unterfranken</b>					
17 500 - 50 000	14121	447362	68206	37562	30523
50 000 - 100 000	9838	707704	106773	59722	47068
100 000 - 250 000	11188	1788562	263114	149430	113788
250 000 - 500 000	5875	2076430	304442	176975	127620
500 000 - 1 Mill.	3880	2710971	399548	250650	148871
1 Mill. - 2 Mill.	2257	3141118	467638	308030	159522
2 Mill. - 5 Mill.	1451	4491667	656067	455380	200771
5 Mill. - 10 Mill.	560	3922371	553976	422697	131370
10 Mill. - 25 Mill.	321	4903445	676891	558090	119528
25 Mill. - 50 Mill.	115	3989796	509916	421760	89180
50 Mill. - 100 Mill.	68	4686659	621915	521260	103074
100 Mill. - 250 Mill.	35	5309822	677725	622315	57717
250 Mill. - 500 Mill.	16	5474735	727232	627143	100088
500 Mill. - 1 Mrd.	5	3487022	423151	445447	22296-
1 Mrd. oder mehr	5	7543577	650482	656568	6085-
Zusammen	49735	54681239	7107074	5713029	1400738

noch: Tabelle 10. Steuerpflichtige, Lieferungen und Leistungen sowie Umsatzsteuer aufgrund der Umsatzsteuer-

Voranmeldungen in Bayern 2004 nach Regierungsbezirken und Umsatzgrößenklassen

- Lieferungen und Leistungen ohne Umsatzsteuer -

Lieferungen und Leistungen (von ... bis unter ... EUR)	Steuer- pflich- tige	Lieferungen und Leistungen	Umsatz- steuer vor Abzug der Vorsteuer	Abzieh- bare Vor- steuer	Umsatz- steuervor- auszahlung
	Anzahl	1000 EUR			
	1	2	3	4	5

Schwaben

17 500 - 50 000	20652	650643	100728	57236	43522
50 000 - 100 000	14178	1019504	153772	82326	71480
100 000 - 250 000	15920	2540388	379165	210892	168362
250 000 - 500 000	8149	2875564	422737	248005	174496
500 000 - 1 Mill.	5194	3639541	535791	334174	201613
1 Mill. - 2 Mill.	3147	4389296	649140	432411	216744
2 Mill. - 5 Mill.	1954	5968113	869620	613838	255427
5 Mill. - 10 Mill.	714	4910744	687401	511999	175487
10 Mill. - 25 Mill.	469	7204342	960305	781411	178900
25 Mill. - 50 Mill.	177	6095841	741403	662904	78500
50 Mill. - 100 Mill.	98	6856742	917136	748862	168782
100 Mill. - 250 Mill.	50	7749210	898440	758515	139924
250 Mill. - 500 Mill.	21	7018876	799657	792555	7102
500 Mill. - 1 Mrd.	9	5653309	651943	594814	57129
1 Mrd. oder mehr	4	5958361	876262	747412	128850
Zusammen	70736	72530472	9643502	7577356	2066319

Tabelle 11. Steuerpflichtige sowie Lieferungen und Leistungen aufgrund der Umsatzsteuer-Voranmeldungen

-Beträge in 1000 EUR;

Lfd. Nr.	Gebiet - Stand 31.12.2004 -	Wirtschaftszweig Gewerbekennzahl-Abschnitt 1)				
		Insgesamt A - 0				
		Steuer- pflich- tige	Lieferungen und Leistungen		Umsatz- steuer vor Abzug der Vorsteuer	Umsatz- steuervor- auszahlung
			Insgesamt	EUR je 2) Einwohner		
1	2	3	4	5		
1	Region Bayerischer Untermain.....	16810	19341451	51524	2393572	459779
2	Region Würzburg.....	18709	20281262	39449	2396821	479416
3	Region Main-Rhön.....	14216	15058526	33104	1660257	461542
4	Region Oberfranken-West.....	20499	19244395	31713	2406961	578383
5	Region Oberfranken-Ost.....	17080	17580342	34762	2041305	443185
6	Region Oberpfalz-Nord.....	16273	18831437	36515	2298650	488961
7	Industrieregion Mittelfranken.....	50630	59608746	46314	7082861	1789216
8	Region Westmittelfranken.....	14778	10890836	25916	1433216	396277
9	Region Augsburg.....	31651	36978050	43292	4554386	1106101
10	Region Ingolstadt.....	15715	24614954	54823	3421221	1056468
11	Region Regensburg.....	23595	21627400	32660	2649879	660577
12	Region Donau-Wald.....	24901	19160445	28904	2486317	613241
13	Region Landshut.....	16465	18246635	41469	2518484	496153
14	Region München.....	145634	335502065	133075	34352660	3795199
15	Region Donau-Ilser.....	17403	16751630	36147	1997815	467528
16	Region Allgäu.....	21682	18800791	40305	2109100	492691
17	Region Oberland.....	23756	13132033	30486	1675271	478439
18	Region Südostoberbayern.....	36377	30498507	38263	3731456	830652

1) Klassifikation der Wirtschaftszweige (Ausgabe 2003), Tiefengliederung für die Steuerstatistiken (GKZ 2003).

2) Einwohner zum Stand 30. Juni 2004.

in Bayern 2004 nach Regionen und ausgewählten Wirtschaftszweigen

Lieferungen und Leistungen ohne Umsatzsteuer -

Wirtschaftszweig Gewerbekennzahl-Abschnitt 1)						Lfd. Nr.
Energie-, Wasserversorgung, Bergbau C,E		Verarbeitendes Gewerbe D		Baugewerbe F		
Steuer- pflich- tige	Lieferungen und Leistungen	Steuer- pflich- tige	Lieferungen und Leistungen	Steuer- pflich- tige	Lieferungen und Leistungen	
6	7	8	9	10	11	
107	370067	1777	6956857	1704	936502	1
176	831360	1756	5501736	1807	899717	2
136	275064	1502	5851314	1652	1008498	3
194	373050	2558	8248058	2002	865865	4
203	410949	2055	8415592	1598	936124	5
226	319577	2029	4999030	1763	941265	6
222	2580252	4675	19320196	4030	2133625	7
307	285611	1699	3630381	1643	899597	8
206	1206300	3095	11385105	3099	2610449	9
187	426387	1536	6294255	1778	1219233	10
273	583197	2458	6652834	2540	2445766	11
316	430805	2841	5479354	2701	1842582	12
203	337566	1872	4124421	1967	1204804	13
482	9442617	10972	137637531	10069	4878156	14
204	256805	1955	6236102	1661	1228553	15
197	454122	2152	7623150	2182	1051227	16
189	232771	2256	3907686	2680	826687	17
376	457341	3653	12797630	4101	1736093	18

1) Klassifikation der Wirtschaftszweige (Ausgabe 2003), Tiefengliederung für die Steuerstatistiken (GKZ 2003).

noch: Tabelle 11. Steuerpflichtige sowie Lieferungen und Leistungen aufgrund der Umsatzsteuer-Voranmeldungen

-Beträge in 1000 EUR;

Lfd. Nr.	Gebiet - Stand 31.12.2004 -	Wirtschaftszweig Gewerbekennzahl-Abschnitt 1)					
		Handel 2)		darunter			
		G		Großhandel		Einzelhandel	
		Steuer- pflich- tige	Lieferungen und Leistungen	Steuer- pflich- tige	Lieferungen und Leistungen	Steuer- pflich- tige	Lieferungen und Leistungen
	12	13	14	15	16	17	
1	Region Bayerischer Untermain.....	4096	5088640	712	3000763	2679	1752624
2	Region Würzburg.....	4347	8688635	697	5460321	2941	2964636
3	Region Main-Rhön.....	3623	3410133	445	1637722	2511	1439768
4	Region Oberfranken-West.....	5192	5193686	696	1523375	3540	3059691
5	Region Oberfranken-Ost.....	4477	3954249	656	1476580	3067	2112269
6	Region Oberpfalz-Nord.....	4394	9048344	599	2255674	3181	6500580
7	Industrieregion Mittelfranken.....	12471	16232765	2192	7272994	8013	7731261
8	Region Westmittelfranken.....	3804	3232579	610	1464392	2558	1545646
9	Region Augsburg.....	7789	9748214	1208	4934580	5208	4269317
10	Region Ingolstadt.....	3818	12108710	516	3369832	2647	8411430
11	Region Regensburg.....	6079	5773483	876	2253087	4297	3137003
12	Region Donau-Wald.....	6728	6853353	856	3361944	4945	3037761
13	Region Landshut.....	4239	8764308	598	6579763	2959	1903317
14	Region München.....	27630	67777327	5905	50716757	17310	14110839
15	Region Donau-Ilser.....	4792	4981129	818	2368740	3174	2255717
16	Region Allgäu.....	4939	4867340	662	1631403	3498	2833755
17	Region Oberland.....	5217	4116653	675	978386	3725	2394884
18	Region Südostoberbayern.....	8898	6880399	1315	2968761	6256	3317968

1) Klassifikation der Wirtschaftszweige (Ausgabe 2003), Tiefengliederung für die Steuerstatistiken (GKZ 2003).

2) Einschließlich Instandhaltung und Reparatur von Kraftfahrzeugen und Gebrauchsgütern.



in Bayern 2004 nach Regionen und ausgewählten Wirtschaftszweigen

Lieferungen und Leistungen ohne Umsatzsteuer -

Wirtschaftszweig Gewerbekennzahl-Abschnitt 1)								Lfd. Nr.
Verkehr und Nachrichtenübermittlung I		Dienstleistungen 2) H,K,M,N,O		darunter Gastgewerbe H		übrige Wirtschaftszweige A,B,J,L		
Steuerpflichtige	Lieferungen und Leistungen	Steuerpflichtige	Lieferungen und Leistungen	Steuerpflichtige	Lieferungen und Leistungen	Steuerpflichtige	Lieferungen und Leistungen	
18	19	20	21	22	23	24	25	
732	1772781	8068	4128999	1314	216808	326	87605	1
833	667463	8976	3446819	1595	401477	814	245531	2
618	718452	6142	3585133	1681	270773	543	209932	3
749	515715	9120	3896610	2058	325340	684	151411	4
738	754193	7432	2978959	2017	291463	577	130276	5
706	399796	6538	2947127	1571	210329	617	176297	6
2442	1302371	25907	17772353	3833	756302	883	267184	7
565	400523	5928	2273258	1611	259403	832	168888	8
1244	980322	15309	10646582	2075	365569	909	401078	9
665	470158	7234	3837257	1242	221858	497	258954	10
1059	849679	10401	5013325	1991	392952	785	309116	11
1076	688877	10506	3598403	2924	579131	733	267071	12
675	382393	6823	3239370	1226	222454	686	193773	13
6081	8995645	87829	102949570	6900	4353689	2571	3821220	14
590	475098	7769	3454087	1362	240013	432	119857	15
719	1580335	10822	3090434	2992	627521	671	134184	16
808	285606	12042	3648426	2524	581609	564	114205	17
1315	910449	17078	7397498	3390	686308	956	319096	18

1) Klassifikation der Wirtschaftszweige (Ausgabe 2003), Tiefengliederung für die Steuerstatistiken (GKZ 2003).

2) Einschließlich freier Berufe.